



**Observatori
del Turisme
a Barcelona**
ciutat i regió

BARCELONA 2024

Informe de l'activitat turística
Informe de la actividad turística
Tourism activity report

Perfil demogràfic del turista – Origen – Característiques del viatge - Despesa del turista

Perfil sociodemogràfic del turista – Origen – Característiques del viatge - Gasto de turista

Tourist sociodemographic profile – Origin – Travel characteristics - Tourist expense

L'informe de l'activitat turística 2024 té tres nivells territorials d'anàlisi de les dades:

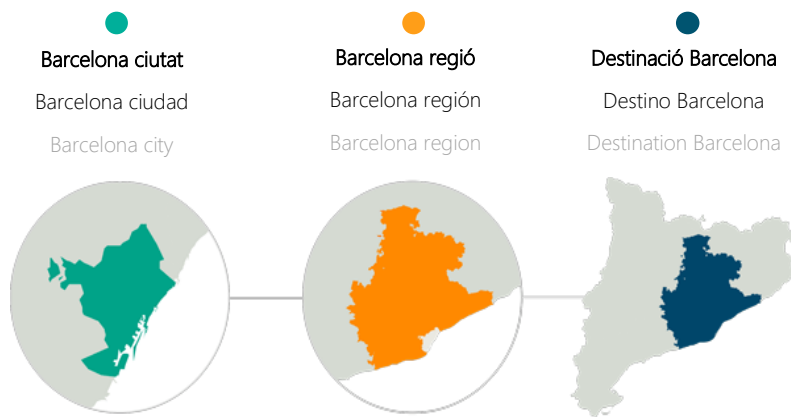
- a) Barcelona ciutat (Municipi)
- b) Barcelona regió (Província de Barcelona excepte Barcelona ciutat)
- c) Destinació Barcelona (Província de Barcelona)

El informe de actividad turística 2024 tiene tres niveles territoriales de análisis de los datos:

- a) Barcelona ciudad (Municipio)
- b) Barcelona región (Provincia de Barcelona excepto Barcelona ciudad)
- c) Destino Barcelona (Provincia de Barcelona)

The Barcelona tourism activity report 2024 has three territorial levels of data analysis:

- a) Barcelona city
- b) Barcelona region (Barcelona province except Barcelona city)
- c) Destination Barcelona (Barcelona province)



Els indicadors del present informe que contenen el següent segell es relacionen directament amb el [Sistema d'Indicadors de Turisme Sostenible de l'Observatori del Turisme a Barcelona: ciutat i regió](#).

Los indicadores del presente informe que contienen el siguiente sello se relacionan directamente con el [Sistema de Indicadores de Turismo Sostenible del Observatorio del Turismo en Barcelona ciudad y región](#).

The following symbol is included next to the indicators which are directly related to the [Barcelona Tourism Observatory Sustainable Tourism Indicators System](#).



4 PERFIL SOCIODEMOGRÀFIC DEL TURISTA / PERFIL SOCIODEMOGRÁFICO DEL TURISTA / TOURIST	
SOCIODEMOGRAPHIC PROFILE	4
4.1 Sexe / Sexo / Sex	5
4.2 Edat / Edad / Age	7
4.3 Nivell d'estudis / Nivel de estudios / Education level	10
4.4 Situació laboral / Situación laboral / Employment status	13
Resum / Resumen / Summary	16
5 ORIGEN / ORIGEN / ORIGIN	17
5.1 País de residència / País de residencia / Residence country	18
5.2 Passatgers de creuers per nacionalitat / Pasajeros de cruceros por nacionalidad / Cruise ship passengers by nationality	26
5.3 Visitants als equipaments de l'ICUB per origen / Visitantes en los equipamientos del ICUB por origen / ICUB facilities' visitors by origin	27
Resum / Resumen / Summary	28
6 CARACTERÍSTIQUES DEL VIATGE / CARACTERÍSTICAS DEL VIAJE / TRAVEL CHARACTERISTICS	29
6.1 Motiu de viatge / Motivo de viaje / Travel purpose	30
6.2 Contractació de l'allotjament / Contratación del alojamiento / Accommodation booking arrangements	32
6.3 Contractació del transport / Contratación del transporte / Transport booking arrangements	35
6.4 Transport principal d'arribada / Transporte principal de llegada / Main transport of arrival	38
6.5 Repetibilitat / Repetibilidad / Repeatability	41
6.6 Acompanyants / Acompañantes / Accompanying persons	44
6.7 Durada de l'estada / Duración de la estancia / Length of stay	47
6.8 Transport intern principal / Transporte interno principal / Main internal transport	50
6.9 Activitats realitzades a la destinació / Actividades realizadas en el destino / Carried out activities at the destination	53
6.10 Excursions fora del municipi / Excursiones fuera del municipio / Excursions outside of the municipality	57
Resum / Resumen / Summary	61
7 DESPESA DEL TURISTA / GASTO DEL TURISTA / TOURIST EXPENSE	63
7.1 Mitjana de despesa / Gasto medio / Average expense	64
7.2 Despesa durant l'estada / Gasto durante la estancia / Expenses during the stay	67
Resum / Resumen / Summary	70
METODOLOGIA / METODOLOGÍA / METHODOLOGY	71

4

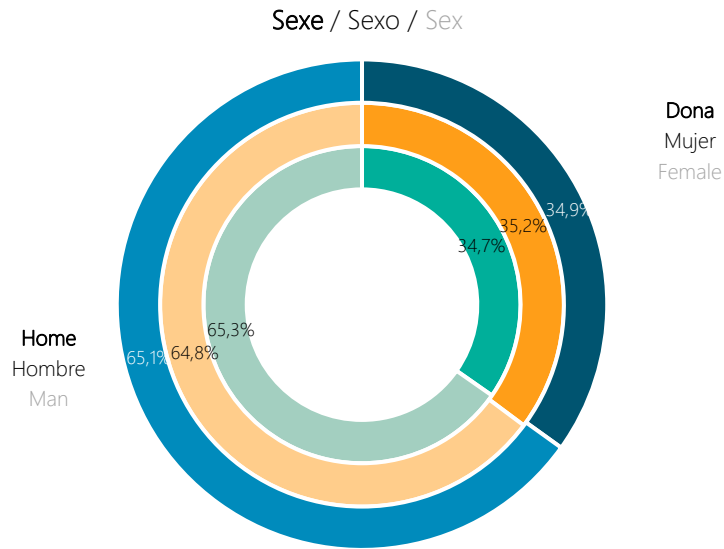
PERFIL SOCIODEMOGRÀFIC DEL TURISTA PERFIL SOCIODEMOGRÁFICO DEL TURISTA TOURIST SOCIODEMOGRAPHIC PROFILE

4.1

Sexe
Sexo
 Sex

Barcelona ciutat / Barcelona ciudad / Barcelona city ●
 Barcelona regió / Barcelona región / Barcelona region ●
 Destinació Barcelona / Destino Barcelona / Destination Barcelona ●

2024



	2017 (%)	2018 (%)	2019 (%)	2020 (%)	2021 (%)	2022 (%)	2023 (%)	2024 (%)
Dona	41,1	40,4	41,5	43,2	40,8	36,2	34,6	34,7
Mujer	38,5	36,2	38,5	34,7	37,2	36,4	38,1	35,2
Female	40,2	39,0	40,5	38,8	39,2	36,3	36,0	34,9
Home	58,9	59,6	58,5	56,8	59,2	63,8	65,4	65,3
Hombre	61,5	63,8	61,5	65,3	62,8	63,6	61,9	64,8
Man	59,8	61,0	59,5	61,2	60,8	63,7	64,0	65,1

Font: Enquesta de perfil i hàbits dels turistes a la Destinació Barcelona. Observatori del Turisme a Barcelona: ciutat i regió
 Fuente: Encuesta de perfil y hábitos de los turistas en Destino Barcelona. Observatori del Turisme a Barcelona: ciutat i regió
 Source: Survey of profile and habits of tourists in Destination Barcelona. Observatori del Turisme a Barcelona: ciutat i regió

Sexe segons residència (%)

Sexo según residencia (%)

Sex according to residence (%)

Barcelona ciutat / Barcelona ciudad / Barcelona city ●

Barcelona regió / Barcelona región / Barcelona region ●

Destinació Barcelona / Destino Barcelona / Destination Barcelona ●

2024

	Catalunya Cataluña Catalonia	Resta d'Espanya Resto de España Rest of Spain	Total domèstic Total doméstico Domestic total	Total internacional Total internacional International total	Total Total Total
Dona	ns	43,8	43,6	33,3	34,7
Mujer	46,2	27,9	37,3	33,4	35,2
Female	45,8	35,1	39,2	33,3	34,9
Home	ns	56,2	56,4	66,7	65,3
Hombre	53,8	72,1	62,7	66,6	64,8
Man	54,2	64,9	60,8	66,7	65,1
Total	ns	100,0	100,0	100,0	100,0
Total	100,0	100,0	100,0	100,0	100,0
Total	100,0	100,0	100,0	100,0	100,0

ns: no significatiu / no significativo / not significant

Sexe segons motiu de viatge (%)

Sexo según motivo de viaje (%)

Sex according to travel purpose (%)

Barcelona ciutat / Barcelona ciudad / Barcelona city ●

Barcelona regió / Barcelona región / Barcelona region ●

Destinació Barcelona / Destino Barcelona / Destination Barcelona ●

2024

	Vacances - oci Vacaciones - ocio Leisure	Professional Profesional Professional	Personal i altres Personal y otros Personal and others	Total Total Total
Dona	36,2	23,4	44,9	34,7
Mujer	38,6	18,4	41,3	35,2
Female	37,1	21,5	43,0	34,9
Home	63,8	76,6	55,1	65,3
Hombre	61,4	81,6	58,7	64,8
Man	62,9	78,5	57,0	65,1
Total	100,0	100,0	100,0	100,0
Total	100,0	100,0	100,0	100,0
Total	100,0	100,0	100,0	100,0

Font: Enquesta de perfil i hàbits dels turistes a la Destinació Barcelona. Observatori del Turisme a Barcelona: ciutat i regió

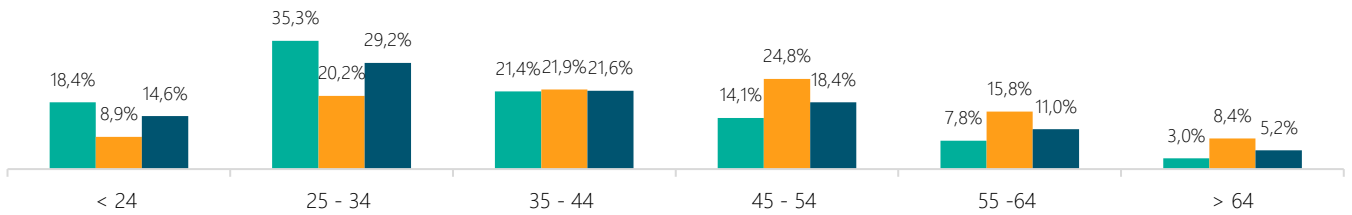
Fuente: Encuesta de perfil y hábitos de los turistas en Destino Barcelona. Observatori del Turisme a Barcelona: ciutat i regió

Source: Survey of profile and habits of tourists in Destination Barcelona. Observatori del Turisme a Barcelona: ciutat i regió

4.2

Edat
 Edad
 Age

Barcelona ciutat / Barcelona ciudad / Barcelona city ●
 Barcelona regió / Barcelona región / Barcelona region ●
 Destinació Barcelona / Destino Barcelona / Destination Barcelona ●
 2024



	2017 (%)	2018 (%)	2019 (%)	2020 (%)	2021 (%)	2022 (%)	2023 (%)	2024 (%)
24 anys o menys	18,1	19,3	18,3	25,4	26,4	22,0	20,3	18,4
24 años o menos	7,1	7,8	7,7	8,4	8,3	9,5	10,3	8,9
24 years old or less	14,5	15,6	14,8	16,6	18,3	17,0	16,3	14,6
25-34 anys	33,9	34,5	33,9	36,5	40,5	40,5	36,9	35,3
25-34 años	16,6	18,6	19,1	17,7	19,5	19,0	19,0	20,2
25-34 years old	28,1	29,2	29,1	26,8	31,0	31,8	29,8	29,2
35-44 anys	19,9	19,4	19,2	15,3	17,0	19,9	21,2	21,4
35-44 años	25,6	27,3	26,5	27,8	27,4	24,9	25,2	21,9
35-44 years old	21,8	22,0	21,6	21,8	21,7	21,9	22,8	21,6
45-54 anys	15,1	14,5	15,5	12,9	10,1	11,4	13,4	14,1
45-54 años	24,4	24,2	24,6	27,2	26,3	24,4	23,0	24,8
45-54 years old	18,2	17,7	18,5	20,3	17,4	16,7	17,2	18,4
55-64 anys	9,1	8,4	9,0	7,4	4,6	4,5	6,3	7,8
55-64 años	16,1	14,5	14,0	14,1	13,3	14,2	14,8	15,8
55-64 years old	11,4	10,4	10,6	10,8	8,5	8,4	9,7	11,0
65 o més anys	3,9	3,9	4,1	2,5	1,4	1,7	1,9	3,0
65 o más años	10,2	7,6	8,1	4,8	5,2	8,0	7,7	8,4
65 years old or more	6,0	5,1	5,4	3,7	3,1	4,2	4,2	5,2
Total	100,0	100,0	100,0	100,0	100,0	100,0	100,0	100,0
Total	100,0	100,0	100,0	100,0	100,0	100,0	100,0	100,0
Total	100,0	100,0	100,0	100,0	100,0	100,0	100,0	100,0

	2017	2018	2019	2020	2021	2022	2023	2024
Mitjana d'edat	36,9	36,5	37,1	34,4	32,6	33,6	35,0	36,2
Media de edad	45,3	43,8	43,9	43,2	42,9	43,5	43,2	43,9
Average age	39,7	38,9	39,3	39,0	37,2	37,6	38,3	39,3

Font: Enquesta de perfil i hàbits dels turistes a la Destinació Barcelona. Observatori del Turisme a Barcelona: ciutat i regió
 Fuente: Encuesta de perfil y hábitos de los turistas en Destino Barcelona. Observatori del Turisme a Barcelona: ciutat i regió
 Source: Survey of profile and habits of tourists in Destination Barcelona. Observatori del Turisme a Barcelona: ciutat i regió

Edat segons residència (%)

Edad según residencia (%)

Age according to residence (%)

Barcelona ciutat / Barcelona ciudad / Barcelona city ●

Barcelona regió / Barcelona región / Barcelona region ●

Destinació Barcelona / Destino Barcelona / Destination Barcelona ●

2024

	Catalunya Cataluña Catalonia	Resta d'Espanya Resto de España Rest of Spain	Total domèstic Total doméstico Domestic total	Total internacional Total internacional International total	Total Total Total
18-24 anys	ns	21,7	21,8	17,9	18,4
18-24 años	7,6	8,3	7,9	9,6	8,9
18-24 years old	8,8	14,3	12,2	15,5	14,6
25-34 anys	ns	32,5	32,3	35,7	35,3
25-34 años	15,7	19,8	17,7	22,3	20,2
25-34 years old	16,8	25,6	22,2	31,7	29,2
35-44 anys	ns	20,7	19,4	21,7	21,4
35-44 años	25,7	21,0	23,4	20,7	21,9
35-44 years old	24,3	20,9	22,2	21,4	21,6
45-54 anys	ns	15,1	15,2	14,0	14,1
45-54 años	28,1	27,7	27,9	22,2	24,8
45-54 years old	27,2	22,0	24,0	16,4	18,4
55-64 anys	ns	8,2	9,3	7,6	7,8
55-64 años	14,5	17,1	15,8	15,8	15,8
55-64 years old	14,8	13,1	13,8	10,0	11,0
65 o més anys	ns	1,8	2,0	3,1	3,0
65 o más años	8,4	6,1	7,3	9,4	8,4
65 years old or more	8,1	4,1	5,6	5,0	5,2
Total	ns	100,0	100,0	100,0	100,0
Total	100,0	100,0	100,0	100,0	100,0
Total	100,0	100,0	100,0	100,0	100,0

ns: no significatiu / no significativo / not significant

Edat segons residència (anys)

Edad según residencia (años)

Age according to residence (years old)

Barcelona ciutat / Barcelona ciudad / Barcelona city ●

Barcelona regió / Barcelona región / Barcelona region ●

Destinació Barcelona / Destino Barcelona / Destination Barcelona ●

2024

	Catalunya Cataluña Catalonia	Resta d'Espanya Resto de España Rest of Spain	Total domèstic Total doméstico Domestic total	Total internacional Total internacional International total	Total Total Total
Mitjana d'edat	ns	35,8	36,1	36,3	36,2
Media de edad	44,6	44,0	44,3	43,5	43,9
Average age	44,1	40,3	41,8	38,4	39,3

ns: no significatiu / no significativo / not significant

Edat segons motiu de viatge (%)

Edad según motivo de viaje (%)

Age according to travel purpose (%)

Barcelona ciutat / Barcelona ciudad / Barcelona city ●

Barcelona regió / Barcelona región / Barcelona region ●

Destinació Barcelona / Destino Barcelona / Destination Barcelona ●

2024

	Vacances - oci Vacaciones - ocio Leisure	Professional Profesional Professional	Personal i altres Personal y otros Personal and others	Total Total Total
18-24 anys	22,1	3,2	23,2	18,4
18-24 años	9,4	3,6	12,2	8,9
18-24 years old	17,4	3,4	17,5	14,6
25-34 anys	35,8	34,5	33,8	35,3
25-34 años	19,0	18,7	25,0	20,2
25-34 years old	29,5	28,3	29,2	29,2
35-44 anys	19,2	30,7	18,2	21,4
35-44 años	23,2	25,2	15,4	21,9
35-44 years old	20,7	28,6	16,8	21,6
45-54 anys	12,2	22,7	10,6	14,1
45-54 años	24,5	33,5	17,5	24,8
45-54 years old	16,8	26,9	14,1	18,4
55-64 anys	7,4	7,9	10,0	7,8
55-64 años	14,7	16,8	17,9	15,8
55-64 years old	10,1	11,4	14,1	11,0
65 o més anys	3,3	1,0	4,2	3,0
65 o más años	9,2	2,2	12,0	8,4
65 years old or more	5,5	1,4	8,3	5,2
Total	100,0	100,0	100,0	100,0
Total	100,0	100,0	100,0	100,0
Total	100,0	100,0	100,0	100,0

Edat segons motiu de viatge (anys)

Edad según motivo de viaje (años)

Age according to travel purpose (years old)

Barcelona ciutat / Barcelona ciudad / Barcelona city ●

Barcelona regió / Barcelona región / Barcelona region ●

Destinació Barcelona / Destino Barcelona / Destination Barcelona ●

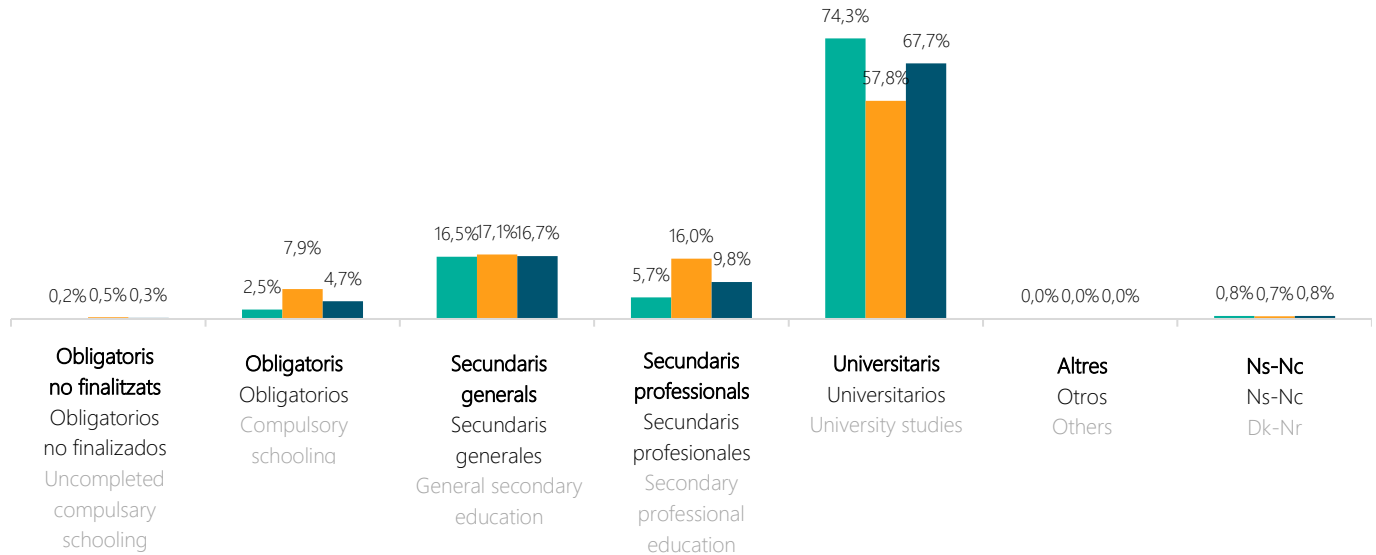
2024

	Vacances - oci Vacaciones - ocio Leisure	Professional Profesional Professional	Personal i altres Personal y otros Personal and others	Total Total Total
Mitjana d'edat	35,3	39,5	36,2	36,2
Media de edad	43,9	44,2	43,6	43,9
Average age	38,5	41,3	40,0	39,3

4.3

Nivell d'estudis
 Nivel de estudios
 Education level

Barcelona ciutat / Barcelona ciudad / Barcelona city ●
 Barcelona regió / Barcelona región / Barcelona region ●
 Destinació Barcelona / Destino Barcelona / Destination Barcelona ●
 2024



	2017 (%)	2018 (%)	2019 (%)	2020 (%)	2021 (%)	2022 (%)	2023 (%)	2024 (%)
Obligatoris no finalitzats	0,1	0,2	0,3	0,5	0,3	0,1	0,2	0,2
Obligatorios no finalizados	0,2	0,7	0,7	0,3	0,4	0,2	0,3	0,5
Uncompleted compulsory schooling	0,1	0,4	0,4	0,4	0,3	0,1	0,2	0,3
Obligatoris	2,8	2,8	2,5	4,1	4,0	3,5	2,1	2,5
Obligatorios	10,0	9,0	8,3	10,7	11,0	9,1	8,1	7,9
Compulsory schooling	5,2	4,8	4,4	7,5	7,1	5,8	4,5	4,7
Secundaris generals	17,6	18,2	16,6	18,9	17,6	15,3	17,0	16,5
Secundarios generales	19,7	18,6	18,3	17,5	15,4	15,6	17,6	17,1
General secondary education	18,3	18,4	17,1	18,2	16,6	15,4	17,2	16,7
Secundaris professionals	6,9	6,8	7,8	10,5	8,5	7,5	7,1	5,7
Secundarios profesionales	16,8	15,1	15,1	22,6	20,8	16,5	15,8	16,0
Secondary professional education	10,2	9,5	10,2	16,7	14,1	11,1	10,6	9,8
Universitaris	72,2	70,8	71,4	65,3	68,1	73,3	73,0	74,3
Universitarios	53,1	54,4	55,7	47,6	50,8	57,9	57,4	57,8
University studies	65,8	65,3	66,3	56,2	60,3	67,1	66,8	67,7
Altres	0,0	0,0	0,0	0,1	0,0	0,0	0,0	0,0
Otros	0,0	0,0	0,0	0,1	0,0	0,0	0,0	0,0
Others	0,0	0,0	0,0	0,1	0,0	0,0	0,0	0,0
Ns-Nc	0,4	1,2	1,4	0,6	1,5	0,3	0,6	0,8
Ns-Nc	0,2	2,2	1,9	1,2	1,6	0,7	0,8	0,7
Dk-Nr	0,4	1,6	1,6	0,9	1,6	0,5	0,7	0,8
Total	100,0	100,0	100,0	100,0	100,0	100,0	100,0	100,0
Total	100,0	100,0	100,0	100,0	100,0	100,0	100,0	100,0
Total	100,0	100,0	100,0	100,0	100,0	100,0	100,0	100,0

Font: Enquesta de perfil i hàbits dels turistes a la Destinació Barcelona. Observatori del Turisme a Barcelona: ciutat i regió
 Fuente: Encuesta de perfil y hábitos de los turistas en Destino Barcelona. Observatori del Turisme a Barcelona: ciutat i regió
 Source: Survey of profile and habits of tourists in Destination Barcelona. Observatori del Turisme a Barcelona: ciutat i regió

Nivell d'estudis segons residència (%)

Nivel de estudios según residencia (%)

Education level according to residence (%)

Barcelona ciutat / Barcelona ciudad / Barcelona city ●

Barcelona regió / Barcelona región / Barcelona region ●

Destinació Barcelona / Destino Barcelona / Destination Barcelona ●

2024

	Catalunya Cataluña Catalonia	Resta d'Espanya Resto de España Rest of Spain	Total domèstic Total doméstico Domestic total	Total internacional Total internacional International total	Total Total Total
Obligatoris no finalitzats	ns	0,4	0,3	0,1	0,2
Obligatorios no finalizados	0,3	0,5	0,4	0,6	0,5
Uncompleted compulsory schooling	0,3	0,4	0,4	0,3	0,3
Obligatoris	ns	5,0	5,1	2,1	2,5
Obligatorios	14,3	10,0	12,2	4,1	7,9
Compulsory schooling	13,6	7,7	10,0	2,7	4,7
Secundaris generals	ns	17,7	17,8	16,3	16,5
Secundarios generales	13,9	14,6	14,2	19,6	17,1
General secondary education	14,3	16,0	15,3	17,2	16,7
Secundaris professionals	ns	14,3	14,7	4,2	5,7
Secundarios profesionales	26,5	21,3	24,0	9,3	16,0
Secondary professional education	25,9	18,2	21,1	5,7	9,8
Universitaris	ns	62,4	61,9	76,3	74,3
Universitarios	44,6	53,2	48,8	65,5	57,8
University studies	45,5	57,4	52,8	73,1	67,7
Altres	ns	0,0	0,0	0,1	0,0
Otros	0,0	0,0	0,0	0,0	0,0
Others	0,0	0,0	0,0	0,1	0,0
Ns-Nc	ns	0,2	0,2	0,9	0,8
Ns-Nc	0,4	0,4	0,4	0,9	0,7
Dk-Nr	0,4	0,3	0,4	0,9	0,8
Total	ns	100,0	100,0	100,0	100,0
Total	100,0	100,0	100,0	100,0	100,0
Total	100,0	100,0	100,0	100,0	100,0

ns: no significatiu / no significativo / not significant

Nivell d'estudis segons motiu de viatge (%)

Nivel de estudios según motivo de viaje (%)

Education level according to travel purpose (%)

Barcelona ciutat / Barcelona ciudad / Barcelona city ●

Barcelona regió / Barcelona región / Barcelona region ●

Destinació Barcelona / Destino Barcelona / Destination Barcelona ●

2024

	Vacances - oci Vacaciones - ocio Leisure	Professional Profesional Professional	Personal i altres Personal y otros Personal and others	Total Total Total
Obligatoris no finalitzats	0,3	0,0	0,0	0,2
Obligatorios no finalizados	0,8	0,2	0,1	0,5
Uncompleted compulsory schooling	0,5	0,1	0,0	0,3
Obligatoris	2,9	1,0	3,1	2,5
Obligatorios	9,3	3,7	7,7	7,9
Compulsory schooling	5,3	2,0	5,5	4,7
Secundaris generals	20,0	4,4	17,7	16,5
Secundarios generales	19,0	9,8	18,6	17,1
General secondary education	19,6	6,5	18,1	16,7
Secundaris professionals	5,5	3,0	10,5	5,7
Secundarios profesionales	16,4	14,2	16,6	16,0
Secondary professional education	9,6	7,4	13,7	9,8
Universitaris	70,6	90,4	67,7	74,3
Universitarios	53,8	71,5	56,6	57,8
University studies	64,3	83,0	62,0	67,7
Altres	0,0	0,1	0,0	0,0
Otros	0,0	0,0	0,0	0,0
Others	0,0	0,1	0,0	0,0
Ns-Nc	0,7	1,1	1,0	0,8
Ns-Nc	0,7	0,6	0,4	0,7
Dk-Nr	0,7	0,9	0,7	0,8
Total	100,0	100,0	100,0	100,0
Total	100,0	100,0	100,0	100,0
Total	100,0	100,0	100,0	100,0

Font: Enquesta de perfil i hàbits dels turistes a la Destinació Barcelona. Observatori del Turisme a Barcelona: ciutat i regió

Fuente: Encuesta de perfil y hábitos de los turistas en Destino Barcelona. Observatori del Turisme a Barcelona: ciutat i regió

Source: Survey of profile and habits of tourists in Destination Barcelona. Observatori del Turisme a Barcelona: ciutat i regió

4.4

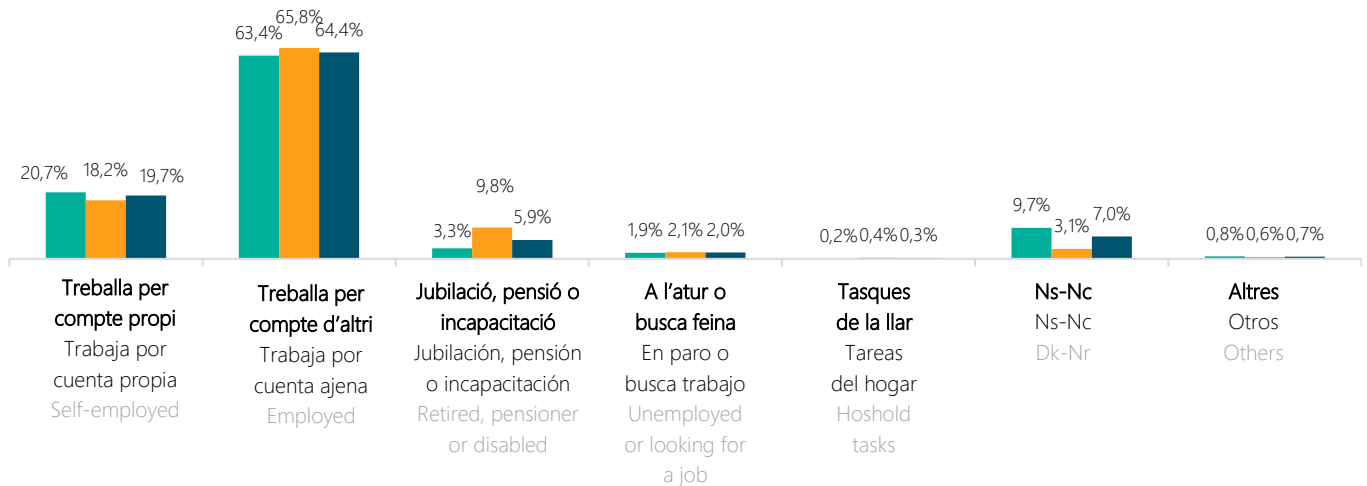
Situació laboral
Situación laboral
Employment status

Barcelona ciutat / Barcelona ciudad / Barcelona city ●

Barcelona regió / Barcelona región / Barcelona region ●

Destinació Barcelona / Destino Barcelona / Destination Barcelona ●

2024



	2017 (%)	2018 (%)	2019 (%)	2020 (%)	2021 (%)	2022 (%)	2023 (%)	2024 (%)
Treballa per compte propi	18,2	19,9	20,0	19,2	18,6	20,1	20,4	20,7
Trabaja por cuenta propia	15,4	17,4	16,7	17,1	18,2	17,1	17,1	18,2
Self-employed	17,3	19,1	18,9	18,1	18,4	18,9	19,0	19,7
Treballa per compte d'altri	62,3	60,8	60,6	54,5	57,9	63,8	64,9	63,4
Trabaja por cuenta ajena	64,6	64,7	65,4	67,5	67,3	66,2	65,2	65,8
Employed	63,1	62,1	62,2	61,2	62,1	64,8	65,0	64,4
Jubilat/ada, pensionista o incapacitat/ada laboral	4,2	4,0	4,5	3,5	1,7	2,0	2,5	3,3
Jubilado/a, pensionista o incapacitado/a laboral	12,1	9,6	10,0	6,2	6,9	9,3	9,7	9,8
Retired, pensioner or occupationally disabled	6,8	5,8	6,3	4,9	4,0	4,9	5,4	5,9
A l'atur o busca feina	2,7	2,5	2,7	6,4	4,2	2,1	1,7	1,9
En paro o busca trabajo	1,9	1,9	1,7	3,8	2,2	2,2	2,2	2,1
Unemployed or looking for a job	2,4	2,3	2,4	5,0	3,3	2,1	1,9	2,0
Tasques de la llar (no remunerades)	0,6	0,6	0,6	0,5	0,2	0,2	0,2	0,2
Tareas del hogar (no remuneradas)	1,7	0,8	0,9	0,7	0,5	0,6	0,7	0,4
Household tasks (unpaid)	1,0	0,7	0,7	0,6	0,4	0,4	0,4	0,3
Estudiant	11,8	11,3	10,4	15,4	15,9	11,6	9,7	9,7
Estudiante	4,2	3,9	3,8	3,7	3,3	3,8	4,3	3,1
Student	9,2	8,9	8,3	9,4	10,2	8,5	7,6	7,0
Ns-Nc	0,2	0,9	1,2	0,5	1,5	0,2	0,6	0,8
Ns-Nc	0,1	1,7	1,5	1,0	1,6	0,8	0,8	0,6
Dk-Nr	0,2	1,1	1,2	0,8	1,6	0,4	0,7	0,7
Total	100,0	100,0	100,0	100,0	100,0	100,0	100,0	100,0
Total	100,0	100,0	100,0	100,0	100,0	100,0	100,0	100,0
Total	100,0	100,0	100,0	100,0	100,0	100,0	100,0	100,0

Font: Enquesta de perfil i hàbits dels turistes a la Destinació Barcelona. Observatori del Turisme a Barcelona: ciutat i regió
Fuente: Encuesta de perfil y hábitos de los turistas en Destino Barcelona. Observatori del Turisme a Barcelona: ciutat i regió
Source: Survey of profile and habits of tourists in Destination Barcelona. Observatori del Turisme a Barcelona: ciutat i regió

Situació laboral d'estudis segons residència (%)
 Situación laboral según residencia (%)
 Employment status according to residence (%)

Barcelona ciutat / Barcelona ciudad / Barcelona city ●
 Barcelona regió / Barcelona región / Barcelona region ●
 Destinació Barcelona / Destino Barcelona / Destination Barcelona ●

2024

	Catalunya Cataluña Catalonia	Resta d'Espanya Resto de España Rest of Spain	Total domèstic Total doméstico Domestic total	Total internacional Total internacional International total	Total Total Total
Treballa per compte propi	ns	17,1	17,0	21,3	20,7
Trabaja por cuenta propia	14,8	16,4	15,6	20,5	18,2
Self-employed	15,0	16,7	16,1	21,0	19,7
Treballa per compte d'altri	ns	65,9	66,2	63,0	63,4
Trabaja por cuenta ajena	67,3	70,2	68,7	63,3	65,8
Employed	67,5	68,2	68,0	63,1	64,4
Jubilat/ada, pensionista o incapacitat/ada laboral	ns	2,8	2,9	3,3	3,3
Jubilado/a, pensionista o incapacitado/a laboral	10,8	7,0	8,9	10,5	9,8
Retired, pensioner or occupationally disabled	10,3	5,1	7,1	5,5	5,9
A l'atur o busca feina	ns	3,0	3,1	1,7	1,9
En paro o busca trabajo	4,3	2,5	3,5	0,9	2,1
Unemployed or looking for a job	4,3	2,8	3,3	1,5	2,0
Tasques de la llar (no remunerades)	ns	0,4	0,4	0,2	0,2
Tareas del hogar (no remuneradas)	0,4	0,5	0,4	0,3	0,4
Household tasks (unpaid)	0,3	0,5	0,4	0,2	0,3
Estudiant	ns	10,6	10,2	9,6	9,7
Estudiante	2,1	2,9	2,5	3,7	3,1
Student	2,4	6,4	4,8	7,9	7,0
Ns-Nc	ns	0,2	0,2	0,9	0,8
Ns-Nc	0,3	0,5	0,4	0,8	0,6
Dk-Nr	0,2	0,3	0,3	0,8	0,7
Total	ns	100,0	100,0	100,0	100,0
Total	100,0	100,0	100,0	100,0	100,0
Total	100,0	100,0	100,0	100,0	100,0

ns: no significatiu / no significativo / not significant

Situació laboral segons motiu de viatge (%)

Situación laboral según motivo de viaje (%)

Employment status according to travel purpose (%)

Barcelona ciutat / Barcelona ciudad / Barcelona city ●

Barcelona regió / Barcelona región / Barcelona region ●

Destinació Barcelona / Destino Barcelona / Destination Barcelona ●

2024

	Vacances - oci Vacaciones - ocio Leisure	Professional Profesional Professional	Personal i altres Personal y otros Personal and others	Total Total Total
Treballa per compte propi	21,6	18,9	19,2	20,7
Trabaja por cuenta propia	18,6	16,6	18,8	18,2
Self-employed	20,4	18,0	19,0	19,7
Treballa per compte d'altri	59,8	78,8	58,0	63,4
Trabaja por cuenta ajena	63,6	81,8	57,1	65,8
Employed	61,2	80,0	57,5	64,4
Jubilat/ada, pensionista o incapacitat/ada laboral	3,7	0,2	5,7	3,3
Jubilado/a, pensionista o incapacitado/a laboral	11,5	0,5	13,6	9,8
Retired, pensioner or occupationally disabled	6,7	0,3	9,9	5,9
A l'atur o busca feina	2,1	0,1	3,6	1,9
En paro o busca trabajo	1,7	0,1	5,1	2,1
Unemployed or looking for a job	2,0	0,1	4,4	2,0
Tasques de la llar (no remunerades)	0,3	0,0	0,0	0,2
Tareas del hogar (no remuneradas)	0,5	0,1	0,3	0,4
Household tasks (unpaid)	0,4	0,1	0,1	0,3
Estudiant	11,9	0,9	12,5	9,7
Estudiante	3,5	0,3	4,7	3,1
Student	8,7	0,6	8,4	7,0
Ns-Nc	0,6	1,1	1,0	0,8
Ns-Nc	0,6	0,6	0,4	0,6
Dk-Nr	0,6	0,9	0,7	0,7
Total	100,0	100,0	100,0	100,0
Total	100,0	100,0	100,0	100,0
Total	100,0	100,0	100,0	100,0

Perfil turista tipus
 Perfil turista tipo
 Tourist profile type

Barcelona ciutat / Barcelona ciudad / Barcelona city ●
 Barcelona regió / Barcelona región / Barcelona region ●
 Destinació Barcelona / Destino Barcelona / Destination Barcelona ●

2024



Sexe
 Sexo
 Sex



Mitjana d'edat
 Promedio de edad
 Average age



Nivell d'estudis
 Nivel de estudios
 Education level



Situació laboral
 Situación laboral
 Employment status

Home
 Hombre
 Man
 (65,3%)

36,2
 anys / años / years old

Estudis universitaris
 Estudios universitarios
 University studies
 (74,3%)

Treballa per compte d'altri
 Trabaja por cuenta ajena
 Is employed
 (63,4%)

Home
 Hombre
 Man
 (64,8%)

43,9
 anys / años / years old

Estudis universitaris
 Estudios universitarios
 University studies
 (57,8%)

Treballa per compte d'altri
 Trabaja por cuenta ajena
 Is employed
 (65,8%)

Home
 Hombre
 Man
 (65,1%)

39,3
 anys / años / years old

Estudis universitaris
 Estudios universitarios
 University studies
 (67,7%)

Treballa per compte d'altri
 Trabaja por cuenta ajena
 Is employed
 (64,4%)

Font: Enquesta de perfil i hàbits dels turistes a la Destinació Barcelona. Observatori del Turisme a Barcelona: ciutat i regió
 Fuente: Encuesta de perfil y hábitos de los turistas en Destino Barcelona. Observatori del Turisme a Barcelona: ciutat i regió
 Source: Survey of profile and habits of tourists in Destination Barcelona. Observatori del Turisme a Barcelona: ciutat i regió

5

ORIGEN
ORIGEN
ORIGIN

5.1

País de residència
País de residencia
Residence country

Turistes en hotels segons país de residència
Turistas en hoteles según país de residencia
Tourists in hotels by country of residence

Barcelona ciutat / Barcelona ciudad / Barcelona city ●

	Quota de mercat Quota de mercado Market share						2024	Turistes Turistas Tourists Var. 24/23 (%)
	2019	2020	2021	2022	2023	2024		
1 Espanya / Spain	17,0%	29,9%	33,1%	20,8%	19,1%	17,3%	1.367.488	-7,5
2 Estats Units d'Amèrica / United States	11,6%	5,2%	5,6%	10,9%	12,9%	14,1%	1.110.816	11,4
3 Regne Unit / United Kingdom	8,1%	6,5%	3,6%	7,5%	7,4%	7,2%	569.937	-0,1
4 França / France	7,7%	11,2%	14,3%	9,0%	7,2%	7,1%	562.516	1,0
5 Itàlia / Italy	6,2%	5,5%	5,4%	6,0%	6,0%	6,2%	487.004	4,6
6 Alemanya / Germany	5,5%	4,2%	4,9%	5,8%	5,7%	5,2%	414.162	-6,6
7 Xina / China	2,1%	2,0%	0,4%	0,9%	1,8%	2,5%	200.120	41,4
8 Països Baixos / Netherlands	2,3%	2,0%	3,3%	3,0%	2,4%	2,4%	188.949	2,9
9 Suïssa / Switzerland	1,5%	1,2%	1,7%	1,7%	1,6%	1,5%	122.739	-2,1
10 Portugal / Portugal	1,2%	1,2%	1,4%	1,5%	1,5%	1,5%	121.227	4,0
11 Japó / Japan	2,3%	2,2%	0,2%	0,4%	1,1%	1,5%	115.199	36,2
12 Polònia / Poland	0,9%	1,0%	1,3%	1,3%	1,4%	1,4%	110.618	5,3
13 Bèlgica / Belgium	1,5%	1,2%	1,8%	1,6%	1,3%	1,4%	109.454	6,9
14 Irlanda / Ireland	0,9%	0,8%	0,9%	1,2%	1,0%	1,0%	75.351	-3,1
15 Àustria / Austria	0,9%	0,7%	0,9%	1,0%	1,0%	0,9%	67.501	-10,9
16 Suècia / Sweden	1,3%	0,8%	1,1%	1,2%	1,0%	0,8%	67.346	-16,4
17 Rússia / Russia	2,1%	1,9%	0,7%	0,7%	0,7%	0,7%	58.483	1,8
18 Dinamarca / Denmark	0,8%	0,5%	0,9%	0,9%	0,7%	0,6%	51.150	-8,0
19 Noruega / Norway	0,8%	0,4%	0,4%	1,0%	0,7%	0,6%	49.520	-8,9
20 Grècia / Greece	0,5%	0,5%	0,4%	0,5%	0,5%	0,6%	44.982	6,6
21 República Txeca / Czech Republic	0,4%	0,3%	0,5%	0,6%	0,6%	0,5%	38.251	-18,8
22 Finlàndia / Finland	0,6%	0,4%	0,3%	0,5%	0,4%	0,4%	30.914	-6,7
23 Luxemburg / Luxembourg	0,1%	0,1%	0,1%	0,1%	0,1%	0,1%	6.905	-13,1
Resta d'Amèrica / Rest of America	7,9%	6,4%	4,8%	7,6%	8,2%	8,3%	655.968	3,9
Resta d'Europa / Rest of Europe	2,6%	2,9%	2,6%	2,8%	2,7%	2,8%	222.794	7,0
Resta de la UE / Rest of the EU	2,2%	2,3%	2,7%	2,8%	2,6%	2,7%	213.716	5,5
Països africans / African countries	1,5%	1,8%	1,4%	1,6%	1,5%	1,5%	115.105	-2,0
Resta del món / Rest of the World	9,5%	6,9%	5,3%	7,1%	8,9%	9,2%	724.840	5,3
Total internacional / Total international	83,0%	70,1%	66,9%	79,2%	80,9%	82,7%	6.535.567	4,2
Total / Total	100,0%	100,0%	100,0%	100,0%	100,0%	100,0%	7.903.055	2,0

Font: Observatori del Turisme a Barcelona: ciutat i regió a partir de les dades de l'Idescat i INE
Fuente: Observatori del Turisme a Barcelona: ciutat i regió propia a partir de los datos del Idescat e INE
Source: Observatori del Turisme a Barcelona: ciutat i regió from Idescat and INE

Turistes en hotels segons país de residència
Turistas en hoteles según país de residencia
Tourists in hotels by country of residence

Barcelona regió / Barcelona región / Barcelona region ●

	Quota de mercat Quota de mercado Market share						2024	Turistes Turistas Tourists Var. 24/23 (%)
	2019	2020	2021	2022	2023	2024		
1 Espanya / Spain	39,2%	54,0%	62,7%	45,2%	42,1%	39,4%	1.797.464	-5,1
2 França / France	8,5%	11,8%	9,8%	10,1%	8,7%	8,7%	398.879	2,0
3 Regne Unit / United Kingdom	5,9%	2,8%	1,9%	4,8%	5,7%	6,4%	292.342	13,3
4 Estats Units d'Amèrica / United States	4,1%	1,7%	1,7%	3,7%	4,7%	5,5%	251.525	19,8
5 Alemanya / Germany	4,5%	3,8%	2,6%	4,1%	4,3%	4,3%	194.227	1,4
6 Itàlia / Italy	3,2%	2,8%	2,5%	3,2%	3,2%	3,1%	141.823	-0,9
7 Països Baixos / Netherlands	2,6%	3,6%	2,2%	2,8%	2,6%	2,8%	124.977	5,8
8 Polònia / Poland	1,7%	1,7%	0,9%	1,7%	2,0%	2,1%	96.085	7,0
9 Xina / China	3,2%	0,3%	0,2%	0,4%	1,0%	2,0%	91.459	95,9
10 Bèlgica / Belgium	1,4%	2,0%	1,4%	1,7%	1,5%	1,6%	74.198	11,7
11 Portugal / Portugal	1,2%	1,0%	0,9%	1,2%	1,1%	1,2%	55.915	8,7
12 Suïssa / Switzerland	0,8%	0,9%	0,7%	0,9%	0,8%	0,8%	37.208	-2,1
13 Irlanda / Ireland	0,6%	0,6%	0,4%	0,9%	0,8%	0,8%	36.155	5,9
14 Suècia / Sweden	0,7%	0,6%	0,5%	0,6%	0,6%	0,7%	30.660	15,8
15 Dinamarca / Denmark	0,4%	0,7%	0,4%	0,4%	0,4%	0,5%	23.438	19,9
16 República Txeca / Czech Republic	0,5%	0,3%	0,2%	0,5%	0,6%	0,5%	22.576	-21,3
17 Japó / Japan	0,7%	0,1%	0,1%	0,2%	0,3%	0,4%	19.706	31,1
18 Noruega / Norway	0,5%	0,2%	0,1%	0,5%	0,4%	0,4%	19.540	23,9
19 Rússia / Russia	2,4%	0,4%	0,4%	0,4%	0,4%	0,4%	19.301	7,3
20 Àustria / Austria	0,4%	0,3%	0,2%	0,4%	0,4%	0,4%	15.469	-5,2
21 Finlàndia / Finland	0,3%	0,2%	0,1%	0,4%	0,3%	0,3%	14.908	3,4
22 Grècia / Greece	0,2%	0,2%	0,2%	0,2%	0,2%	0,2%	9.052	-7,6
23 Luxemburg / Luxembourg	0,1%	0,1%	0,1%	0,1%	0,1%	0,1%	3.210	-11,7
Resta d'Amèrica / Rest of America	3,9%	2,4%	2,5%	4,5%	5,2%	5,0%	227.685	-2,0
Resta d'Europa / Rest of Europe	3,1%	2,2%	2,2%	3,1%	3,0%	3,5%	160.146	19,2
Resta de la UE / Rest of the EU	2,2%	2,1%	1,8%	2,4%	2,8%	2,5%	114.242	-9,4
Països africans / African countries	1,0%	1,0%	1,1%	1,2%	1,1%	1,0%	45.822	-8,4
Resta del món / Rest of the World	6,7%	2,2%	2,2%	4,4%	5,7%	5,4%	247.515	-2,9
Total internacional / Total international	60,8%	46,0%	37,3%	54,8%	57,9%	60,6%	2.768.063	6,3
Total / Total	100,0%	100,0%	100,0%	100,0%	100,0%	100,0%	4.565.527	1,5

Font: Observatori del Turisme a Barcelona: ciutat i regió a partir de les dades de l'Idescat i INE
Fuente: Observatori del Turisme a Barcelona: ciutat i regió propia a partir de los datos del Idescat e INE
Source: Observatori del Turisme a Barcelona: ciutat i regió from Idescat and INE

Turistes en hotels segons país de residència
Turistas en hoteles según país de residencia
Tourists in hotels by country of residence

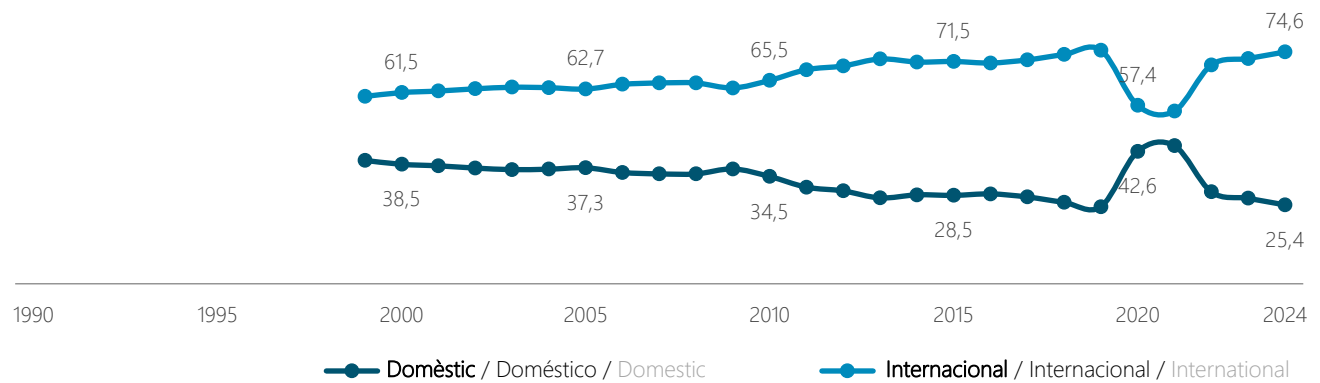
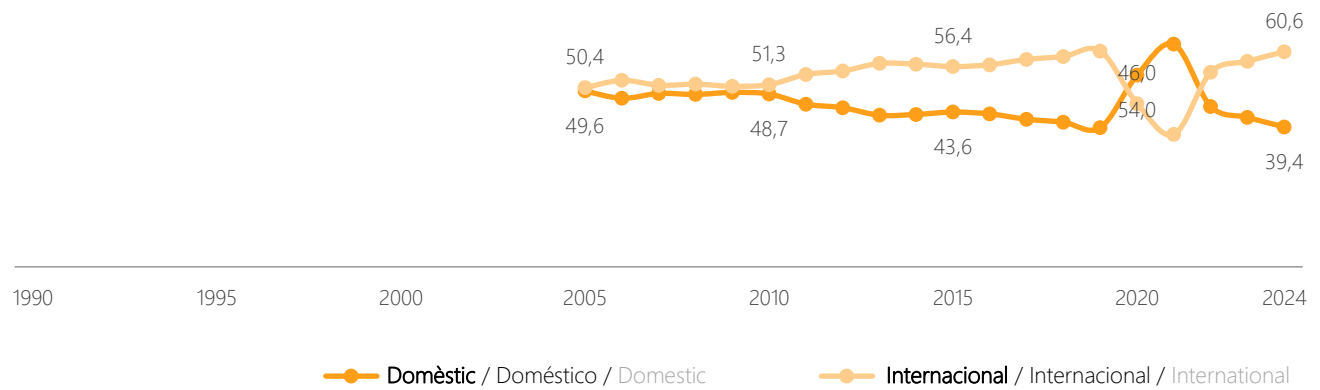
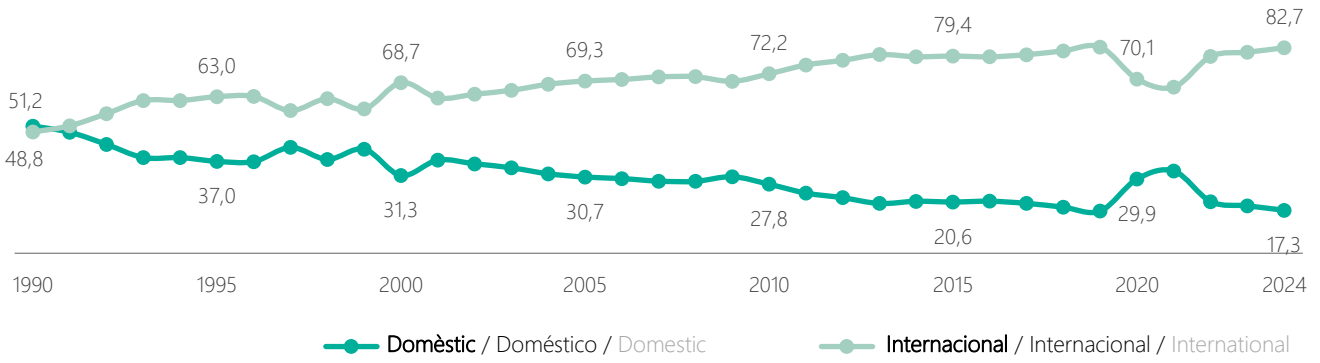
Destinació Barcelona / Destino Barcelona / Destination Barcelona ●

	Quota de mercat Quota de mercado Market share						2024	Turistes Turistas Tourists Var. 24/23 (%)
	2019	2020	2021	2022	2023	2024		
1 Espanya / Spain	24,8%	42,6%	44,4%	29,6%	27,5%	25,4%	3.164.952	-6,1
2 Estats Units d'Amèrica / United States	9,0%	3,8%	4,2%	8,5%	9,9%	10,9%	1.362.341	12,9
3 França / France	8,0%	9,4%	12,8%	9,4%	7,7%	7,7%	961.395	1,4
4 Regne Unit / United Kingdom	7,4%	5,1%	2,9%	6,5%	6,8%	6,9%	862.279	4,0
5 Itàlia / Italy	5,1%	4,4%	4,3%	5,0%	5,0%	5,0%	628.827	3,3
6 Alemanya / Germany	5,1%	3,5%	4,0%	5,2%	5,2%	4,9%	608.389	-4,2
7 Països Baixos / Netherlands	2,4%	1,7%	2,9%	2,9%	2,5%	2,5%	313.926	4,1
8 Xina / China	2,7%	1,8%	0,3%	0,7%	1,5%	2,3%	291.579	54,9
9 Polònia / Poland	1,2%	0,9%	1,1%	1,5%	1,6%	1,7%	206.703	6,1
10 Bèlgica / Belgium	1,5%	1,1%	1,6%	1,6%	1,4%	1,5%	183.652	8,8
11 Portugal / Portugal	1,2%	1,0%	1,2%	1,4%	1,4%	1,4%	177.142	5,4
12 Suïssa / Switzerland	1,3%	0,9%	1,3%	1,4%	1,3%	1,3%	159.947	-2,1
13 Japó / Japan	1,7%	1,6%	0,1%	0,3%	0,8%	1,1%	134.905	35,4
14 Irlanda / Ireland	0,8%	0,6%	0,7%	1,1%	0,9%	0,9%	111.506	-0,4
15 Suècia / Sweden	1,1%	0,7%	0,9%	1,0%	0,9%	0,8%	98.006	-8,5
16 Àustria / Austria	0,7%	0,5%	0,6%	0,8%	0,7%	0,7%	82.970	-9,9
17 Rússia / Russia	2,2%	1,4%	0,6%	0,6%	0,6%	0,6%	77.784	3,1
18 Dinamarca / Denmark	0,7%	0,4%	0,7%	0,7%	0,6%	0,6%	74.588	-0,8
19 Noruega / Norway	0,7%	0,3%	0,3%	0,8%	0,6%	0,5%	69.060	-1,5
20 República Txeca / Czech Republic	0,4%	0,3%	0,4%	0,5%	0,6%	0,5%	60.827	-19,7
21 Grècia / Greece	0,4%	0,4%	0,3%	0,4%	0,4%	0,4%	54.034	3,9
22 Finlàndia / Finland	0,5%	0,3%	0,3%	0,5%	0,4%	0,4%	45.822	-3,7
23 Luxemburg / Luxembourg	0,1%	0,1%	0,1%	0,1%	0,1%	0,1%	10.115	-12,7
Resta d'Amèrica / Rest of America	6,5%	5,1%	3,9%	6,5%	7,0%	7,1%	883.653	2,3
Resta d'Europa / Rest of Europe	2,7%	2,8%	2,4%	2,9%	2,8%	3,1%	382.940	11,8
Resta de la UE / Rest of the EU	2,2%	2,0%	2,3%	2,6%	2,7%	2,6%	327.958	-0,2
Països africans / African countries	1,3%	1,7%	1,2%	1,4%	1,4%	1,3%	160.927	-3,9
Resta del món / Rest of the World	8,3%	5,6%	4,2%	6,1%	7,7%	7,8%	972.355	3,1
Total internacional / Total internacional	75,2%	57,4%	55,6%	70,4%	72,5%	74,6%	9.303.630	4,8
Total / Total	100,0%	100,0%	100,0%	100,0%	100,0%	100,0%	12.468.582	1,8

Font: Observatori del Turisme a Barcelona: ciutat i regió a partir de les dades de l'Idescat i INE
Fuente: Observatori del Turisme a Barcelona: ciutat i regió propia a partir de los datos del Idescat e INE
Source: Observatori del Turisme a Barcelona: ciutat i regió from Idescat and INE

Evolució de turistes en hotels segons país de residència (%)
Evolución de turistas en hoteles según país de residencia (%)
Evolution of tourists in hotels by country of residence (%)

Barcelona ciutat / Barcelona ciudad / Barcelona city ●
Barcelona regió / Barcelona región / Barcelona region ●
Destinació Barcelona / Destino Barcelona / Destination Barcelona ●



Font: Observatori del Turisme a Barcelona: ciutat i regió a partir de les dades de l'Idescat i INE
Fuente: Observatori del Turisme a Barcelona: ciutat i regió propia a partir de los datos del Idescat e INE
Source: Observatori del Turisme a Barcelona: ciutat i regió from Idescat and INE

Pernoctacions en hotels segons país de residència
Pernoctaciones en hoteles según país de residencia
Overnights in hotels by country of residence

Barcelona ciutat / Barcelona ciudad / Barcelona city

	Quota de mercat Quota de mercado Market share						Pernoctacions Pernoctaciones Overnight stays 2024	Var. 24/23 (%)
	2019	2020	2021	2022	2023	2024		
1 Estats Units d'Amèrica / United States	12,1%	6,1%	6,1%	11,2%	13,2%	14,3%	2.881.172	8,2
2 Espanya / Spain	11,9%	22,1%	25,8%	15,6%	14,2%	12,6%	2.533.081	-11,5
3 Regne Unit / United Kingdom	8,7%	7,3%	4,1%	8,2%	8,0%	7,8%	1.563.377	-2,9
4 França / France	6,3%	5,0%	6,2%	6,8%	6,6%	6,6%	1.324.721	-0,8
5 Itàlia / Italy	6,5%	6,1%	5,9%	6,3%	6,3%	6,5%	1.306.415	2,2
6 Alemanya / Germany	7,1%	10,8%	14,4%	8,2%	6,7%	6,3%	1.266.097	-5,7
7 Països Baixos / Netherlands	2,3%	2,1%	3,9%	3,1%	2,5%	2,5%	504.918	-0,2
8 Xina / China	2,2%	2,2%	0,4%	0,9%	1,8%	2,5%	500.588	37,9
9 Suïssa / Switzerland	1,6%	1,4%	2,0%	1,8%	1,7%	1,7%	335.897	-3,5
10 Polònia / Poland	1,0%	1,2%	1,6%	1,5%	1,6%	1,6%	317.843	-1,0
11 Bèlgica / Belgium	1,2%	1,2%	1,4%	1,5%	1,4%	1,5%	299.972	5,5
12 Portugal / Portugal	1,6%	1,3%	2,0%	1,6%	1,4%	1,4%	293.161	1,9
13 Japó / Japan	2,2%	2,2%	0,2%	0,4%	1,1%	1,4%	283.843	30,8
14 Àustria / Austria	1,1%	0,8%	1,1%	1,2%	1,2%	1,0%	207.303	-11,7
15 Irlanda / Ireland	0,9%	0,9%	1,1%	1,2%	1,0%	1,0%	196.559	-3,7
16 Suècia / Sweden	1,5%	1,0%	1,4%	1,4%	1,2%	1,0%	195.202	-17,8
17 Dinamarca / Denmark	1,0%	0,6%	1,3%	1,1%	0,9%	0,8%	161.644	-8,9
18 Grècia / Greece	0,6%	0,7%	0,5%	0,7%	0,7%	0,8%	154.208	6,9
19 Rússia / Russia	0,9%	0,5%	0,4%	1,1%	0,8%	0,7%	153.351	-4,6
20 Noruega / Norway	2,4%	2,6%	0,8%	0,7%	0,8%	0,7%	144.289	-11,3
21 República Txeca / Czech Republic	0,4%	0,4%	0,6%	0,6%	0,7%	0,5%	112.698	-14,6
22 Finlàndia / Finland	0,6%	0,4%	0,4%	0,6%	0,5%	0,4%	93.781	-6,4
23 Luxemburg / Luxembourg	0,1%	0,1%	0,1%	0,1%	0,1%	0,1%	19.802	-11,1
Resta d'Amèrica / Rest of America	8,5%	7,3%	5,3%	8,2%	8,6%	8,9%	1.804.703	3,9
Resta d'Europa / Rest of Europe	2,7%	3,1%	2,9%	3,6%	2,9%	2,9%	589.307	-0,5
Resta de la UE / Rest of the EU	2,6%	2,7%	3,2%	3,2%	2,9%	3,0%	606.942	2,1
Països africans / African countries	1,6%	1,9%	1,4%	1,7%	1,7%	1,6%	317.548	-4,6
Resta del món / Rest of the World	10,4%	8,0%	5,5%	7,5%	9,5%	9,9%	1.990.334	3,5
Total internacional / Total internacional	87,9%	93,9%	93,9%	84,4%	85,8%	87,4%	17.625.675	-6,4
Total / Total	100,0%	100,0%	100,0%	100,0%	100,0%	100,0%	20.158.756	-0,1

Font: Observatori del Turisme a Barcelona: ciutat i regió a partir de les dades de l'Idescat i INE
Fuente: Observatori del Turisme a Barcelona: ciutat i regió propia a partir de los datos del Idescat e INE
Source: Observatori del Turisme a Barcelona: ciutat i regió from Idescat and INE

Pernoctacions en hotels segons país de residència
Pernoctaciones en hoteles según país de residencia
Overnights in hotels by country of residence

Barcelona regió / Barcelona región / Barcelona region ●

	Quota de mercat Quota de mercado Market share						2024	Pernoctacions Pernoctaciones Overnight stays Var. 24/23 (%)
	2019	2020	2021	2022	2023	2024		
1 Espanya / Spain	28,6%	60,4%	54,0%	35,0%	31,3%	28,9%	3.608.641	-1,3
2 Regne Unit / United Kingdom	9,1%	3,9%	2,8%	7,4%	9,6%	10,6%	1.315.616	14,7
3 França / France	9,1%	7,3%	11,8%	11,0%	9,4%	9,4%	1.175.991	6,7
4 Alemanya / Germany	6,7%	3,2%	3,8%	5,8%	6,2%	6,4%	796.507	9,0 > 5%
5 Països Baixos / Netherlands	4,7%	1,5%	3,6%	4,6%	4,7%	4,8%	601.184	9,4
6 Estats Units d'Amèrica / United States	3,4%	1,3%	1,7%	3,0%	3,9%	4,3%	536.870	15,1
7 Polònia / Poland	3,2%	1,3%	1,7%	3,1%	3,6%	3,8%	471.655	10,3
8 Itàlia / Italy	3,4%	2,9%	2,8%	3,2%	3,3%	3,3%	407.929	5,4
9 Bèlgica / Belgium	2,0%	1,0%	2,0%	2,6%	2,4%	2,4%	296.796	4,2
10 Xina / China	2,3%	1,4%	0,3%	0,4%	0,9%	1,4%	177.064	42,7
11 Irlanda / Ireland	0,8%	0,3%	0,6%	1,3%	1,2%	1,2%	153.013	10,9
12 Portugal / Portugal	1,1%	0,8%	1,0%	1,3%	1,1%	1,2%	145.181	9,2
13 República Txeca / Czech Republic	0,9%	0,2%	0,3%	0,7%	0,9%	1,0%	125.697	14,6
14 Suïssa / Switzerland	1,0%	0,5%	0,9%	1,0%	1,0%	0,9%	114.506	-3,4
15 Suècia / Sweden	0,8%	0,4%	0,6%	0,7%	0,8%	0,8%	95.614	4,0
16 Dinamarca / Denmark	0,6%	0,2%	0,7%	0,6%	0,6%	0,7%	92.256	20,4
17 Noruega / Norway	0,7%	0,1%	0,2%	0,7%	0,5%	0,6%	77.719	25,0
18 Rússia / Russia	5,2%	0,8%	0,4%	0,6%	0,5%	0,4%	55.772	0,3
19 Finlàndia / Finland	0,4%	0,2%	0,2%	0,4%	0,4%	0,4%	49.176	13,4
20 Japó / Japan	0,5%	0,4%	0,1%	0,1%	0,3%	0,4%	48.449	30,2
21 Àustria / Austria	0,4%	0,4%	0,3%	0,4%	0,4%	0,4%	45.445	-5,3
22 Grècia / Greece	0,2%	0,1%	0,2%	0,3%	0,2%	0,2%	25.038	-17,4
23 Luxemburg / Luxembourg	0,1%	0,1%	0,1%	0,1%	0,1%	0,1%	9.771	4,3
Resta d'Amèrica / Rest of America	3,0%	0,3%	2,4%	3,6%	3,9%	3,8%	472.153	4,2
Resta d'Europa / Rest of Europe	3,5%	2,8%	2,2%	4,7%	3,8%	4,3%	536.020	18,2
Resta de la UE / Rest of the EU	3,0%	2,4%	2,1%	2,7%	3,6%	3,2%	403.037	-4,6
Països africans / African countries	1,0%	1,7%	1,0%	1,1%	1,1%	1,0%	123.252	-7,0
Resta del món / Rest of the World	4,3%	4,1%	2,2%	3,6%	4,3%	4,1%	514.059	1,7
Total internacional / Total internacional	71,4%	39,6%	46,0%	65,0%	68,7%	71,1%	8.865.770	9,5
Total / Total	100,0%	100,0%	100,0%	100,0%	100,0%	100,0%	12.474.411	6,4

Font: Observatori del Turisme a Barcelona: ciutat i regió a partir de les dades de l'Idescat i INE
Fuente: Observatori del Turisme a Barcelona: ciutat i regió propia a partir de los datos del Idescat e INE
Source: Observatori del Turisme a Barcelona: ciutat i regió from Idescat and INE

Pernoctacions en hotels segons país de residència
Pernoctaciones en hoteles según país de residencia
Overnights in hotels by country of residence

Destinació Barcelona / Destino Barcelona / Destination Barcelona

	Quota de mercat Quota de mercado Market share						Pernoctacions Pernoctaciones Overnight stays Var. 24/23 (%)
	2019	2020	2021	2022	2023	2024	
1 Espanya / Spain	18,1%	35,2%	36,3%	22,5%	20,5%	18,8%	6.141.722 -5,8
2 Estats Units d'Amèrica / United States	8,8%	4,5%	4,5%	8,3%	9,8%	10,5%	3.418.042 9,6
3 Regne Unit / United Kingdom	8,9%	6,1%	3,6%	7,9%	8,6%	8,8%	2.878.993 5,3
4 França / France	7,8%	9,6%	13,5%	9,2%	7,6%	7,7%	2.500.712 2,8
5 Alemanya / Germany	6,4%	4,4%	5,3%	6,4%	6,5%	6,3%	2.062.604 -0,2
6 Itàlia / Italy	5,4%	5,0%	4,8%	5,2%	5,2%	5,3%	1.714.344 3,0 > 5%
7 Països Baixos / Netherlands	3,2%	1,9%	3,8%	3,7%	3,3%	3,4%	1.106.102 5,3
8 Polònia / Poland	1,8%	1,2%	1,7%	2,0%	2,3%	2,4%	789.498 6,1
9 Xina / China	1,4%	1,1%	1,6%	1,6%	1,5%	2,1%	677.652 45,9
10 Bèlgica / Belgium	1,8%	1,2%	2,0%	2,0%	1,8%	1,8%	596.768 4,9
11 Suïssa / Switzerland	2,2%	1,9%	0,3%	0,7%	1,5%	1,4%	450.403 -3,4
12 Portugal / Portugal	1,2%	1,1%	1,3%	1,4%	1,3%	1,3%	438.342 4,5
13 Irlanda / Ireland	0,9%	0,7%	0,9%	1,3%	1,1%	1,1%	349.572 2,6
14 Japó / Japan	1,6%	1,6%	0,2%	0,3%	0,8%	1,0%	332.292 32,5
15 Suècia / Sweden	1,2%	0,8%	1,1%	1,1%	1,0%	0,9%	290.816 -11,7
16 Dinamarca / Denmark	0,8%	0,5%	1,0%	0,9%	0,8%	0,8%	253.900 1,2
17 Àustria / Austria	0,8%	0,7%	0,8%	0,9%	0,9%	0,8%	252.748 -10,6
18 República Txeca / Czech Republic	0,6%	0,3%	0,5%	0,6%	0,7%	0,7%	238.395 -0,4
19 Noruega / Norway	3,5%	2,0%	0,6%	0,7%	0,7%	0,7%	222.008 0,5
20 Rússia / Russia	0,8%	0,3%	0,3%	1,0%	0,7%	0,6%	209.123 -3,3
21 Grècia / Greece	0,4%	0,5%	0,4%	0,5%	0,5%	0,5%	179.246 3,2
22 Finlàndia / Finland	0,5%	0,3%	0,3%	0,5%	0,4%	0,4%	142.957 0,1
23 Luxemburg / Luxembourg	0,1%	0,1%	0,1%	0,1%	0,1%	0,1%	29.573 -6,5
Resta d'Amèrica / Rest of America	6,5%	5,6%	4,2%	6,6%	6,9%	7,0%	2.276.856 21,5
Resta d'Europa / Rest of Europe	3,0%	3,0%	2,6%	4,0%	3,2%	3,4%	1.125.327 0,1
Resta de la UE / Rest of the EU	2,7%	2,4%	2,8%	3,0%	3,2%	3,1%	1.009.979 18,2
Països africans / African countries	1,4%	1,8%	1,2%	1,5%	1,5%	1,4%	440.800 5,9
Resta del món / Rest of the World	8,2%	6,2%	4,3%	6,1%	7,6%	7,7%	2.504.393 43,4
Total internacional / Total internacional	81,9%	64,8%	63,7%	77,5%	79,5%	81,2%	26.491.445 45,5
Total / Total	100,0%	100,0%	100,0%	100,0%	100,0%	100,0%	32.633.167 32,0

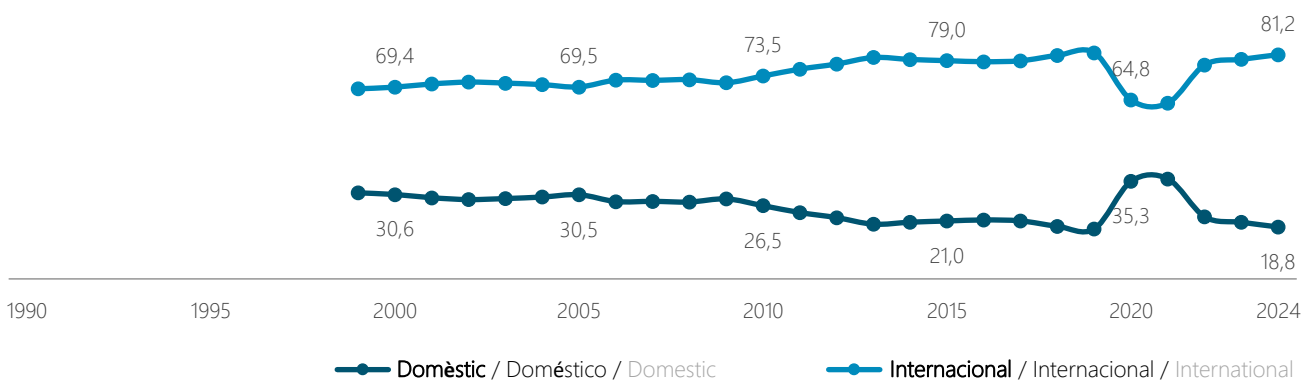
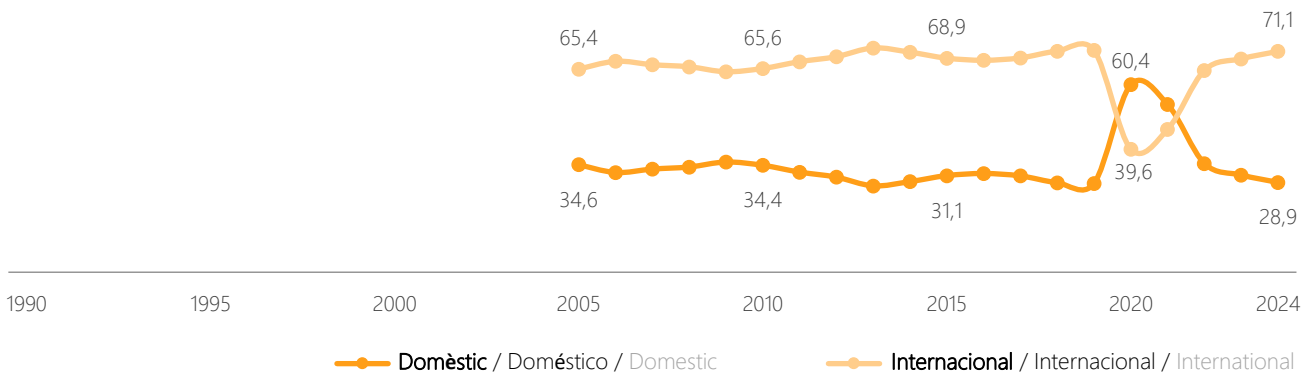
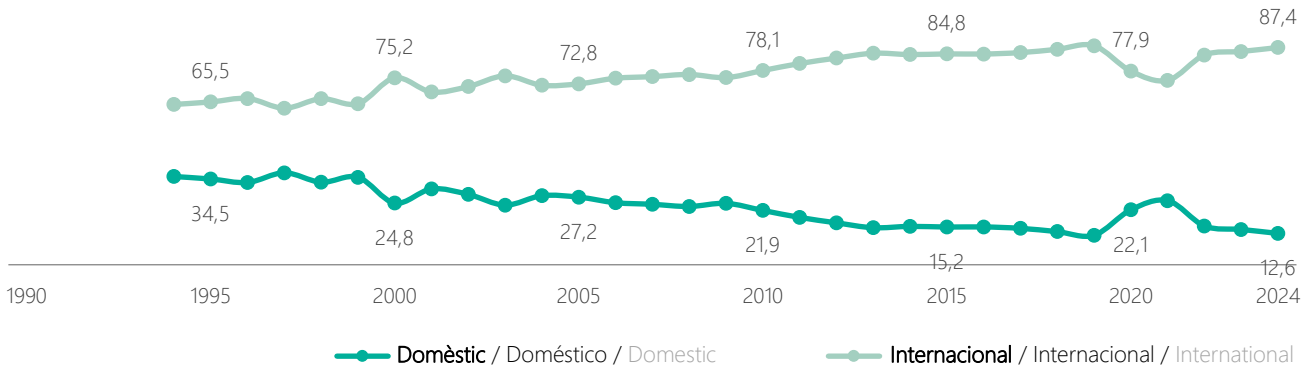
Font: Observatori del Turisme a Barcelona: ciutat i regió a partir de les dades de l'Idescat i INE
Fuente: Observatori del Turisme a Barcelona: ciutat i regió propia a partir de los datos del Idescat e INE
Source: Observatori del Turisme a Barcelona: ciutat i regió from Idescat and INE

Evolució de pernотacions en hotels segons país de residència (%)

Evolución de pernотaciones en hoteles según país de residencia (%)

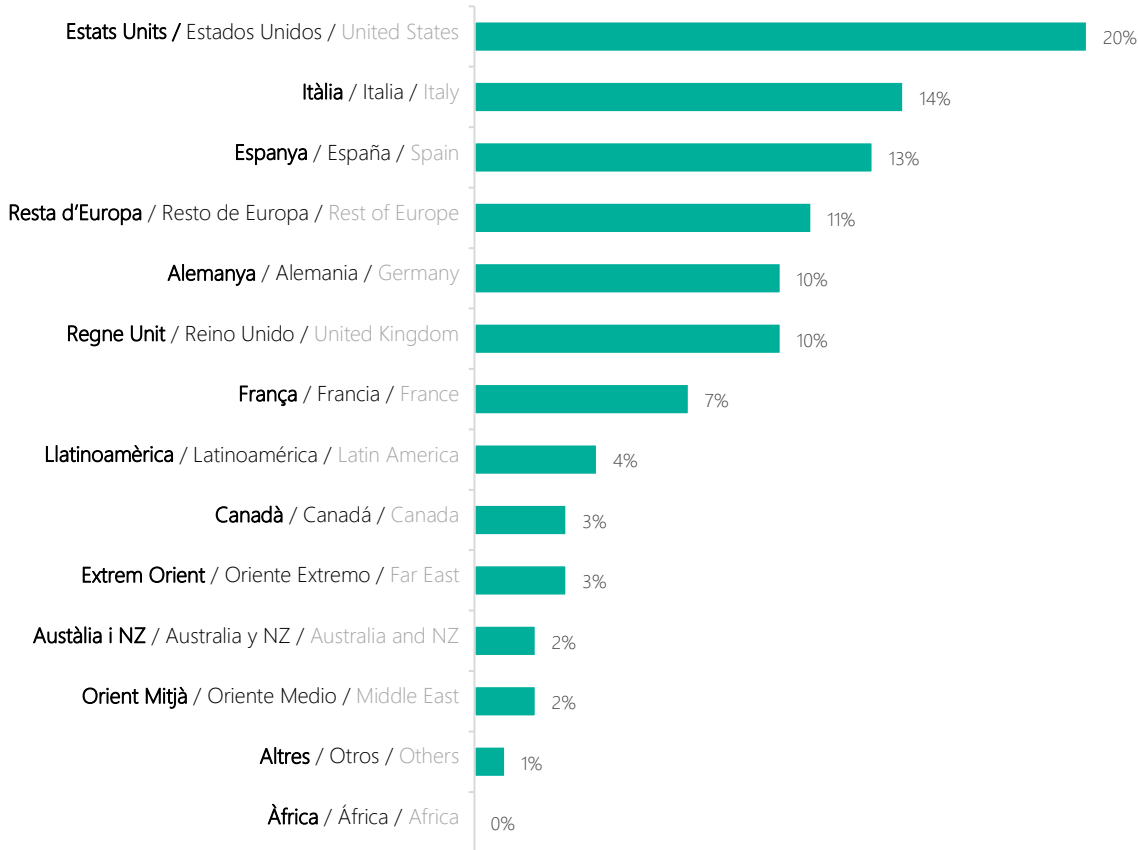
Evolution of overnights in hotels by country of residence (%)

Barcelona ciutat / Barcelona ciudad / Barcelona city ●
Barcelona regió / Barcelona región / Barcelona region ●
Destinació Barcelona / Destino Barcelona / Destination Barcelona ●



Font: Observatori del Turisme a Barcelona: ciutat i regió a partir de les dades de l'Idescat, INE i Turisme de Barcelona
 Fuente: Observatori del Turisme a Barcelona: ciutat i regió propia a partir de los datos del Idescat, INE y Turisme de Barcelona
 Source: Observatori del Turisme a Barcelona: ciutat i regió from Idescat, INE and Turisme de Barcelona

5.2

Passatgers de creuers per nacionalitat
Pasajeros de cruceros por nacionalidad
Cruise ship passengers by nationalityBarcelona ciutat / Barcelona ciudad / Barcelona city ●
2024

	2019	2020	2021	2022	2023	2024
1 Estats Units d'Amèrica / Estados Unidos / United States	18,0%	5,0%	0,0%	17,0%	18,0%	20,0%
2 Itàlia / Italia / Italy	11,0%	15,0%	31,0%	14,0%	16,0%	14,0%
3 Espanya / España / Spain	11,0%	6,0%	15,0%	15,0%	12,0%	13,0%
4 Alemanya / Alemania / Germany	17,0%	32,0%	19,0%	12,0%	11,0%	10,0%
5 Regne Unit / Reino Unido / United Kingdom	10,0%	5,0%	9,0%	14,0%	11,0%	10,0%
6 França / Francia / France	5,0%	11,0%	10,0%	6,0%	7,0%	7,0%
7 Canadà / Canadá / Canada	4,0%	1,0%	0,0%	2,0%	3,0%	3,0%
8 Austràlia i NZ / Australia y NZ / Australia and NZ	2,0%	1,0%	0,0%	1,0%	1,0%	2,0%
Resta d'Europa / Resto de Europa / Rest of Europe	11,0%	14,0%	13,0%	11,0%	11,0%	11,0%
Llatinoamèrica / Latinoamérica / Latin America	4,0%	4,0%	1,0%	4,0%	4,0%	4,0%
Extrem Orient / Oriente Extremo / Far Eastern	4,0%	4,0%	1,0%	1,0%	2,0%	3,0%
Orient Mitjà / Oriente Medio / Middle East	2,0%	1,0%	1,0%	2,0%	2,0%	2,0%
Àfrica / África / Africa	1,0%	0,0%	0,0%	1,0%	1,0%	0,0%
Altres / Otros / Others	0,0%	1,0%	0,0%	0,0%	1,0%	1,0%
Total internacional / Total internacional / Total internacional	89,0%	94,0%	85,0%	85,0%	88,0%	87,0%
Total / Total / Total	100,0%	100,0%	100,0%	100,0%	100,0%	100,0%

5.3

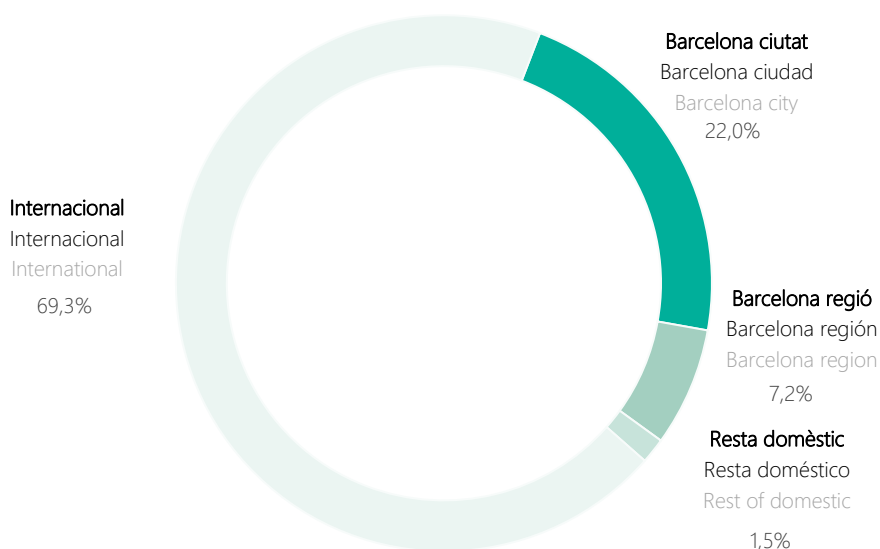
Visitants als equipaments de l'ICUB per origen

Visitantes en los equipamientos del ICUB por origen

ICUB facilities' visitors by origin

Barcelona ciutat / Barcelona ciudad / Barcelona city ●

2024



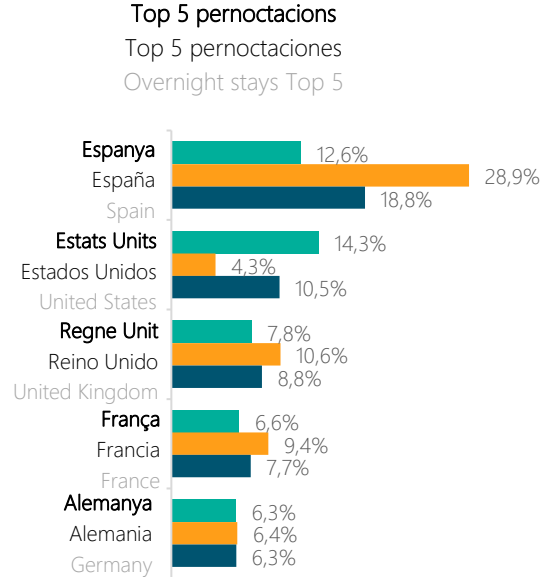
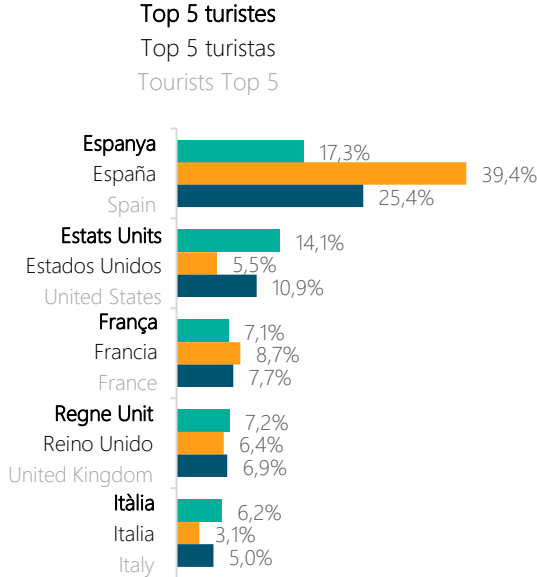
	2021	2022	2023	2024
1 Barcelona ciutat / Barcelona ciudad / Barcelona city	37,6%	24,8%	23,0%	22,0%
2 Barcelona regió / Barcelona región / Barcelona region	10,4%	7,7%	7,2%	7,2%
3 Resta domèstic / Resto domèstic / Rest of domestic	1,9%	1,3%	1,2%	1,5%
4 Internacional / Internacional / International	50,0%	66,2%	68,6%	69,3%
Total / Total / Total	100,0%	100,0%	100,0%	100,0%

Demanda en hotels segons país de residència Demanda en hoteles según país de residencia Demand in hotels by country of residence



Barcelona ciutat / Barcelona ciudad / Barcelona city ●
Barcelona regió / Barcelona región / Barcelona region ●
Destinació Barcelona / Destino Barcelona / Destination Barcelona ●

2024



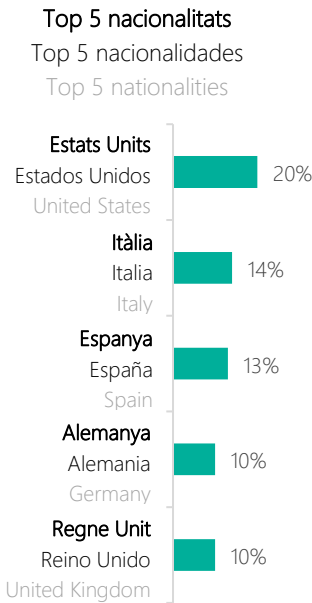
Font: Observatori del Turisme a Barcelona: ciutat i regió a partir de les dades de l'Idescat, INE i Turisme de Barcelona
Fuente: Observatori del Turisme a Barcelona: ciutat i regió propia a partir de los datos del Idescat, INE y Turisme de Barcelona
Source: Observatori del Turisme a Barcelona: ciutat i regió from Idescat, INE and Turisme de Barcelona

Origen dels passatgers de creuers Origen de los pasajeros de cruceros Cruise ship passengers by origin



Barcelona ciutat / Barcelona ciudad / Barcelona city ●

2024



Font: Port de Barcelona
Fuente: Port de Barcelona
Source: Port de Barcelona

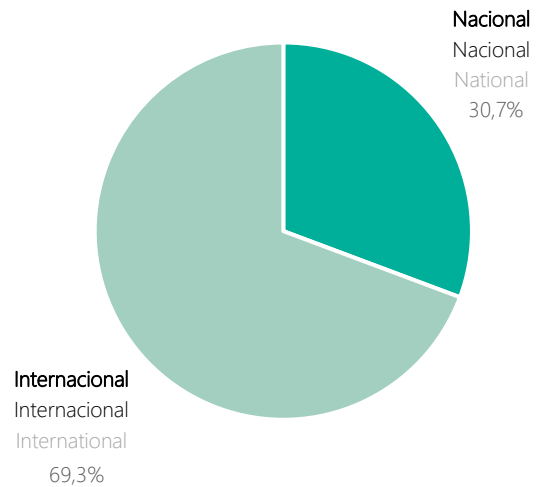
Origen dels visitants dels equipaments de l'ICUB Origen de los visitantes de los equipamientos del ICUB ICUB facilities' visitors by origin



Barcelona ciutat / Barcelona ciudad / Barcelona city ●

2024

Font



Font: ICUB
Fuente: ICUB
Source: ICUB

6

CARACTERÍSTIQUES DEL VIATGE CARACTERÍSTICAS DEL VIAJE TRAVEL CHARACTERISTICS



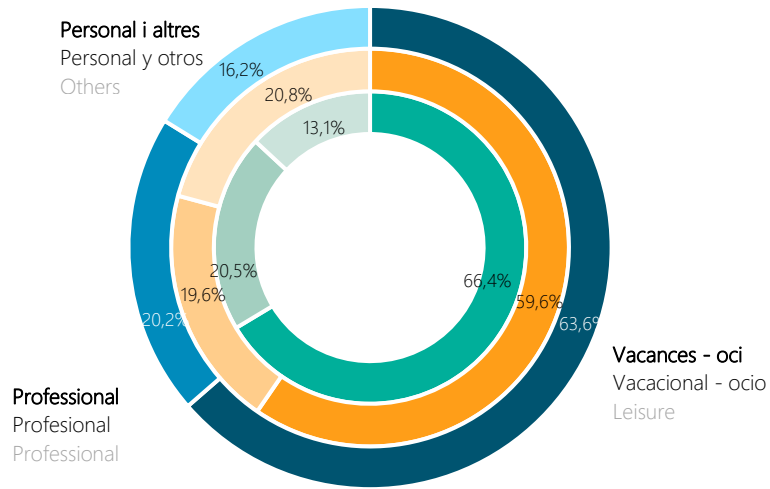
6.1

Motiu de viatge Motivo de viaje Travel purpose

Barcelona ciutat / Barcelona ciudad / Barcelona city ●
Barcelona regió / Barcelona región / Barcelona region ●
Destinació Barcelona / Destino Barcelona / Destination Barcelona ●

2024

Motiu de viatge / Motivo de viaje / Travel purpose



	2017 (%)	2018 (%)	2019 (%)	2020 (%)	2021 (%)	2022 (%)	2023 (%)	2024 (%)
Vacances-oci	67,6	70,2	70,3	57,3	63,1	70,4	69,1	66,4
Vacacional-ocio	66,4	61,5	62,6	54,2	62,7	63,7	62,9	59,6
Leisure	67,2	67,3	67,8	55,7	62,9	67,7	66,6	63,6
Professional	21,3	19,3	19,7	11,8	13,7	17,3	18,9	20,5
Professional	20,2	26,6	25,2	29,2	20,8	20,9	16,0	19,6
Professional	21,0	21,7	21,5	20,8	16,9	18,7	17,8	20,2
Personal i altres	11,1	10,5	10,0	30,9	23,2	12,3	12,0	13,1
Personal y otros	13,4	11,9	12,2	16,6	16,5	15,4	21,1	20,8
Others	11,8	11,0	10,7	23,5	20,2	13,6	15,6	16,2
Total	100,0	100,0	100,0	100,0	100,0	100,0	100,0	100,0
Total	100,0	100,0	100,0	100,0	100,0	100,0	100,0	100,0
Total	100,0	100,0	100,0	100,0	100,0	100,0	100,0	100,0

Font: Enquesta de perfil i hàbits dels turistes a la Destinació Barcelona. Observatori del Turisme a Barcelona: ciutat i regió
Fuente: Encuesta de perfil y hábitos de los turistas en Destino Barcelona. Observatori del Turisme a Barcelona: ciutat i regió
Source: Survey of profile and habits of tourists in Destination Barcelona. Observatori del Turisme a Barcelona: ciutat i regió

Motiu de viatge segons residència (%)

Motivo de viaje según residencia (%)

Travel purpose according to residence (%)

Barcelona ciutat / Barcelona ciudad / Barcelona city ●

Barcelona regió / Barcelona región / Barcelona region ●

Destinació Barcelona / Destino Barcelona / Destination Barcelona ●

2024

	Catalunya Cataluña Catalonia	Resta d'Espanya Resto de España Rest of Spain	Total domèstic Total doméstico Domestic total	Total internacional Total internacional International total	Total Total Total
Vacances - oci	ns	52,2	50,6	68,9	66,4
Vacacional-ocio	76,3	29,5	53,5	64,7	59,6
Leisure	73,2	39,8	52,6	67,7	63,6
Professional	ns	24,7	24,5	19,9	20,5
Profesional	4,7	41,4	22,6	17,1	19,6
Professional	6,1	33,8	23,2	19,1	20,2
Personal i altres	ns	23,1	24,9	11,2	13,1
Personal y otros	19,0	29,1	23,9	18,2	20,8
Personal and others	20,7	26,4	24,2	13,2	16,2
Total	ns	100,0	100,0	100,0	100,0
Total	100,0	100,0	100,0	100,0	100,0
Total	100,0	100,0	100,0	100,0	100,0

ns: no significatiu / no significativo / not significant

6.2

Contractació de l'allotjament
Contratación del alojamiento
Accommodation booking arrangements

Barcelona ciutat / Barcelona ciudad / Barcelona city ●
Barcelona regió / Barcelona región / Barcelona region ●
Destinació Barcelona / Destino Barcelona / Destination Barcelona ●

2024



		2017 (%)	2018 (%)	2019 (%)	2020 (%)	2021 (%)	2022 (%)	2023 (%)	2024 (%)
Directe allotjament	Internet	nd	55,9	55,6	41,5	39,7	26,1	31,4	28,6
	Internet	nd	34,3	36,3	31,2	39,1	34,2	36,7	34,8
	Online	nd	48,3	49,1	35,6	39,4	29,5	33,4	31,0
Directo alojamiento	Altres	nd	2,0	2,1	3,9	2,5	1,9	1,6	1,5
	Otros	nd	18,9	17,7	26,8	25,7	18,8	19,8	17,6
	Others	nd	7,9	7,4	17,1	13,9	9,0	8,6	7,8
Directly accommodation	Internet	nd	25,1	25,5	42,4	49,5	60,7	59,8	61,8
	Internet	nd	19,6	18,7	18,8	17,0	25,3	27,7	31,5
	Others	nd	23,2	23,2	28,8	33,6	46,0	47,5	49,9
TTOO, AAVV o altres	Altres	nd	4,5	3,9	3,3	2,0	3,8	1,0	1,7
	Otros	nd	4,8	4,3	3,5	3,4	5,8	1,9	1,5
	Others	nd	4,6	4,0	3,4	2,7	4,6	1,4	1,7
TTOO, AAVV u otros	Contractat per l'empresa	nd	5,3	6,1	5,0	2,6	5,2	2,9	3,2
	Contratado por la empresa	nd	14,4	14,5	13,1	9,3	11,4	9,5	9,2
	Contracted by a company	nd	8,5	8,9	9,6	5,9	7,8	5,4	5,5
Per altres organitzacions	Per altres organitzacions	nd	1,5	1,6	0,3	1,3	0,7	0,6	0,8
	Por otras organizaciones	nd	2,7	2,7	2,4	2,6	2,5	2,3	2,0
	By other organizations	nd	1,9	2,0	1,5	1,9	1,4	1,2	1,3
No ha contractat res	No ha contractat res	nd	0,0	0,0	0,1	0,0	0,0	0,1	0,0
	No ha contratado nada	nd	0,0	0,1	0,0	0,0	0,1	0,1	0,2
	Nothing was hired	nd	0,0	0,0	0,0	0,0	0,0	0,1	0,1
Altres	Altres	nd	0,3	0,2	0,3	0,4	0,4	0,3	0,4
	Otros	nd	0,3	0,4	0,2	0,5	0,2	0,4	0,5
	Others	nd	0,3	0,3	0,3	0,4	0,3	0,4	0,4
Ns-Nc-Na	Ns-Nc-Na	nd	5,4	5,0	3,2	2,0	1,2	2,3	2,0
	Ns-Nc-Na	nd	5,0	5,3	4,0	2,4	1,7	1,6	2,7
	Dk-Nr-Na	nd	5,3	5,1	3,7	2,2	1,4	2,0	2,3
Total	Total	nd	100,0	100,0	100,0	100,0	100,0	100,0	100,0
	Total	nd	100,0	100,0	100,0	100,0	100,0	100,0	100,0
	Total	nd	100,0	100,0	100,0	100,0	100,0	100,0	100,0

nd: no disponible / no disponible / not available

Font: Enquesta de perfil i hàbits dels turistes a la Destinació Barcelona. Observatori del Turisme a Barcelona: ciutat i regió
Fuente: Encuesta de perfil y hábitos de los turistas en Destino Barcelona. Observatori del Turisme a Barcelona: ciutat i regió
Source: Survey of profile and habits of tourists in Destination Barcelona. Observatori del Turisme a Barcelona: ciutat i regió

Contractació de l'allotjament segons residència (%)

Contratación del alojamiento según residencia (%)

Accommodation booking arrangements by residence (%)

Barcelona ciutat / Barcelona ciudad / Barcelona city ●

Barcelona regió / Barcelona región / Barcelona region ●

Destinació Barcelona / Destino Barcelona / Destination Barcelona ●

2024

		Catalunya Cataluña Catalonia	Resta d'Espanya Resto de España Rest of Spain	Total domèstic Total doméstico Domestic total	Total internacional Total internacional International total	Total Total Total
Directe allotjament Directo alojamiento Directly accommodation	Internet	ns	26,4	27,1	28,8	28,6
	Internet	46,0	28,2	38,3	31,5	34,8
	Online	45,4	27,4	35,4	29,5	31,0
TTOO, AAVV o altres TTOO, AAVV u otros TTOO, T.agent or others	Altres	ns	1,7	2,5	1,4	1,5
	Otros	32,0	10,4	22,7	13,0	17,6
	Others	31,0	6,6	17,4	4,6	7,8
Contractat per l'empresa Contratado por la empresa Contracted by a company	Internet	ns	58,5	55,7	62,5	61,8
	Internet	14,3	31,1	21,6	40,5	31,5
	Others	14,7	43,0	30,5	56,5	49,9
Contractat per altres organitzacions Contratado por otras organizaciones Contracted by other organizations	Altres	ns	2,0	1,8	1,7	1,7
	Otros	0,5	3,3	1,7	1,3	1,5
	Others	0,5	2,8	1,8	1,6	1,7
No ha contractat res No ha contratado nada Nothing was hired		ns	5,7	6,5	2,8	3,2
		2,4	22,3	11,0	7,6	9,2
		3,1	15,1	9,8	4,1	5,5
Altres Otros Others		ns	1,7	1,8	0,7	0,8
		2,0	1,1	1,6	2,5	2,0
		2,1	1,4	1,7	1,2	1,3
Ns-Nc-Na Ns-Nc-Na Dk-Nr-Na		ns	0,0	0,0	0,0	0,0
		0,1	0,4	0,2	0,1	0,2
		0,1	0,2	0,1	0,0	0,1
Altres Otros Others		ns	1,3	1,5	0,3	0,4
		0,3	0,4	0,3	0,6	0,5
		0,4	0,8	0,6	0,4	0,4
Total Total Total		ns	2,7	3,1	1,8	2,0
		2,4	2,8	2,6	2,9	2,7
		2,7	2,7	2,7	2,1	2,3
Total Total Total		ns	100,0	100,0	100,0	100,0
		100,0	100,0	100,0	100,0	100,0
		100,0	100,0	100,0	100,0	100,0

ns: no significatiu / no significativo / not significant

Contractació de l'allotjament segons motiu de viatge (%)

Contratación del alojamiento motivo de viaje (%)

Accommodation booking arrangements by travel purpose (%)

Barcelona ciutat / Barcelona ciudad / Barcelona city ●

Barcelona regió / Barcelona región / Barcelona region ●

Destinació Barcelona / Destino Barcelona / Destination Barcelona ●

2024

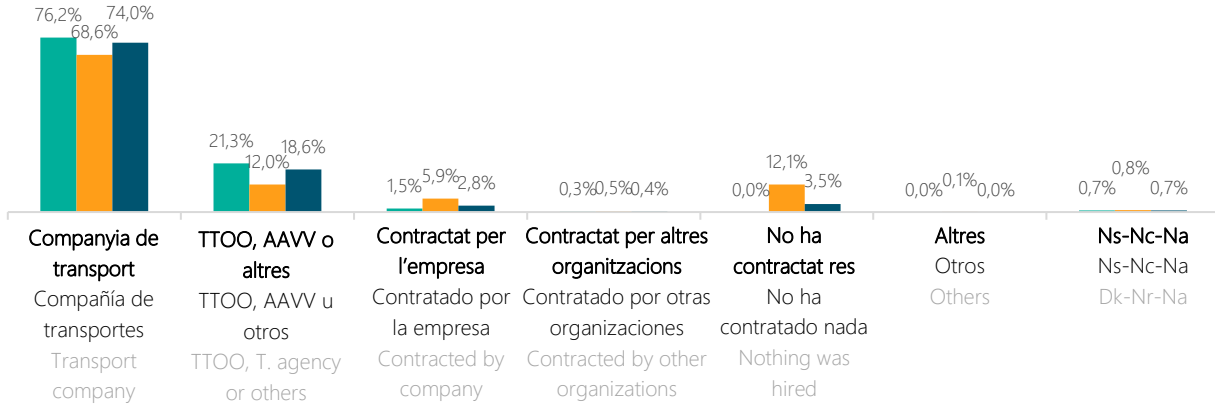
		Vacances-oci Vacaciones - ocio Leisure	Professional Profesional Professional	Personal i altres Personal y otros Personal and others	Total Total Total
Directe allotjament Directo alojamiento Directly accommodation	Internet	28,5	32,2	27,4	28,6
	Internet	39,3	32,7	21,5	34,8
	Online	32,4	32,4	24,9	31,0
TTOO, AAVV o altres TTOO, AAVV u otros TTOO, T.agent or others	Altres	1,4	3,1	1,1	1,5
	Otros	19,7	21,1	8,2	17,6
	Others	8,1	12,7	4,1	7,8
TTOO, AAVV o altres TTOO, AAVV u otros TTOO, T.agent or others	Internet	65,8	51,3	49,8	61,8
	Internet	34,7	31,3	21,0	31,5
	Others	54,5	40,6	37,8	49,9
Contractat per l'empresa Contratado por la empresa Contracted by a company	Altres	1,7	3,1	1,7	1,7
	Otros	1,3	0,5	2,9	1,5
	Others	1,5	1,7	2,2	1,7
Contractat per altres organitzacions Contratado por otras organizaciones Contracted by other organizations	Altres	0,3	0,4	15,9	3,2
	Otros	0,7	3,5	41,0	9,2
	Others	0,5	2,1	26,4	5,5
Contractat per altres organitzacions Contratado por otras organizaciones Contracted by other organizations	Altres	0,3	1,7	2,6	0,8
	Otros	1,3	3,4	3,4	2,0
	Others	0,7	2,6	2,9	1,3
No ha contractat res No ha contratado nada Nothing was hired	Altres	0,0	0,0	0,0	0,0
	Otros	0,1	0,7	0,0	0,2
	Others	0,0	0,4	0,0	0,1
Altres Otros Others	Altres	0,2	3,0	0,2	0,4
	Otros	0,5	1,2	0,0	0,5
	Others	0,3	2,1	0,1	0,4
Ns-Nc-Na Ns-Nc-Na Dk-Nr-Na	Altres	1,8	5,2	1,3	2,0
	Otros	2,4	5,6	2,0	2,7
	Others	2,0	5,4	1,6	2,3
Total Total Total	Total	100,0	100,0	100,0	100,0
	Total	100,0	100,0	100,0	100,0
	Total	100,0	100,0	100,0	100,0

6.3

Contractació del transport Contratación del transporte Transport booking arrangements

Barcelona ciutat / Barcelona ciudad / Barcelona city ●
Barcelona regió / Barcelona región / Barcelona region ●
Destinació Barcelona / Destino Barcelona / Destination Barcelona ●

2024



		2017 (%)	2018 (%)	2019 (%)	2020 (%)	2021 (%)	2022 (%)	2023 (%)	2024 (%)
Companyia transport	Internet	nd	66,9	67,7	66,2	70,5	61,4	68,9	74,3
	Internet	nd	45,1	47,9	39,2	49,2	45,7	55,7	60,3
	Online	nd	61,6	63,1	57,5	65,0	57,0	65,3	70,3
Compañía transporte	Altres	nd	3,6	3,7	9,5	6,4	2,8	2,1	1,9
	Otros	nd	6,1	6,0	21,4	16,0	8,8	8,8	8,3
	Others	nd	4,2	4,2	13,4	8,9	4,5	4,0	3,7
Transportation company	Internet	nd	14,6	14,3	15,1	17,0	25,9	23,8	19,6
	Internet	nd	15,3	14,1	7,2	7,9	16,4	12,6	10,3
	Others	nd	14,7	14,2	12,6	14,6	23,3	20,7	16,9
TTOO, AAVV o altres	Altres	nd	5,1	4,4	3,7	2,4	4,5	2,3	1,7
	Otros	nd	6,3	5,9	6,8	6,2	8,9	2,6	1,7
	Others	nd	5,4	4,7	4,7	3,4	5,7	2,4	1,7
TTOO, T.agent or others	Contractat per l'empresa	nd	4,7	5,2	3,4	2,3	4,1	1,8	1,5
	Contratado por la empresa	nd	16,2	16,1	15,9	12,4	12,3	7,0	5,9
	Contracted by a company	nd	7,5	7,8	7,4	4,9	6,4	3,2	2,8
Contractat per altres organitzacions	Contractat per altres organitzacions	nd	1,0	1,1	0,1	0,6	0,4	0,1	0,3
	Contratado por otras organizaciones	nd	1,7	2,1	2,0	2,0	1,3	0,6	0,5
	Contracted by other organizations	nd	1,2	1,3	0,7	1,0	0,6	0,3	0,4
No ha contractat res	No ha contractat res	nd	0,0	0,1	0,2	0,2	0,1	0,1	0,0
	No ha contratado nada	nd	4,4	3,4	4,9	4,5	5,5	11,4	12,1
	Nothing was hired	nd	1,1	0,9	1,7	1,3	1,6	3,2	3,5
Altres	Altres	nd	0,2	0,2	0,3	0,1	0,2	0,1	0,0
	Otros	nd	0,3	0,4	0,4	0,7	0,3	0,3	0,1
	Others	nd	0,2	0,2	0,3	0,2	0,2	0,1	0,0
Ns-Nc-Na	Ns-Nc-Na	nd	3,9	3,3	1,5	0,5	0,6	0,8	0,7
	Ns-Nc-Na	nd	4,6	4,1	2,2	1,1	0,8	1,0	0,8
	Dk-Nr-Na	nd	4,1	3,6	1,7	0,7	0,7	0,8	0,7
Total	Total	nd	100,0	100,0	100,0	100,0	100,0	100,0	100,0
	Total	nd	100,0	100,0	100,0	100,0	100,0	100,0	100,0
	Total	nd	100,0	100,0	100,0	100,0	100,0	100,0	100,0

nd: no disponible / no disponible / not available

Font: Enquesta de perfil i hàbits dels turistes a la Destinació Barcelona. Observatori del Turisme a Barcelona: ciutat i regió
Fuente: Encuesta de perfil y hábitos de los turistas en Destino Barcelona. Observatori del Turisme a Barcelona: ciutat i regió
Source: Survey of profile and habits of tourists in Destination Barcelona. Observatori del Turisme a Barcelona: ciutat i regió

Contractació del transport segons residència (%)

Contratación del transporte según residencia (%)

Transport booking arrangements by residence (%)

Barcelona ciutat / Barcelona ciudad / Barcelona city ●

Barcelona regió / Barcelona región / Barcelona region ●

Destinació Barcelona / Destino Barcelona / Destination Barcelona ●

2024

		Catalunya Cataluña Catalonia	Resta d'Espanya Resto de España Rest of Spain	Total domèstic Total doméstico Domestic total	Total internacional Total internacional International total	Total Total Total
Companyia transport	Internet	ns	82,4	79,0	73,6	74,3
	Internet	10,7	68,6	48,8	65,4	60,3
	Online	16,0	76,8	64,3	71,6	70,3
Compañía transporte	Altres	ns	2,5	6,6	1,2	1,9
	Otros	57,8	3,9	22,4	2,1	8,3
	Others	57,4	3,1	14,3	1,4	3,7
TTOO, AAVV o altres	Internet	ns	12,4	11,9	20,7	19,6
	Internet	2,6	8,6	6,5	11,9	10,3
	Others	3,2	10,9	9,3	18,6	16,9
TTOO, AAVV u otros	Altres	ns	1,0	0,9	1,8	1,7
	Otros	0,0	2,3	1,5	1,8	1,7
	Others	0,0	1,5	1,2	1,9	1,7
Contractat per l'empresa	Internet	ns	1,0	0,9	1,6	1,5
	Internet	0,8	11,9	8,1	4,9	5,9
	Contracted by a company	0,7	5,4	4,4	2,4	2,8
Contractat per altres organitzacions	Internet	ns	0,2	0,2	0,3	0,3
	Internet	0,1	0,6	0,4	0,6	0,5
	Contracted by other organizations	0,1	0,4	0,3	0,3	0,4
No ha contractat res	Internet	ns	0,0	0,0	0,1	0,0
	Internet	28,0	2,6	11,3	12,5	12,1
	Nothing was hired	22,6	1,0	5,5	3,1	3,5
Altres	Internet	ns	0,0	0,0	0,0	0,0
	Otros	0,0	0,3	0,2	0,1	0,1
	Others	0,0	0,1	0,1	0,0	0,0
Ns-Nc-Na	Internet	ns	0,5	0,5	0,7	0,7
	Internet	0,0	1,2	0,8	0,7	0,8
	Dk-Nr-Na	0,0	0,8	0,6	0,7	0,7
Total	ns	100,0	100,0	100,0	100,0	100,0
Total	100,0	100,0	100,0	100,0	100,0	100,0
Total	100,0	100,0	100,0	100,0	100,0	100,0

ns: no significatiu / no significativo / not significant

Contractació del transport segons motiu de viatge (%)
Contratación del transporte según motivo de viaje (%)
Transport booking arrangements by travel purpose (%)

Barcelona ciutat / Barcelona ciudad / Barcelona city ●
Barcelona regió / Barcelona región / Barcelona region ●
Destinació Barcelona / Destino Barcelona / Destination Barcelona ●

2024

		Vacances-oci Vacaciones - ocio Leisure	Professional Profesional Professional	Personal i altres Personal y otros Personal and others	Total Total Total
Companyia transport	Internet	75,2	71,9	73,1	74,3
	Internet	60,7	51,2	66,0	60,3
	Online	71,7	65,4	70,1	70,3
Compañía transporte	Altres	1,7	1,1	4,0	1,9
	Otros	9,5	2,6	9,7	8,3
	Others	3,5	1,6	6,4	3,7
TTOO, AAVV o altres	Internet	20,3	15,3	20,6	19,6
	Internet	10,6	11,4	8,7	10,3
	Others	18,0	14,1	15,5	16,9
TTOO, AAVV u otros	Altres	1,8	1,6	1,7	1,7
	Otros	1,1	4,9	0,9	1,7
	Others	1,6	2,6	1,3	1,7
Contractat per l'empresa		0,3	8,0	0,0	1,5
Contratado por la empresa		0,3	28,0	1,6	5,9
Contracted by a company		0,3	14,2	0,7	2,8
Contractat per altres organitzacions		0,0	1,4	0,0	0,3
Contratado por otras organizaciones		0,4	1,1	0,5	0,5
Contracted by other organizations		0,1	1,3	0,2	0,4
No ha contractat res		0,0	0,0	0,2	0,0
No ha contratado nada		16,4	0,2	11,8	12,1
Nothing was hired		4,0	0,1	5,2	3,5
Altres		0,0	0,0	0,0	0,0
Otros		0,1	0,3	0,1	0,1
Others		0,0	0,1	0,0	0,0
Ns-Nc-Na		0,7	0,7	0,4	0,7
Ns-Nc-Na		0,9	0,3	0,7	0,8
Dk-Nr-Na		0,8	0,6	0,6	0,7
Total		100,0	100,0	100,0	100,0
Total		100,0	100,0	100,0	100,0
Total		100,0	100,0	100,0	100,0



6.4

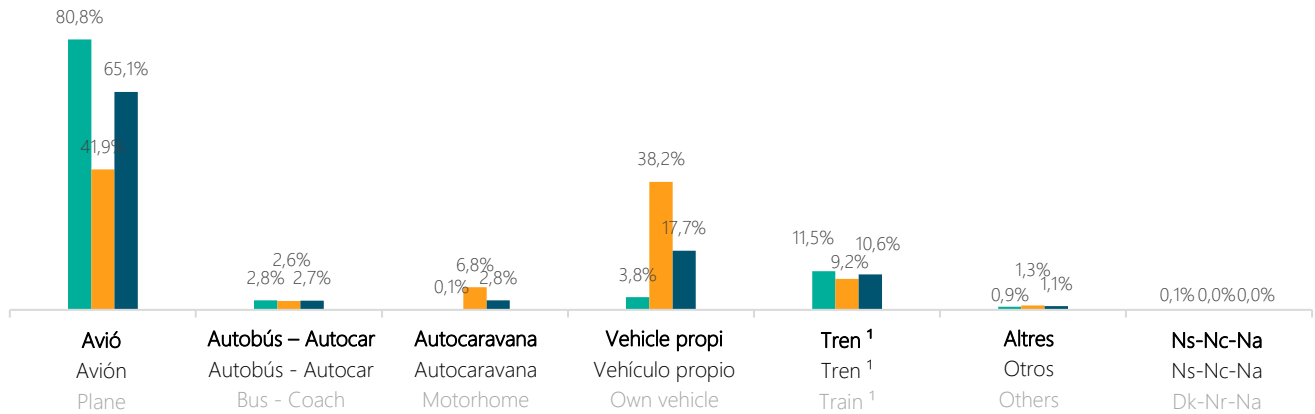
Transport principal d'arribada
Transporte principal de llegada
Main transport of arrival

Barcelona ciutat / Barcelona ciudad / Barcelona city ●

Barcelona regió / Barcelona región / Barcelona region ●

Destinació Barcelona / Destino Barcelona / Destination Barcelona ●

2024



	2017 (%)	2018 (%)	2019 (%)	2020 (%)	2021 (%)	2022 (%)	2023 (%)	2024 (%)
Avió	82,7	80,6	81,2	61,2	62,8	79,1	82,4	80,8
Avión	39,9	45,6	46,1	18,0	21,7	38,6	38,8	41,9
Plane	68,6	69,0	69,8	38,9	44,3	62,8	65,0	65,1
Autobús - Autocar	3,1	3,1	3,2	4,9	4,9	2,8	2,8	2,8
Autobús - Autocar	5,6	3,5	3,7	1,7	1,6	2,6	2,7	2,6
Bus - Coach	4,0	3,2	3,3	3,3	3,4	2,8	2,7	2,7
Autocaravana	0,1	0,1	0,1	0,2	0,1	0,1	0,2	0,1
Autocaravana	2,1	2,9	2,4	2,2	1,9	3,2	5,7	6,8
Motorhome	0,8	1,0	0,8	1,2	0,9	1,4	2,4	2,8
Cotxe o moto propi	3,8	4,0	4,3	10,4	10,9	5,1	4,2	3,8
Coche o moto propio	41,8	38,8	38,4	60,3	61,7	44,6	42,3	38,2
Own car or motorcycle	16,3	15,6	15,4	36,2	33,8	20,9	19,4	17,7
Tren ¹	8,6	9,9	9,3	21,5	19,7	11,7	9,9	11,5
Tren ¹	7,6	6,9	6,8	15,3	10,8	9,3	9,1	9,2
Train ¹	8,2	8,9	8,5	18,3	15,7	10,7	9,6	10,6
Altres	1,7	2,3	1,9	1,8	1,6	1,2	0,5	1,0
Otros	3,0	2,3	2,6	2,5	2,3	1,7	1,4	1,3
Others	2,1	2,3	2,2	2,1	1,9	1,4	0,9	1,1
Total	100,0	100,0	100,0	100,0	100,0	100,0	100,0	100,0
Total	100,0	100,0	100,0	100,0	100,0	100,0	100,0	100,0
Total	100,0	100,0	100,0	100,0	100,0	100,0	100,0	100,0

¹ Inclou AVE, Renfe Rodalies, FGC i altres / Incluye AVE, Renfe Cercanías, FGC y otros / It includes high-speed trains, Renfe Rodalies, FGC and others

Font: Enquesta de perfil i hàbits dels turistes a la Destinació Barcelona. Observatori del Turisme a Barcelona: ciutat i regió
Fuente: Encuesta de perfil y hábitos de los turistas en Destino Barcelona. Observatori del Turisme a Barcelona: ciutat i regió
Source: Survey of profile and habits of tourists in Destination Barcelona. Observatori del Turisme a Barcelona: ciutat i regió

Transport principal d'arribada segons residència (%)
Transporte principal de llegada según residencia (%)
Arrival transport according to residence (%)

Barcelona ciutat / Barcelona ciudad / Barcelona city ●

Barcelona regió / Barcelona región / Barcelona region ●

Destinació Barcelona / Destino Barcelona / Destination Barcelona ●

2024

	Catalunya Cataluña Catalonia	Resta d'Espanya Resto de España Rest of Spain	Total domèstic Total doméstico Domestic total	Total internacional Total internacional International total	Total Total Total
Avió	ns	35,4	32,1	88,6	80,8
Avión	0,2	26,5	13,0	66,4	41,9
Plane	0,3	30,5	18,9	82,0	65,1
Autobús - Autocar	ns	6,4	7,1	2,1	2,8
Autobús - Autocar	2,2	3,9	3,1	2,3	2,6
Bus - Coach	3,1	5,1	4,3	2,2	2,7
Autocaravana	ns	0,0	0,0	0,1	0,1
Autocaravana	6,6	1,5	4,1	9,1	6,8
Motorhome	6,1	0,8	2,8	2,8	2,8
Cotxe o moto propi	ns	8,6	11,1	2,6	3,8
Coche o moto propio	77,4	42,2	60,2	19,4	38,2
Own car or motorcycle	74,0	27,0	45,1	7,6	17,7
Tren ¹	ns	48,0	48,1	5,7	11,5
Tren ¹	12,4	23,0	17,6	2,1	9,2
Train ¹	15,2	34,3	27,0	4,6	10,6
Altres	ns	1,6	1,6	0,8	0,9
Otros	1,1	2,9	2,0	0,7	1,3
Others	1,2	2,3	1,9	0,8	1,1
Ns-Nc-Na	ns	0,0	0,0	0,1	0,1
Ns-Nc-Na	0,1	0,0	0,0	0,0	0,0
Dk-Nr-Na	0,1	0,0	0,0	0,0	0,0
Total	ns	100,0	100,0	100,0	100,0
Total	100,0	100,0	100,0	100,0	100,0
Total	100,0	100,0	100,0	100,0	100,0

ns: no significatiu / no significativo / not significant

¹ Inclou AVE, Renfe Rodalies, FGC i altres / Incluye AVE, Renfe Cercanías, FGC y otros / It includes high-speed trains, Renfe Rodalies, FGC and others

Transport principal d'arribada segons motiu de viatge (%)
Transporte principal de llegada según motivo de viaje (%)
Main transport of arrival according to travel purpose (%)

Barcelona ciutat / Barcelona ciudad / Barcelona city ●
Barcelona regió / Barcelona región / Barcelona region ●
Destinació Barcelona / Destino Barcelona / Destination Barcelona ●

2024

	Vacances-oci Vacaciones - ocio Leisure	Professional Profesional Professional	Personal i altres Personal y otros Personal and others	Total Total Total
Avió	81,6	84,9	70,4	80,8
Avión	38,8	53,5	39,7	41,9
Plane	65,4	72,6	54,5	65,1
Autobús - Autocar	2,9	0,7	5,2	2,8
Autobús - Autocar	3,0	2,6	1,7	2,6
Bus - Coach	3,0	1,5	3,4	2,7
Autocaravana	0,1	0,0	0,2	0,1
Autocaravana	8,8	0,1	7,5	6,8
Motorhome	3,4	0,0	4,0	2,8
Cotxe o moto propi	4,0	2,6	5,0	3,8
Coche o moto propio	42,8	28,4	34,1	38,2
Own car or motorcycle	18,6	12,7	20,1	17,7
Tren ¹	10,5	11,0	17,7	11,5
Tren ¹	5,7	13,7	14,7	9,2
Train ¹	8,7	12,0	16,1	10,6
Altres	0,9	0,7	1,5	0,9
Otros	0,9	1,7	2,2	1,3
Others	0,9	1,1	1,9	1,1
Ns-Nc-Na	0,0	0,1	0,0	0,1
Ns-Nc-Na	0,0	0,0	0,1	0,0
Dk-Nr-Na	0,0	0,1	0,0	0,0
Total	100,0	100,0	100,0	100,0
Total	100,0	100,0	100,0	100,0
Total	100,0	100,0	100,0	100,0

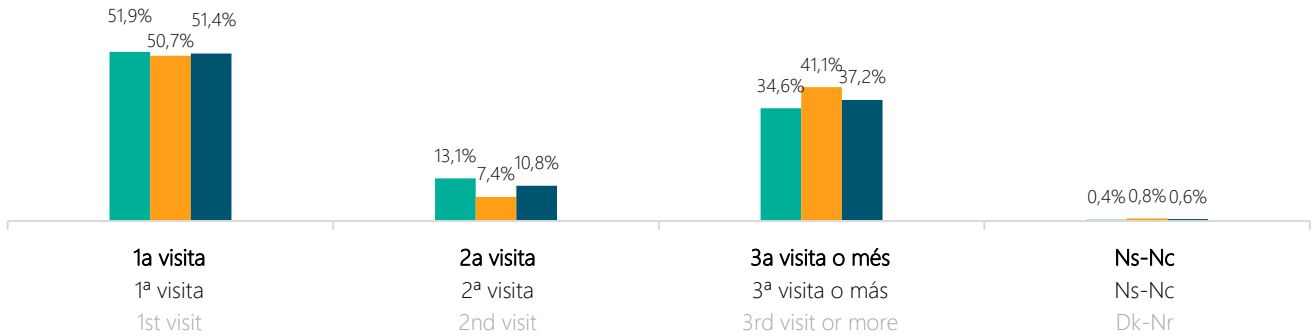
¹ Inclou AVE, Renfe Rodalies, FGC i altres / Incluye AVE, Renfe Cercanías, FGC y otros / It includes high-speed trains, Renfe Rodalies, FGC and others

6.5

Repetibilitat
Repetibilidad
Repeatability

Barcelona ciutat / Barcelona ciudad / Barcelona city ●
Barcelona regió / Barcelona región / Barcelona region ●
Destinació Barcelona / Destino Barcelona / Destination Barcelona ●

2024



	2017 (%)	2018 (%)	2019 (%)	2020 (%)	2021 (%)	2022 (%)	2023 (%)	2024 (%)
1a visita	52,8	52,4	51,3	37,6	38,9	49,4	51,5	51,9
1ª visita	53,1	48,6	49,9	31,4	37,1	50,2	49,0	50,7
1st visit	52,8	51,1	50,9	34,4	38,1	49,7	50,5	51,4
2a visita	12,9	14,4	14,9	12,6	13,8	14,5	14,0	13,1
2ª visita	6,4	8,5	8,3	8,3	8,4	8,5	8,6	7,4
2nd visit	10,7	12,5	12,8	10,4	11,3	12,1	11,9	10,8
3a visita i més	33,6	32,4	33,1	42,8	43,9	35,1	33,9	34,6
3ª visita y más	39,8	40,1	39,7	54,0	51,5	39,7	41,2	41,1
3rd visit or more	35,8	34,9	35,2	48,6	47,4	37,0	36,8	37,2
Ns-Nc	0,7	0,8	0,7	7,0	3,4	1,0	0,6	0,4
Ns-Nc	0,7	2,8	2,1	6,3	3,0	1,6	1,2	0,8
Dk-Nr	0,7	1,5	1,1	6,6	3,2	1,2	0,8	0,6
Total	100,0	100,0	100,0	100,0	100,0	100,0	100,0	100,0
Total	100,0	100,0	100,0	100,0	100,0	100,0	100,0	100,0
Total	100,0	100,0	100,0	100,0	100,0	100,0	100,0	100,0

	2017	2018	2019	2020	2021	2022	2023	2024
Mitjana de repetibilitat (vegades)	4,5	4,4	5,2	14,3	10,0	4,1	4,9	3,7
Media de repetibilidad (veces)	10,0	11,1	12,8	18,0	23,5	12,6	13,5	13,6
Average repeatability (number of times)	6,7	6,6	7,6	16,2	16,1	7,5	8,3	7,7

Font: Enquesta de perfil i hàbits dels turistes a la Destinació Barcelona. Observatori del Turisme a Barcelona: ciutat i regió
Fuente: Encuesta de perfil y hábitos de los turistas en Destino Barcelona. Observatori del Turisme a Barcelona: ciutat i regió
Source: Survey of profile and habits of tourists in Destination Barcelona. Observatori del Turisme a Barcelona: ciutat i regió

Repetibilitat segons residència (%)

Repetibilidad según residencia (%)

Repeatability according to residence (%)

Barcelona ciutat / Barcelona ciudad / Barcelona city ●

Barcelona regió / Barcelona región / Barcelona region ●

Destinació Barcelona / Destino Barcelona / Destination Barcelona ●

2024

	Catalunya Cataluña Catalonia	Resta d'Espanya Resto de España Rest of Spain	Total domèstic Total doméstico Domestic total	Total internacional Total internacional International total	Total Total Total
1a visita	ns	25,3	23,4	56,5	51,9
1ª visita	24,9	43,5	34,0	65,0	50,7
1st visit	23,4	35,3	30,7	59,0	51,4
2a visita	ns	11,8	10,7	13,4	13,1
2ª visita	7,5	9,2	8,3	6,6	7,4
2nd visit	7,0	10,3	9,1	11,4	10,8
3a visita i més	ns	62,5	63,5	30,0	34,6
3ª visita y más	65,1	46,8	56,2	28,2	41,1
3rd visit or more	65,8	53,9	58,4	29,5	37,2
Ns-Nc	ns	0,4	2,4	0,1	0,4
Ns-Nc	2,5	0,5	1,5	0,2	0,8
Dk-Nr	3,8	0,5	1,8	0,1	0,6
Total	ns	100,0	100,0	100,0	100,0
Total	100,0	100,0	100,0	100,0	100,0
Total	100,0	100,0	100,0	100,0	100,0

ns: no significatiu / no significativo / not significant

Visites prèvies al municipi segons residència (vegades)

Visitas previas al municipio según residencia (veces)

Previous visits to the municipality according to residence (times)

Barcelona ciutat / Barcelona ciudad / Barcelona city ●

Barcelona regió / Barcelona región / Barcelona region ●

Destinació Barcelona / Destino Barcelona / Destination Barcelona ●

2024

	Catalunya Cataluña Catalonia	Resta d'Espanya Resto de España Rest of Spain	Total domèstic Total doméstico Domestic total	Total internacional Total internacional International total	Total Total Total
Mitjana de repetibilitat	ns	7,8	13,7	2,2	3,7
Media de repetibilidad	40,1	10,8	25,7	3,4	13,6
Average repeatability	42,8	9,4	22,0	2,5	7,7

ns: no significatiu / no significativo / not significant

Repetibilitat segons motiu de viatge (%)

Repetibilidad según motivo de viaje (%)

Repeatability according to travel purpose (%)

Barcelona ciutat / Barcelona ciudad / Barcelona city ●

Barcelona regió / Barcelona región / Barcelona region ●

Destinació Barcelona / Destino Barcelona / Destination Barcelona ●

2024

	Vacances-oci Vacaciones - ocio Leisure	Professional Profesional Professional	Personal i altres Personal y otros Personal and others	Total Total Total
1a visita	62,7	29,2	32,8	51,9
1ª visita	57,3	43,5	38,5	50,7
1st visit	60,7	34,8	35,7	51,4
2a visita	12,7	14,6	12,5	13,1
2ª visita	7,6	6,6	7,6	7,4
2nd visit	10,8	11,5	10,0	10,8
3a visita i més	24,5	55,5	53,5	34,6
3ª visita y más	34,4	49,2	52,5	41,1
3rd visit or more	28,2	53,0	53,0	37,2
Ns-Nc	0,1	0,7	1,2	0,4
Ns-Nc	0,7	0,7	1,4	0,8
Dk-Nr	0,3	0,7	1,3	0,6
Total	100,0	100,0	100,0	100,0
Total	100,0	100,0	100,0	100,0
Total	100,0	100,0	100,0	100,0

Visites prèvies al municipi segons motiu de viatge (vegades)

Visitas previas al municipio según motivo de viaje (veces)

Previous visits to the municipality according to purpose of visit (times)

Barcelona ciutat / Barcelona ciudad / Barcelona city ●

Barcelona regió / Barcelona región / Barcelona region ●

Destinació Barcelona / Destino Barcelona / Destination Barcelona ●

2024

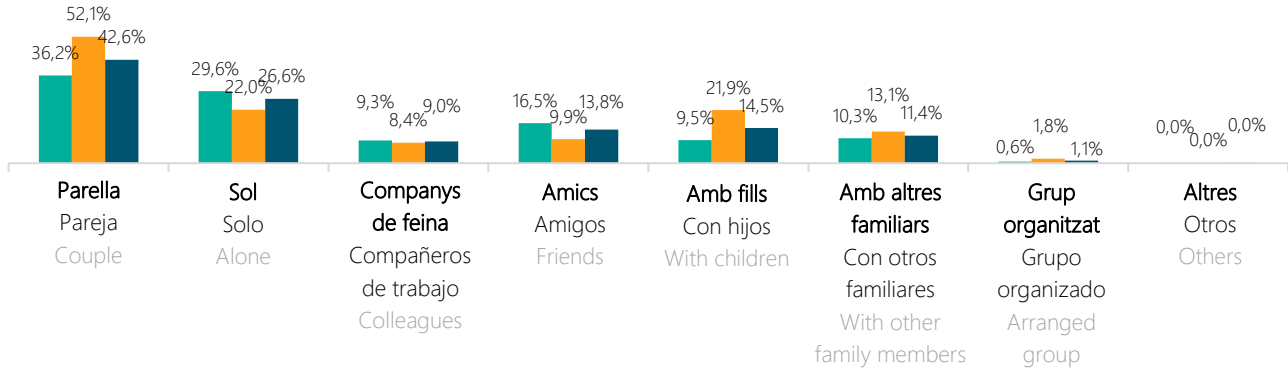
	Vacances-oci Vacaciones - ocio Leisure	Professional Profesional Professional	Personal i altres Personal y otros Personal and others	Total Total Total
Mitjana de repetibilitat	1,7	7,1	8,8	3,7
Media de repetibilidad	10,9	13,1	21,7	13,6
Average repeatability	5,2	9,4	15,5	7,7

6.6

Acompanyants
Acompañantes
Accompanying persons

Barcelona ciutat / Barcelona ciudad / Barcelona city ●
Barcelona regió / Barcelona región / Barcelona region ●
Destinació Barcelona / Destino Barcelona / Destination Barcelona ●

2024



	2017 (%)	2018 (%)	2019 (%)	2020 (%)	2021 (%)	2022 (%)	2023 (%)	2024 (%)
Parella	39,6	39,2	38,7	36,2	38,0	37,6	37,6	36,2
Pareja	57,7	49,9	49,3	49,2	55,6	52,6	53,8	52,1
Couple	45,6	42,8	42,2	42,9	45,9	43,6	44,1	42,6
Sol	30,0	28,8	28,2	39,2	31,9	29,7	30,5	29,6
Solo	18,3	19,7	19,9	28,4	20,7	21,4	20,8	22,0
Alone	26,2	25,8	25,5	33,6	26,8	26,4	26,6	26,6
Companys de feina	7,6	7,0	7,5	2,3	4,2	6,9	8,3	9,3
Compañeros de trabajo	10,0	12,0	11,7	10,8	8,6	9,0	7,4	8,4
Colleagues	8,4	8,6	8,9	6,7	6,2	7,7	8,0	9,0
Amics	15,0	14,8	16,1	14,4	19,2	17,8	15,6	16,5
Amigos	10,0	10,7	11,1	8,1	10,0	10,0	9,8	9,9
Friends	13,2	13,4	14,5	11,1	15,1	14,6	13,2	13,8
Amb fills menors (<18 anys)	nd	nd	nd	6,0	4,6	5,9	6,1	7,0
Con hijos menores (<18 años)	nd	nd	nd	20,9	22,8	20,7	22,3	18,0
With younger children (<18 years)	nd	nd	nd	13,7	12,8	11,8	12,6	11,5
Amb fills adults (≥18 anys)	nd	nd	nd	2,7	1,8	2,3	2,2	2,5
Con hijos adultos (≥18 años)	nd	nd	nd	4,2	4,7	4,5	4,7	3,8
With adults children (≥18 years)	nd	nd	nd	3,5	3,1	3,2	3,2	3,0
Altres familiars menors (<18 anys)	nd	nd	nd	0,9	1,5	1,5	1,2	1,8
Otros familiares menores (<18 años)	nd	nd	nd	3,0	3,5	3,7	2,9	3,1
Other younger family members (<18 years)	nd	nd	nd	2,0	2,4	2,3	1,9	2,3
Altres familiars adults (≥18 anys)	nd	nd	nd	7,4	6,8	8,1	9,0	8,4
Otros familiares adultos (≥18 años)	nd	nd	nd	8,3	8,4	8,7	10,1	10,0
Other adults family members (≥18 years)	nd	nd	nd	7,9	7,5	8,3	9,4	9,1
Grup organitzat	1,2	0,7	0,6	0,2	0,1	0,4	0,3	0,6
Grupo organizado	1,8	2,1	2,0	0,4	0,9	2,3	1,5	1,8
Arranged Group	1,4	1,2	1,1	0,3	0,5	1,1	0,8	1,1
Altres	0,1	0,0	0,3	0,0	0,0	0,0	0,0	0,0
Otros	0,0	0,0	1,6	0,1	0,1	0,0	0,0	0,0
Other	0,0	0,0	0,7	0,1	0,1	0,0	0,0	0,0

Resposta múltiple / Respuesta múltiple / Multiple response

Font: Enquesta de perfil i hàbits dels turistes a la Destinació Barcelona. Observatori del Turisme a Barcelona: ciutat i regió
Fuente: Encuesta de perfil y hábitos de los turistas en Destino Barcelona. Observatori del Turisme a Barcelona: ciutat i regió
Source: Survey of profile and habits of tourists in Destination Barcelona. Observatori del Turisme a Barcelona: ciutat i regió

Acompanyants segons residència (%)

Acompañantes según residencia (%)

Accompanying persons by residence (%)

Barcelona ciutat / Barcelona ciudad / Barcelona city ●

Barcelona regió / Barcelona región / Barcelona region ●

Destinació Barcelona / Destino Barcelona / Destination Barcelona ●

2024

	Catalunya Cataluña Catalonia	Resta d'Espanya Resto de España Rest of Spain	Total domèstic Total doméstico Domestic total	Total internacional Total internacional International total	Total Total Total
Parella	ns	36,3	36,1	36,2	36,2
Pareja	72,3	34,4	53,9	50,6	52,1
Couple	69,4	35,3	48,4	40,5	42,6
Sol	ns	33,5	33,8	29,0	29,6
Solo	12,7	35,7	23,9	20,4	22,0
Alone	14,5	34,7	26,9	26,4	26,6
Companys de feina	ns	9,8	10,2	9,2	9,3
Compañeros de trabajo	1,7	16,3	8,8	8,1	8,4
Colleagues	2,6	13,4	9,2	8,9	9,0
Amics	ns	13,5	12,9	17,1	16,5
Amigos	12,2	5,1	8,7	10,9	9,9
Friends	11,9	8,8	10,0	15,2	13,8
Amb fills menors (<18 anys)	ns	7,2	7,1	7,0	7,0
Con hijos menores (<18 años)	29,3	8,7	19,3	17,0	18,0
With younger children (<18 years)	27,4	8,1	15,5	10,0	11,5
Amb fills adults (≥18 anys)	ns	2,8	2,9	2,4	2,5
Con hijos adultos (≥18 años)	4,8	2,3	3,5	4,1	3,8
With adults children (≥18 years)	4,7	2,5	3,3	2,9	3,0
Altres familiars menors (<18 anys)	ns	2,2	2,0	1,8	1,8
Otros familiares menores (<18 años)	6,7	1,6	4,3	2,1	3,1
Other younger family members (<18 years)	6,2	1,9	3,6	1,9	2,3
Altres familiars adults (≥18 anys)	ns	5,6	5,8	8,8	8,4
Otros familiares adultos (≥18 años)	11,5	8,4	10,0	10,1	10,0
Other adults family members (≥18 years)	11,2	7,1	8,7	9,2	9,1
Grup organitzat	ns	0,4	0,7	0,6	0,6
Grupo organizado	1,6	1,6	1,6	2,0	1,8
Arranged Group	1,8	1,0	1,3	1,0	1,1
Altres	ns	0,0	0,0	0,0	0,0
Otros	0,1	0,1	0,1	0,0	0,0
Other	0,1	0,0	0,0	0,0	0,0

ns: no significatiu / no significativo / not significant

Resposta múltiple / Respuesta múltiple / Multiple response

Acompanyants segons motiu de viatge (%)

Acompañantes según motivo de viaje (%)

Accompanying persons by travel purpose (%)

Barcelona ciutat / Barcelona ciudad / Barcelona city ●

Barcelona regió / Barcelona región / Barcelona region ●

Destinació Barcelona / Destino Barcelona / Destination Barcelona ●

2024

	Vacances-oci Vacaciones - ocio Leisure	Professional Profesional Professional	Personal i altres Personal y otros Personal and others	Total Total Total
Parella	47,1	8,5	24,6	36,2
Pareja	69,1	6,5	46,2	52,1
Couple	55,4	7,8	35,8	42,6
Sol	20,1	44,5	54,7	29,6
Solo	9,5	50,7	30,8	22,0
Alone	16,1	46,9	42,3	26,6
Companys de feina	0,5	43,2	1,0	9,3
Compañeros de trabajo	0,7	38,5	2,2	8,4
Colleagues	0,6	41,3	1,6	9,0
Amics	21,9	3,3	9,8	16,5
Amigos	13,8	1,4	6,7	9,9
Friends	18,9	2,5	8,2	13,8
Amb fills menors (<18 anys)	9,0	1,1	6,3	7,0
Con hijos menores (<18 años)	26,7	0,9	9,4	18,0
With younger children (<18 years)	15,7	1,0	7,9	11,5
Amb fills adults (≥18 anys)	3,1	0,0	3,1	2,5
Con hijos adultos (≥18 años)	5,0	0,4	3,7	3,8
With adults children (≥18 years)	3,8	0,2	3,4	3,0
Altres familiars menors (<18 anys)	2,5	0,1	1,0	1,8
Otros familiares menores (<18 años)	4,4	0,1	2,1	3,1
Other younger family members (<18 years)	3,2	0,1	1,5	2,3
Altres familiars adults (≥18 anys)	11,0	1,2	6,5	8,4
Otros familiares adultos (≥18 años)	12,0	1,0	12,9	10,0
Other adults family members (≥18 years)	11,4	1,1	9,8	9,1
Grup organitzat	0,2	1,0	1,9	0,6
Grupo organizado	1,6	2,3	2,2	1,8
Arranged Group	0,7	1,5	2,0	1,1
Altres	0,0	0,0	0,0	0,0
Otros	0,0	0,2	0,0	0,0
Other	0,0	0,1	0,0	0,0

Resposta múltiple / Respuesta múltiple / Multiple response

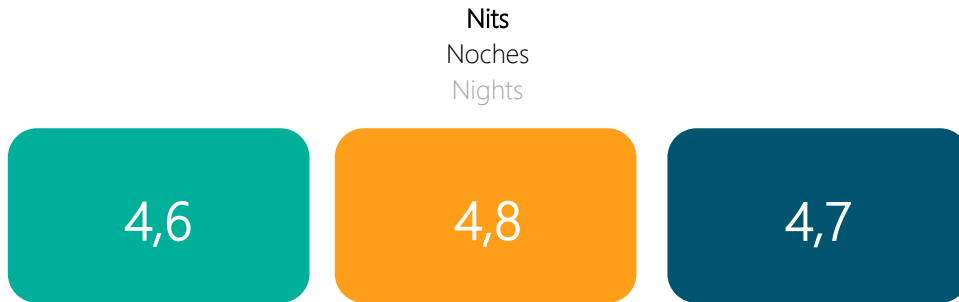


6.7

Durada de l'estada Duración de la estancia Length of stay

Barcelona ciutat / Barcelona ciudad / Barcelona city ●
Barcelona regió / Barcelona región / Barcelona region ●
Destinació Barcelona / Destino Barcelona / Destination Barcelona ●

2024



	2017 (%)	2018 (%)	2019 (%)	2020 (%)	2021 (%)	2022 (%)	2023 (%)	2024 (%)
1 nit	6,8	7,4	6,6	11,5	10,0	6,5	7,4	6,8
1 noche	17,7	18,1	16,2	21,5	21,2	17,4	17,2	17,2
1 night	10,5	10,9	9,7	16,7	15,0	10,9	11,3	11,1
2 nits	13,8	14,8	13,7	15,6	15,0	14,6	14,5	15,4
2 noches	18,6	17,7	17,8	26,6	24,9	19,9	20,3	19,8
2 nights	15,4	15,8	15,0	21,2	19,5	16,7	16,8	17,2
3 nits	21,9	22,8	22,0	19,5	19,0	22,1	22,8	23,8
3 noches	11,9	12,5	12,5	14,4	12,4	12,6	13,0	14,7
3 nights	18,5	19,4	18,9	16,9	16,0	18,3	18,9	20,1
4 nits	19,2	18,3	18,0	15,7	16,0	18,5	20,2	19,5
4 noches	9,8	10,2	10,7	10,5	11,3	10,0	9,3	11,6
4 nights	16,1	15,6	15,7	13,0	13,9	15,1	15,9	16,3
5 nits	11,3	11,3	11,6	9,9	10,5	12,1	11,1	10,5
5 noches	6,6	6,4	6,8	4,6	5,9	7,3	6,7	6,6
5 nights	9,7	9,7	10,1	7,2	8,4	10,1	9,3	8,9
Més de 5 nits	27,0	25,4	28,1	27,8	29,5	26,2	24,0	24,0
Más de 5 noches	35,4	35,1	36,0	22,4	24,3	32,8	33,5	30,1
More than 5 nights	29,8	28,6	30,6	25,0	27,2	28,9	27,8	26,4

	2017	2018	2019	2020	2021	2022	2023	2024
Mitjana de l'estada (nits)	4,9	4,8	5,0	5,1	5,1	4,8	4,7	4,6
Estancia media (noches)	5,3	5,4	5,4	4,4	4,4	5,0	5,1	4,8
Average length of stay (nights)	5,0	5,0	5,1	4,7	4,8	4,9	4,8	4,7

Font: Enquesta de perfil i hàbits dels turistes a la Destinació Barcelona. Observatori del Turisme a Barcelona: ciutat i regió
Fuente: Encuesta de perfil y hábitos de los turistas en Destino Barcelona. Observatori del Turisme a Barcelona: ciutat i regió
Source: Survey of profile and habits of tourists in Destination Barcelona. Observatori del Turisme a Barcelona: ciutat i regió

Durada de l'estada segons residència (%)
Duración de la estancia según residencia (%)
Length of stay according to residence (%)

Barcelona ciutat / Barcelona ciudad / Barcelona city ●
Barcelona regió / Barcelona región / Barcelona region ●
Destinació Barcelona / Destino Barcelona / Destination Barcelona ●

2024

	Catalunya Cataluña Catalonia	Resta d'Espanya Resto de España Rest of Spain	Total domèstic Total doméstico Domestic total	Total internacional Total internacional International total	Total Total Total
1 nit	ns	19,3	22,2	4,4	6,8
1 noche	24,3	25,0	24,7	10,9	17,2
1 night	26,3	22,4	23,9	6,3	11,1
2 nits	ns	26,3	25,4	13,8	15,4
2 noches	35,8	20,7	28,4	12,4	19,8
2 nights	34,4	23,2	27,5	13,4	17,2
3 nits	ns	23,3	22,5	24,0	23,8
3 noches	14,6	17,2	15,9	13,7	14,7
3 nights	14,6	20,0	17,9	20,9	20,1
4 nits	ns	13,3	12,7	20,6	19,5
4 noches	7,1	14,2	10,6	12,6	11,6
4 nights	7,1	13,8	11,2	18,2	16,3
5 nits	ns	5,4	4,9	11,4	10,5
5 noches	4,8	6,1	5,4	7,6	6,6
5 nights	4,4	5,8	5,3	10,3	8,9

ns: no significatiu / no significativo / not significant

Durada de l'estada segons residència (nits)
Duración de la estancia según residencia (noches)
Length of stay according to residence (nights)

Barcelona ciutat / Barcelona ciudad / Barcelona city ●
Barcelona regió / Barcelona región / Barcelona region ●
Destinació Barcelona / Destino Barcelona / Destination Barcelona ●

2024

	Catalunya Cataluña Catalonia	Resta d'Espanya Resto de España Rest of Spain	Total domèstic Total doméstico Domestic total	Total internacional Total internacional International total	Total Total Total
Mitjana de l'estada	ns	3,4	3,3	4,8	4,6
Estancia media	3,4	3,6	3,5	6,0	4,8
Average length of stay	3,4	3,5	3,4	5,1	4,7

ns: no significatiu / no significativo / not significant

Durada de l'estada segons motiu de viatge (%)

Duración de la estancia según motivo de viaje (%)

Length of stay according to travel purpose (%)

Barcelona ciutat / Barcelona ciudad / Barcelona city ●

Barcelona regió / Barcelona región / Barcelona region ●

Destinació Barcelona / Destino Barcelona / Destination Barcelona ●

2024

	Vacances-oci Vacaciones - ocio Leisure	Professional Profesional Professional	Personal i altres Personal y otros Personal and others	Total Total Total
1 nit	6,5	5,9	10,2	6,8
1 noche	11,0	24,8	28,0	17,2
1 night	8,2	13,3	19,4	11,1
2 nits	15,6	15,3	14,6	15,4
2 noches	20,4	22,9	15,1	19,8
2 nights	17,4	18,3	14,9	17,2
3 nits	24,8	24,0	18,4	23,8
3 noches	13,3	18,4	15,0	14,7
3 nights	20,5	21,8	16,7	20,1
4 nits	19,7	21,8	14,6	19,5
4 noches	11,0	15,0	10,4	11,6
4 nights	16,4	19,1	12,4	16,3
5 nits	10,8	11,2	7,9	10,5
5 noches	7,1	5,6	6,1	6,6
5 nights	9,4	9,0	6,9	8,9
Més de 5 nits	22,6	21,8	34,3	24,0
Más de 5 noches	37,2	13,3	25,4	30,1
More than 5 nights	28,1	18,5	29,7	26,4
Total	100,0	100,0	100,0	100,0
Total	100,0	100,0	100,0	100,0
Total	100,0	100,0	100,0	100,0

Durada de l'estada segons motiu de viatge (nits)

Duración de la estancia según motivo de viaje (noches)

Length of stay according to travel purpose (nights)

Barcelona ciutat / Barcelona ciudad / Barcelona city ●

Barcelona regió / Barcelona región / Barcelona region ●

Destinació Barcelona / Destino Barcelona / Destination Barcelona ●

2024

	Vacances-oci Vacaciones - ocio Leisure	Professional Profesional Professional	Personal i altres Personal y otros Personal and others	Total Total Total
Mitjana de l'estada	4,4	4,2	5,9	4,6
Estancia media	5,4	3,6	4,5	4,8
Average length of stay	4,8	4,0	5,2	4,7

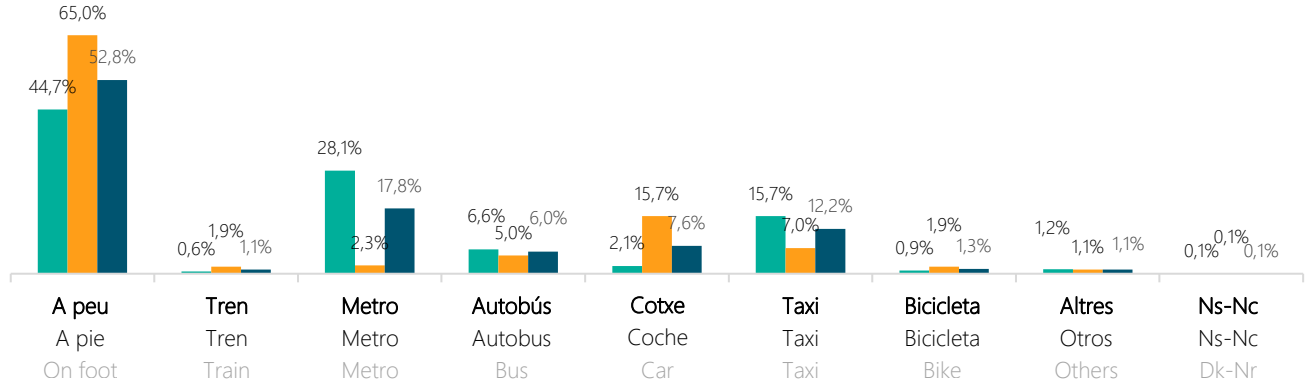


6.8

Transport intern principal Transporte interno principal Main internal transport

Barcelona ciutat / Barcelona ciudad / Barcelona city ●
Barcelona regió / Barcelona región / Barcelona region ●
Destinació Barcelona / Destino Barcelona / Destination Barcelona ●

2024



	2017 (%)	2018 (%)	2019 (%)	2020 (%)	2021 (%)	2022 (%)	2023 (%)	2024 (%)
A peu	nd	nd	nd	58,9	46,6	38,9	38,4	44,7
A pie	nd	nd	nd	54,2	61,2	60,8	64,7	65,0
On foot	nd	nd	nd	56,5	53,1	47,7	48,8	52,8
Tren	1,1	1,5	2,3	1,1	0,9	0,9	0,8	0,6
Tren	nd	nd	nd	0,8	0,7	1,3	1,3	1,9
Train	nd	nd	nd	0,9	0,8	1,0	1,0	1,1
Metro	57,2	54,2	54,6	17,8	26,8	33,4	31,8	28,1
Metro	nd	nd	nd	1,2	1,8	3,0	2,8	2,3
Metro	nd	nd	nd	9,2	15,6	21,2	20,3	17,8
Autobús	8,7	11,6	11,3	4,7	4,9	6,1	7,4	6,6
Autobus	nd	nd	nd	1,5	1,8	3,6	4,3	5,0
Bus	nd	nd	nd	3,1	3,5	5,1	6,2	6,0
Cotxe	3,0	2,5	2,5	4,6	3,7	2,3	2,1	2,1
Coche	nd	nd	nd	35,1	27,0	20,5	17,4	15,7
Car	nd	nd	nd	20,3	14,2	9,6	8,2	7,6
Taxi	21,7	20,8	20,9	6,7	10,8	12,4	15,6	15,7
Taxi	nd	nd	nd	4,2	4,4	6,8	5,3	7,0
Taxi	nd	nd	nd	5,4	7,9	10,2	11,5	12,2
Bicicleta	0,9	1,3	1,3	1,7	1,7	1,2	1,2	0,9
Bicicleta	nd	nd	nd	0,9	1,1	1,9	1,9	1,9
Bike	nd	nd	nd	1,3	1,4	1,5	1,4	1,3
Altres	5,3	5,6	5,2	2,6	2,9	3,7	2,4	1,2
Otros	nd	nd	nd	1,6	1,3	1,6	2,1	1,1
Others	nd	nd	nd	2,1	2,2	2,9	2,3	1,1
Ns-Nc	2,1	2,5	1,9	1,9	1,7	1,1	0,3	0,1
Ns-Nc	nd	nd	nd	0,5	0,7	0,5	0,2	0,1
Dk-Nr	nd	nd	nd	1,2	1,3	0,8	0,3	0,1
Total	100,0	100,0	100,0	100,0	100,0	100,0	100,0	100,0
Total	nd	nd	nd	100,0	100,0	100,0	100,0	100,0
Total	nd	nd	nd	100,0	100,0	100,0	100,0	100,0

nd: no disponible / no disponible / not available

Font: Enquesta de perfil i hàbits dels turistes a la Destinació Barcelona. Observatori del Turisme a Barcelona: ciutat i regió
Fuente: Encuesta de perfil y hábitos de los turistas en Destino Barcelona. Observatori del Turisme a Barcelona: ciutat i regió
Source: Survey of profile and habits of tourists in Destination Barcelona. Observatori del Turisme a Barcelona: ciutat i regió

Transport intern principal segons residència (%)

Transporte interno principal según residencia (%)

Main internal transport according to residence (%)

Barcelona ciutat / Barcelona ciudad / Barcelona city ●

Barcelona regió / Barcelona región / Barcelona region ●

Destinació Barcelona / Destino Barcelona / Destination Barcelona ●

2024

	Catalunya Cataluña Catalonia	Resta d'Espanya Resto de España Rest of Spain	Total domèstic Total doméstico Domestic total	Total internacional Total internacional International total	Total Total Total
A peu	ns	40,6	40,3	45,4	44,7
A pie	85,6	56,8	71,6	59,3	65,0
On foot	82,0	49,5	61,9	49,5	52,8
Tren	ns	0,8	0,9	0,6	0,6
Tren	0,0	0,8	0,4	3,3	1,9
Train	0,2	0,8	0,5	1,4	1,1
Metro	ns	27,1	27,9	28,2	28,1
Metro	0,2	1,7	0,9	3,5	2,3
Metro	2,9	13,2	9,2	20,9	17,8
Autobús	ns	6,0	6,5	5,4	6,6
Autobus	0,9	5,1	2,9	5,4	5,0
Bus	1,7	5,5	4,1	5,4	6,0
Cotxe	ns	4,0	4,4	1,7	2,1
Coche	10,5	24,9	17,5	14,1	15,7
Car	10,3	15,5	13,5	5,4	7,6
Taxi	ns	20,1	18,7	15,2	15,7
Taxi	0,3	8,9	4,5	9,1	7,0
Taxi	0,7	14,0	8,9	13,4	12,2
Bicicleta	ns	0,0	0,0	1,0	0,9
Bicicleta	1,5	0,4	1,0	2,6	1,9
Bike	1,4	0,2	0,7	1,5	1,3
Altres	ns	1,4	1,3	2,4	1,2
Otros	0,7	1,3	1,0	2,6	1,1
Others	0,6	1,3	1,1	2,4	1,1
Ns-Nc	ns	0,0	0,0	0,1	0,1
Ns-Nc	0,3	0,1	0,2	0,1	0,1
Dk-Nr	0,2	0,0	0,1	0,1	0,1
Total	ns	100,0	100,0	100,0	100,0
Total	100,0	100,0	100,0	100,0	100,0
Total	100,0	100,0	100,0	100,0	100,0

ns: no significatiu / no significativo / not significant

Transport intern principal segons motiu de viatge (%)
Transporte interno principal según motivo de viaje (%)
Main internal transport according to travel purpose (%)

Barcelona ciutat / Barcelona ciudad / Barcelona city ●
Barcelona regió / Barcelona región / Barcelona region ●
Destinació Barcelona / Destino Barcelona / Destination Barcelona ●

2024

	Vacances-oci Vacaciones - ocio Leisure	Professional Profesional Professional	Personal i altres Personal y otros Personal and others	Total Total Total
A peu	49,8	27,9	45,3	44,7
A pie	71,5	44,1	66,1	65,0
On foot	57,9	34,3	56,0	52,8
Tren	0,5	1,0	0,6	0,6
Tren	1,9	1,3	2,7	1,9
Train	1,0	1,1	1,7	1,1
Metro	28,6	25,4	30,1	28,1
Metro	2,4	2,6	1,9	2,3
Metro	18,7	16,5	15,6	17,8
Autobús	5,5	4,3	7,5	6,6
Autobus	5,1	1,7	4,3	5,0
Bus	5,4	3,2	5,8	6,0
Cotxe	1,7	2,5	3,1	2,1
Coche	11,5	27,9	16,2	15,7
Car	5,4	12,5	9,8	7,6
Taxi	10,5	35,7	10,7	15,7
Taxi	3,5	19,8	4,5	7,0
Taxi	7,9	29,5	7,6	12,2
Bicicleta	0,7	1,1	1,2	0,9
Bicicleta	2,2	0,2	2,5	1,9
Bike	1,3	0,7	1,8	1,3
Altres	2,5	2,1	1,3	1,2
Otros	1,7	2,3	1,7	1,1
Others	2,2	2,2	1,5	1,1
Ns-Nc	0,2	0,0	0,2	0,1
Ns-Nc	0,2	0,1	0,1	0,1
Dk-Nr	0,2	0,0	0,2	0,1
Total	100,0	100,0	100,0	100,0
Total	100,0	100,0	100,0	100,0
Total	100,0	100,0	100,0	100,0

Font: Enquesta de perfil i hàbits dels turistes a la Destinació Barcelona. Observatori del Turisme a Barcelona: ciutat i regió
Fuente: Encuesta de perfil y hábitos de los turistas en Destino Barcelona. Observatori del Turisme a Barcelona: ciutat i regió
Source: Survey of profile and habits of tourists in Destination Barcelona. Observatori del Turisme a Barcelona: ciutat i regió



6.9

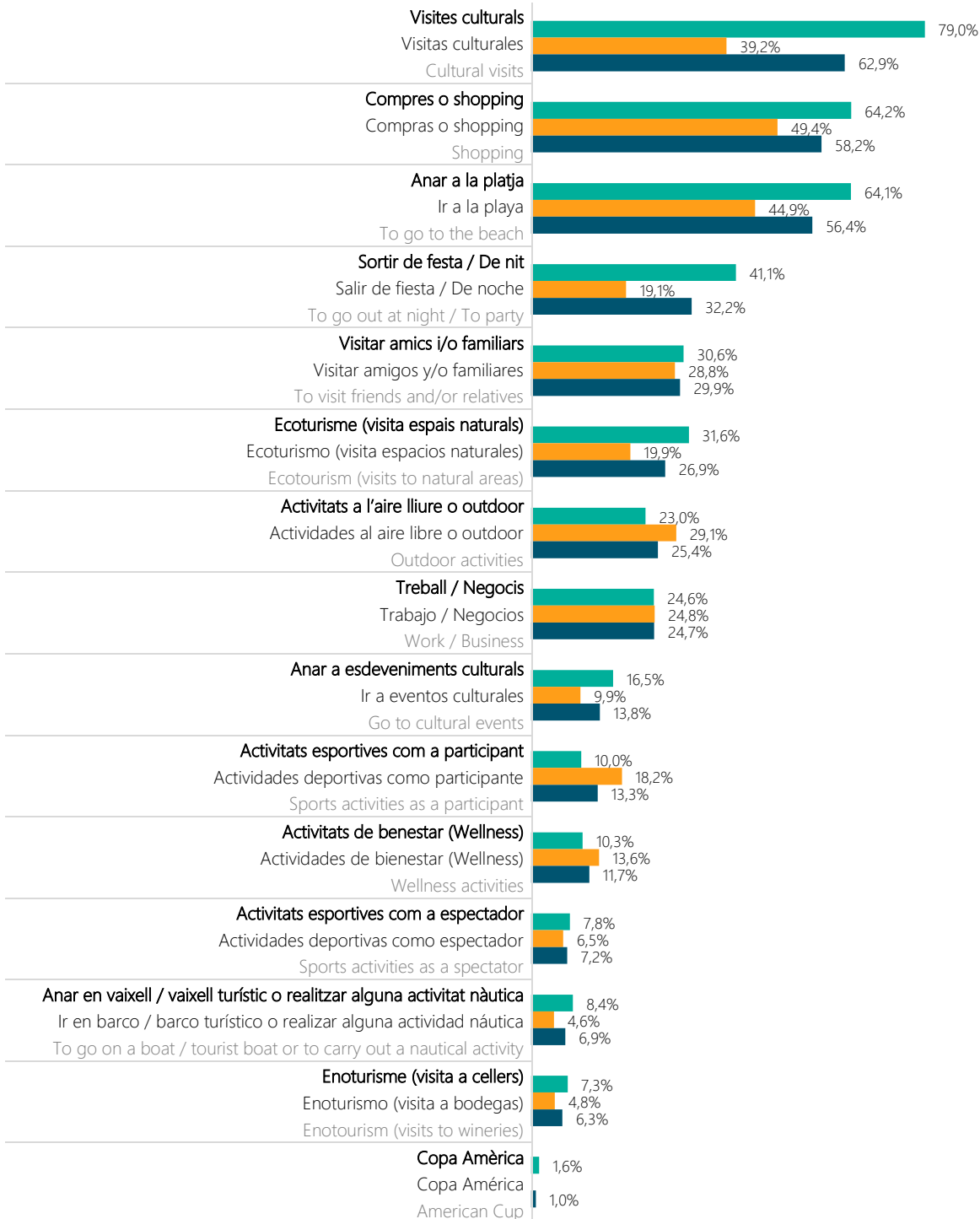
Activitats realitzades a la destinació
Actividades realizadas en el destino
Carried out activities at the destination

Barcelona ciutat / Barcelona ciudad / Barcelona city ●

Barcelona regió / Barcelona región / Barcelona region ●

Destinació Barcelona / Destino Barcelona / Destination Barcelona ●

2024



Resposta múltiple / Respuesta múltiple / Multiple response

Font: Enquesta de perfil i hàbits dels turistes a la Destinació Barcelona. Observatori del Turisme a Barcelona: ciutat i regió
Fuente: Encuesta de perfil y hábitos de los turistas en Destino Barcelona. Observatori del Turisme a Barcelona: ciutat i regió
Source: Survey of profile and habits of tourists in Destination Barcelona. Observatori del Turisme a Barcelona: ciutat i regió

Activitats realitzades a la destinació

Actividades realizadas en el destino

Carried out activities at the destination

Barcelona ciutat / Barcelona ciudad / Barcelona city ●

Barcelona regió / Barcelona región / Barcelona region ●

Destinació Barcelona / Destino Barcelona / Destination Barcelona ●

	2017 (%)	2018 (%)	2019 (%)	2020 (%)	2021 (%)	2022 (%)	2023 (%)	2024 (%)
Visites culturals	nd	nd	nd	67,5	73,0	79,2	76,9	79,0
Visitas culturales	32,0	26,5	31,6	21,4	24,7	29,0	34,2	39,2
Cultural visits	nd	nd	nd	43,7	51,3	59,0	59,9	62,9
Compres o shopping	nd	nd	nd	53,2	56,4	62,9	62,2	64,2
Compras o shopping	45,6	42,7	44,3	37,1	40,9	48,3	49,6	49,4
Shopping	nd	nd	nd	44,9	49,4	57,0	57,2	58,2
Anar a la platja	nd	nd	nd	57,3	68,2	68,6	58,9	64,1
Ir a la playa	48,2	44,1	43,1	36,5	45,2	44,5	48,1	44,9
To go to the beach	nd	nd	nd	46,6	57,9	58,9	58,5	56,4
Sortir de festa / De nit	nd	nd	nd	22,9	33,4	46,7	43,5	41,1
Salir de fiesta / De noche	20,7	20,8	21,0	8,2	15,0	20,6	20,9	19,1
To go out at night / To party	nd	nd	nd	15,3	25,1	36,2	34,5	32,2
Visitar amics i/o familiars	nd	nd	nd	47,8	43,9	35,6	31,5	30,6
Visitar amigos y/o familiares	4,4	21,7	22,8	24,6	28,1	25,5	31,7	28,8
To visit friends and/or relatives	nd	nd	nd	35,8	36,8	31,6	31,6	29,9
Ecoturisme (visita espais naturals)	nd	nd	nd	47,0	50,3	48,3	40,5	31,6
Ecoturismo (visita espacios naturales)	19,8	27,6	27,4	21,4	21,7	22,5	26,4	19,9
Ecotourism (visits to natural areas)	nd	nd	nd	33,8	37,4	37,9	34,9	26,9
Activitats a l'aire lliure o outdoor	nd	nd	nd	26,4	33,3	30,5	28,6	23,0
Actividades al aire libre o outdoor	nd	nd	27,9	28,8	34,1	32,8	35,3	29,1
Outdoor activities	nd	nd	nd	27,7	33,6	31,4	31,3	25,4
Treball / Negocis	nd	nd	nd	15,2	19,8	21,7	24,6	24,6
Trabajo / Negocios	22,5	29,1	27,7	33,0	25,8	25,3	21,0	24,8
Work / Business	nd	nd	nd	24,4	22,5	23,1	23,2	24,7
Anar a esdeveniments culturals	nd	nd	nd	11,0	12,5	18,3	17,1	16,5
Ir a eventos culturales	nd	nd	nd	3,9	5,8	7,7	10,4	9,9
Go to cultural events	nd	nd	nd	7,4	9,5	14,0	14,4	13,8
Activitats esportives com a participant	nd	nd	nd	13,0	12,6	13,3	8,8	10,0
Actividades deportivas como participante	nd	nd	nd	14,9	18,7	20,6	16,0	18,2
Sports activities as a participant	nd	nd	nd	14,0	15,3	16,3	11,6	13,3
Activitats de benestar (Wellness)	nd	nd	nd	nd	nd	nd	10,5	10,3
Actividades de bienestar (Wellness)	nd	nd	nd	nd	nd	nd	13,1	13,6
Wellness activities	nd	nd	nd	nd	nd	nd	12,6	11,7
Activitats esportives com a espectador	nd	nd	nd	7,3	7,9	12,2	9,8	7,8
Actividades deportivas como espectador	nd	nd	nd	4,3	4,5	7,2	6,2	6,5
Sports activities as a spectator	nd	nd	nd	5,8	6,4	10,2	8,4	7,2
Anar en vaixell / vaixell turístic o realitzar alguna activitat nàutica	nd	nd	nd	nd	nd	nd	6,7	8,4
Ir en barco / barco turístico o realizar alguna actividad náutica	nd	nd	nd	nd	nd	nd	7,1	4,6
To go on a boat / tourist boat or to carry out a nautical activity	nd	nd	nd	nd	nd	nd	6,9	6,9
Enoturisme (visita a cellers)	nd	nd	nd	7,7	10,3	13,0	8,9	7,3
Enoturismo (visita a bodegas)	4,4	6,8	7,2	3,0	4,1	5,9	5,9	4,8
Enotourism (visits to wineries)	nd	nd	nd	5,3	7,5	10,2	7,7	6,3
Copa Amèrica	na	na	na	na	na	na	na	1,6
Copa América	na	na	na	na	na	na	na	0,0
American Cup	na	na	na	na	na	na	na	1,0

nd: no disponible / no disponible / not available

na: no aplica / no aplica / not applicable

Resposta múltiple / Respuesta múltiple / Multiple response

Font: Enquesta de perfil i hàbits dels turistes a la Destinació Barcelona. Observatori del Turisme a Barcelona: ciutat i regió

Fuente: Encuesta de perfil y hábitos de los turistas en Destino Barcelona. Observatori del Turisme a Barcelona: ciutat i regió

Source: Survey of profile and habits of tourists in Destination Barcelona. Observatori del Turisme a Barcelona: ciutat i regió

Activitats realitzades segons residència (%)
Actividades realizadas según residencia (%)
Carried out activities according to residence (%)

Barcelona ciutat / Barcelona ciudad / Barcelona city ●
Barcelona regió / Barcelona región / Barcelona region ●
Destinació Barcelona / Destino Barcelona / Destination Barcelona ●

2024

	Catalunya Cataluña Catalonia	Resta d'Espanya Resto España Rest of Spain	Total domèstic Total doméstico Domestic total	Total internacional Total internacional International total	Total Total Total
Visites culturals	ns	67,8	66,8	80,9	79,0
Visitas culturales	32,1	30,9	31,5	45,7	39,2
Cultural visits	34,3	47,5	42,4	70,4	62,9
Compres o shopping	ns	44,5	45,6	67,2	64,2
Compras o shopping	39,3	33,4	36,4	60,4	49,4
Shopping	40,6	38,4	39,3	65,2	58,2
Anar a la platja	ns	45,3	44,2	67,3	64,1
Ir a la playa	36,8	29,3	33,1	55,0	44,9
To go to the beach	36,6	36,5	36,5	63,6	56,4
Sortir de festa / De nit	ns	35,5	35,0	42,0	41,1
Salir de fiesta / De noche	11,8	16,2	14,0	23,4	19,1
To go out at night / To party	13,4	24,9	20,5	36,5	32,2
Visitar amics i/o familiars	ns	54,7	55,5	26,6	30,6
Visitar amigos y/o familiares	27,4	37,3	32,2	25,9	28,8
To visit friends and/or relatives	30,3	45,1	39,4	26,4	29,9
Ecoturisme (visita espais naturals)	ns	22,5	21,9	33,2	31,6
Ecoturismo (visita espacios naturales)	20,5	15,2	17,9	21,6	19,9
Ecotourism (visits to natural areas)	20,2	18,5	19,1	29,8	26,9
Activitats a l'aire lliure o outdoor	ns	13,5	14,2	24,4	23,0
Actividades al aire libre o outdoor	45,3	17,9	32,0	26,7	29,1
Outdoor activities	43,2	15,9	26,5	25,1	25,4
Treball / Negocis	ns	26,1	27,4	24,2	24,6
Trabajo / Negocios	10,0	46,4	27,8	22,3	24,8
Work / Business	12,4	37,3	27,6	23,6	24,7
Anar a esdeveniments culturals	ns	18,0	17,9	16,2	16,5
Ir a eventos culturales	7,9	11,5	9,7	10,1	9,9
Go to cultural events	8,7	14,4	12,2	14,4	13,8
Activitats esportives com a participant	ns	2,9	4,7	10,9	10,0
Actividades deportivas como participante	17,7	12,0	14,9	21,0	18,2
Sports activities as a participant	18,0	7,9	11,8	13,9	13,3
Activitats de benestar (Wellness)	ns	9,0	9,9	10,4	10,3
Actividades de bienestar (Wellness)	13,6	9,5	11,6	15,3	13,6
Wellness activities	13,9	9,3	11,1	11,9	11,7
Activitats esportives com a espectador	ns	7,8	7,3	7,9	7,8
Actividades deportivas como espectador	5,0	7,2	6,1	6,8	6,5
Sports activities as a spectator	4,9	7,5	6,5	7,5	7,2
Anar en vaixell / vaixell turístic o realitzar alguna activitat nàutica	ns	7,4	7,3	8,6	8,4
Ir en barco / barco turístico o realizar alguna actividad náutica	1,5	1,8	1,6	7,1	4,6
To go on a boat / tourist boat or to carry out a nautical activity	2,0	4,3	3,4	8,1	6,9
Enoturisme (visita a cellers)	ns	2,5	3,3	8,0	7,3
Enoturismo (visita a bodegas)	2,4	2,3	2,3	6,8	4,8
Enotourism (visits to wineries)	3,1	2,3	2,6	7,6	6,3
Copa Amèrica	ns	1,2	1,1	1,7	1,6
Copa América	0,0	0,0	0,0	0,0	0,0
American Cup	0,0	0,6	0,3	1,2	1,0

ns: no significatiu / no significativo / not significant

Resposta múltiple / Respuesta múltiple / Multiple response

Font: Enquesta de perfil i hàbits dels turistes a la Destinació Barcelona. Observatori del Turisme a Barcelona: ciutat i regió

Fuente: Encuesta de perfil y hábitos de los turistas en Destino Barcelona. Observatori del Turisme a Barcelona: ciutat i regió

Source: Survey of profile and habits of tourists in Destination Barcelona. Observatori del Turisme a Barcelona: ciutat i regió

Activitats realitzades segons motiu de viatge (%)
Actividades realizadas según motivo de viaje (%)
Carried out activities according to travel purpose (%)

Barcelona ciutat / Barcelona ciudad / Barcelona city ●

Barcelona regió / Barcelona región / Barcelona region ●

Destinació Barcelona / Destino Barcelona / Destination Barcelona ●

2024

	Vacances-oci Vacaciones - ocio Leisure	Professional Profesional Professional	Personal i altres Personal y otros Personal and others	Total Total Total
Visites culturals	89,6	48,3	74,7	79,0
Visitas culturales	46,1	18,8	38,6	39,2
Cultural visits	73,1	36,9	56,0	62,9
Compres o shopping	70,2	47,4	60,9	64,2
Compras o shopping	57,8	25,0	48,3	49,4
Shopping	65,5	38,8	54,4	58,2
Anar a la platja	71,2	41,2	65,5	64,1
Ir a la playa	57,9	11,6	39,1	44,9
To go to the beach	66,2	29,7	51,9	56,4
Sortir de festa / De nit	43,7	32,8	41,4	41,1
Salir de fiesta / De noche	20,1	12,0	22,8	19,1
To go out at night / To party	34,7	24,8	31,8	32,2
Visitar amics i/o familiars	24,7	19,4	77,8	30,6
Visitar amigos y/o familiares	21,2	11,9	66,6	28,8
To visit friends and/or relatives	23,4	16,5	72,0	29,9
Ecoturisme (visita espais naturals)	36,8	16,5	29,9	31,6
Ecoturismo (visita espacios naturales)	24,9	6,9	17,9	19,9
Ecotourism (visits to natural areas)	32,3	12,8	23,7	26,9
Activitats a l'aire lliure o outdoor	25,7	14,4	23,0	23,0
Actividades al aire libre o outdoor	38,5	8,3	22,0	29,1
Outdoor activities	30,6	12,0	22,5	25,4
Treball / Negocis	3,8	100,0	8,1	24,6
Trabajo / Negocios	4,9	100,0	10,8	24,8
Work / Business	4,2	100,0	9,4	24,7
Anar a esdeveniments culturals	16,7	11,0	23,8	16,5
Ir a eventos culturales	11,3	3,5	11,9	9,9
Go to cultural events	14,7	8,1	17,6	13,8
Activitats esportives com a participant	9,5	9,1	14,2	10,0
Actividades deportivas como participante	21,5	9,4	17,2	18,2
Sports activities as a participant	14,1	9,2	15,8	13,3
Activitats de benestar (Wellness)	10,7	6,7	14,6	10,3
Actividades de bienestar (Wellness)	16,6	6,1	12,1	13,6
Wellness activities	12,9	6,5	13,3	11,7
Activitats esportives com a espectador	9,2	3,6	7,3	7,8
Actividades deportivas como espectador	8,0	2,3	6,0	6,5
Sports activities as a spectator	8,7	3,1	6,6	7,2
Anar en vaixell / vaixell turístic o realitzar alguna activitat nàutica	10,7	1,7	7,7	8,4
Ir en barco / barco turístico o realizar alguna actividad náutica	6,6	0,9	2,2	4,6
To go on a boat / tourist boat or to carry out a nautical activity	9,1	1,4	4,8	6,9
Enoturisme (visita a cellers)	8,1	6,0	5,4	7,3
Enoturismo (visita a bodegas)	5,8	3,1	3,4	4,8
Enotourism (visits to wineries)	7,3	4,9	4,3	6,3
Copa Amèrica	1,9	0,0	2,7	1,6
Copa América	0,0	0,0	0,0	0,0
American Cup	1,2	0,0	1,3	1,0

Resposta múltiple / Respuesta múltiple / Multiple response

Font: Enquesta de perfil i hàbits dels turistes a la Destinació Barcelona. Observatori del Turisme a Barcelona: ciutat i regió
Fuente: Encuesta de perfil y hábitos de los turistas en Destino Barcelona. Observatori del Turisme a Barcelona: ciutat i regió
Source: Survey of profile and habits of tourists in Destination Barcelona. Observatori del Turisme a Barcelona: ciutat i regió



6.10

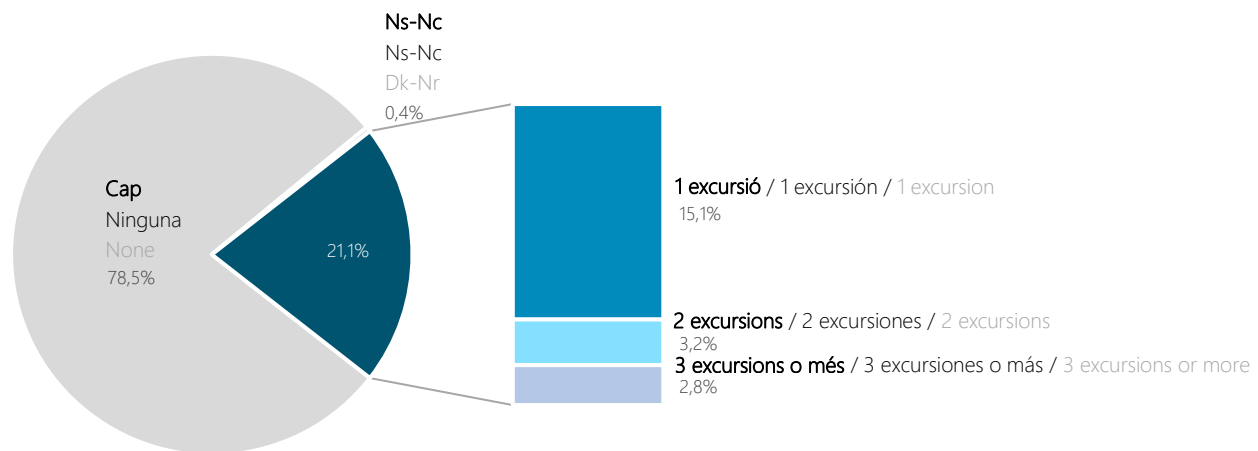
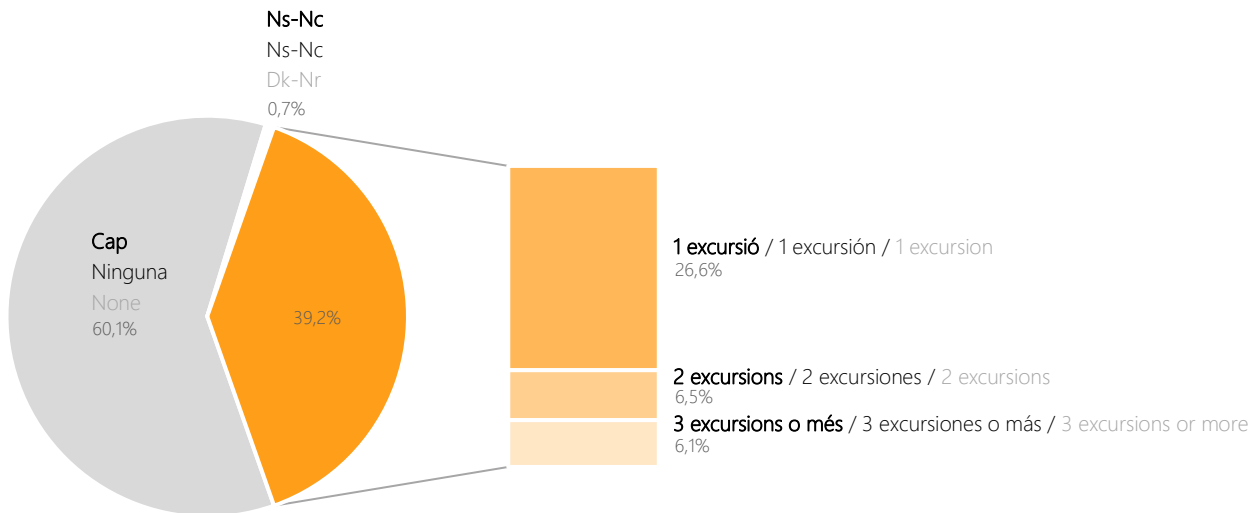
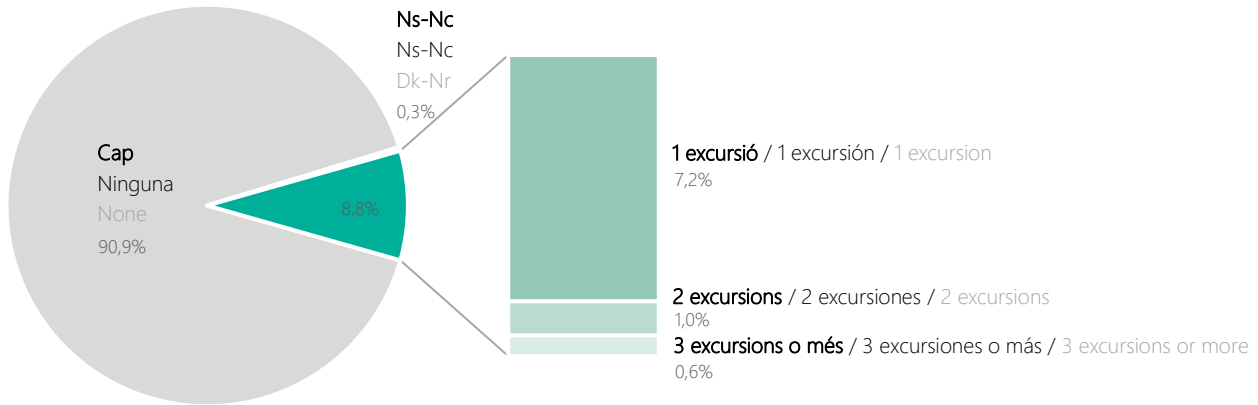
Excursions fora del municipi Excursiones fuera del municipio Excursions outside of the municipality

Barcelona ciutat / Barcelona ciudad / Barcelona city

Barcelona regió / Barcelona región / Barcelona region

Destinació Barcelona / Destino Barcelona / Destination Barcelona

2024



Font: Enquesta de perfil i hàbits dels turistes a la Destinació Barcelona. Observatori del Turisme a Barcelona: ciutat i regió
 Fuente: Encuesta de perfil y hábitos de los turistas en Destino Barcelona. Observatori del Turisme a Barcelona: ciutat i regió
 Source: Survey of profile and habits of tourists in Destination Barcelona. Observatori del Turisme a Barcelona: ciutat i regió

Excursions fora del municipi

Excursiones fuera del municipio

Excursions outside of the municipality

Barcelona ciutat / Barcelona ciudad / Barcelona city ●

Barcelona regió / Barcelona región / Barcelona region ●

Destinació Barcelona / Destino Barcelona / Destination Barcelona ●

	2017 (%)	2018 (%)	2019 (%)	2020 (%)	2021 (%)	2022 (%)	2023 (%)	2024 (%)
Cap excursió	91,3	89,9	88,6	89,8	89,6	89,9	90,4	90,9
Ninguna excursió	64,8	57,6	57,4	73,3	67,8	61,2	58,2	60,1
None	82,4	79,2	78,5	81,3	79,8	78,3	77,6	78,5
1 excursió	7,3	7,7	8,7	7,3	7,3	7,4	6,9	7,2
1 excursió	24,0	28,7	29,4	17,2	20,4	25,5	26,2	26,6
1 excursion	12,3	14,7	15,4	12,4	13,2	14,7	14,6	15,1
2 excursions	0,8	1,2	1,4	1,5	1,6	1,4	1,4	1,0
2 excursiones	5,8	8,6	7,7	5,2	6,1	6,9	7,6	6,5
2 excursions	2,7	3,6	3,4	3,4	3,6	3,6	3,8	3,2
3 excursions o més	0,3	0,4	0,6	0,9	0,9	0,8	1,0	0,6
3 excursiones o más	4,8	4,6	4,6	3,8	5,1	5,8	7,5	6,1
3 or more excursions	2,2	1,8	1,9	2,4	2,8	2,9	3,6	2,8
Ns-Nc	0,3	0,8	0,7	0,5	0,6	0,5	0,3	0,3
Ns-Nc	0,6	0,5	0,9	0,5	0,6	0,6	0,5	0,7
Dk-Nr	0,4	0,7	0,8	0,5	0,6	0,5	0,4	0,4

	2017	2018	2019	2020	2021	2022	2023	2024
Mitjana d'excursions ¹ (vegades)	0,1	0,1	0,1	0,1	0,1	0,1	0,1	0,1
Promedio de excursiones ¹ (veces)	0,5	0,6	0,6	0,4	0,5	0,6	0,7	0,7
Excursions average ¹ (times)	0,2	0,3	0,3	0,3	0,3	0,3	0,4	0,3
Mitjana d'excursions (≥1) ² (vegades)	1,2	1,2	1,3	1,4	1,4	1,4	1,4	1,3
Promedio de excursiones (≥1) ² (veces)	1,4	1,5	1,5	1,6	1,7	1,7	1,7	1,7
Excursions average (≥1) ² (times)	1,3	1,4	1,4	1,6	1,6	1,6	1,6	1,6

¹ Mitjana d'excursions de tots els turistes / Promedio de excursiones de todos los turistas / Average of excursions of all tourists

² Mitjana dels que han realitzat com a mínim una excursió / Promedio de los que han realizado al menos una excursión / Average of those who have gone at least once on an excursion

Excursions fora del municipi segons residència (%)

Excursiones fuera del municipio según residencia (%)

Excursions outside of the municipality according to residence (%)

Barcelona ciutat / Barcelona ciudad / Barcelona city ●

Barcelona regió / Barcelona región / Barcelona region ●

Destinació Barcelona / Destino Barcelona / Destination Barcelona ●

2024

	Catalunya Cataluña Catalonia	Resta d'Espanya Resto de España Rest of Spain	Total domèstic Total doméstico Domestic total	Total internacional Total internacional International total	Total Total Total
Cap excursió	ns	92,0	91,8	90,7	90,9
Ninguna excursió	74,2	58,6	66,6	54,5	60,1
None	75,4	73,7	74,3	80,0	78,5
1 excursió	ns	6,2	6,3	7,4	7,2
1 excursió	17,0	26,2	21,5	31,0	26,6
1 excursion	16,3	17,2	16,8	14,4	15,1
2 excursions	ns	0,4	0,4	1,1	1,0
2 excursiones	5,0	8,8	6,9	6,2	6,5
2 excursions	4,6	5,0	4,9	2,6	3,2
3 excursions o més	ns	1,2	1,3	0,5	0,6
3 excursiones o más	3,5	5,8	4,6	7,3	6,1
3 or more excursions	3,4	3,7	3,6	2,5	2,8
Ns-Nc	ns	0,2	0,2	0,3	0,3
Ns-Nc	0,3	0,6	0,4	1,0	0,7
Dk-Nr	0,3	0,4	0,4	0,5	0,4
Total	ns	100,0	100,0	100,0	100,0
Total	100,0	100,0	100,0	100,0	100,0
Total	100,0	100,0	100,0	100,0	100,0

ns: no significatiu / no significativo / not significant

Excursions fora del municipi segons motiu residència (vegades)

Excursiones fuera del municipio según residencia (veces)

Excursions outside of the municipality according residence (times)

Barcelona ciutat / Barcelona ciudad / Barcelona city ●

Barcelona regió / Barcelona región / Barcelona region ●

Destinació Barcelona / Destino Barcelona / Destination Barcelona ●

2024

	Catalunya Cataluña Catalonia	Resta d'Espanya Resto de España Rest of Spain	Total domèstic Total doméstico Domestic total	Total internacional Total internacional International total	Total Total Total
Mitjana d'excursions ¹	ns	0,1	0,1	0,1	0,1
Promedio de excursiones ¹	0,4	0,7	0,6	0,7	0,7
Excursions average ¹	0,4	0,4	0,4	0,3	0,3
Mitjana d'excursions (≥1) ²	ns	1,5	1,5	1,3	1,3
Promedio de excursiones (≥1) ²	1,7	1,7	1,7	1,6	1,7
Excursions average (≥1) ²	1,7	1,6	1,6	1,5	1,6

ns: no significatiu / no significativo / not significant

¹ Mitjana d'excursions de tots els turistes / Promedio de excursiones de todos los turistas / Average of excursions of all tourists

² Mitjana dels que han realitzat com a mínim una excursió / Promedio de los que han realizado al menos una excursión / Average of those who have gone at least once on an excursion

Font: Enquesta de perfil i hàbits dels turistes a la Destinació Barcelona. Observatori del Turisme a Barcelona: ciutat i regió

Fuente: Encuesta de perfil y hábitos de los turistas en Destino Barcelona. Observatori del Turisme a Barcelona: ciutat i regió

Source: Survey of profile and habits of tourists in Destination Barcelona. Observatori del Turisme a Barcelona: ciutat i regió

Excursions fora del municipi segons motiu de viatge (%)

Excursiones fuera del municipio según motivo de viaje (%)

Excursions outside of the municipality according to travel purpose (%)

Barcelona ciutat / Barcelona ciudad / Barcelona city ●

Barcelona regió / Barcelona región / Barcelona region ●

Destinació Barcelona / Destino Barcelona / Destination Barcelona ●

2024

	Vacances - oci Vacaciones - ocio Leisure	Professional Profesional Professional	Personal i altres Personal y otros Personal and others	Total Total Total
Cap excursió	91,0	95,1	83,5	90,9
Ninguna excursión	57,0	71,5	58,1	60,1
None	78,2	85,9	70,3	78,5
1 excursió	7,1	4,2	13,0	7,2
1 excursión	28,3	22,6	25,6	26,6
1 excursion	15,1	11,4	19,5	15,1
2 excursions	0,9	0,4	2,5	1,0
2 excursiones	7,0	2,3	9,0	6,5
2 excursions	3,2	1,1	5,9	3,2
3 excursions o més	0,7	0,2	0,8	0,6
3 excursiones o más	6,9	2,7	6,9	6,1
3 or more excursions	3,0	1,2	4,0	2,8
Ns-Nc	0,3	0,1	0,2	0,3
Ns-Nc	0,8	0,9	0,4	0,7
Dk-Nr	0,5	0,4	0,3	0,4
Total	100,0	100,0	100,0	100,0
Total	100,0	100,0	100,0	100,0
Total	100,0	100,0	100,0	100,0

Excursions fora del municipi segons motiu de viatge (vegades)

Excursiones fuera del municipio según motivo de viaje (veces)

Excursions outside of the municipality according to travel purpose (times)

Barcelona ciutat / Barcelona ciudad / Barcelona city ●

Barcelona regió / Barcelona región / Barcelona region ●

Destinació Barcelona / Destino Barcelona / Destination Barcelona ●

2024

	Vacances - oci Vacaciones - ocio Leisure	Professional Profesional Professional	Personal i altres Personal y otros Personal and others	Total Total Total
Mitjana d'excursions ¹	0,1	0,1	0,2	0,1
Promedio de excursiones ¹	0,7	0,4	0,7	0,7
Excursions average ¹	0,3	0,2	0,5	0,3
Mitjana d'excursions (≥1) ²	1,3	1,2	1,3	1,3
Promedio de excursiones (≥1) ²	1,7	1,5	1,7	1,7
Excursions average (≥1) ²	1,6	1,4	1,6	1,6

¹ Mitjana d'excursions de tots els turistes / Promedio de excursiones de todos los turistas / Average of excursions of all tourists

² Mitjana dels que han realitzat com a mínim una excursió / Promedio de los que han realizado al menos una excursión / Average of those who have gone at least once on an excursion

Font: Enquesta de perfil i hàbits dels turistes a la Destinació Barcelona. Observatori del Turisme a Barcelona: ciutat i regió

Fuente: Encuesta de perfil y hábitos de los turistas en Destino Barcelona. Observatori del Turisme a Barcelona: ciutat i regió

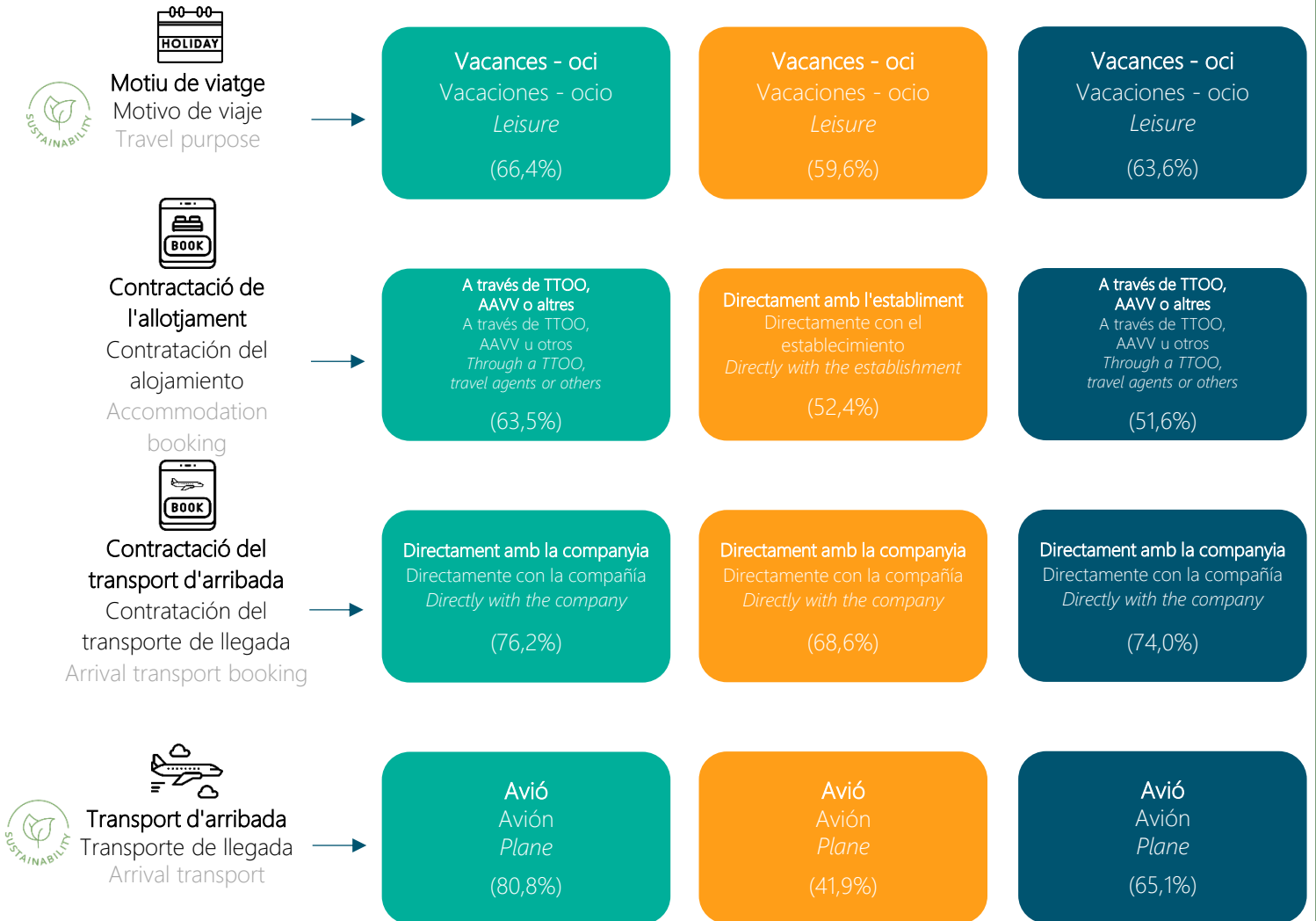
Source: Survey of profile and habits of tourists in Destination Barcelona. Observatori del Turisme a Barcelona: ciutat i regió

Motivació i característiques prèvies a l'arribada

Motivación y características previas a la llegada
Purpose and previous to the arrival characteristics

Barcelona ciutat / Barcelona ciudad / Barcelona city ●
Barcelona regió / Barcelona región / Barcelona region ●
Destinació Barcelona / Destino Barcelona / Destination Barcelona ●

2024



RESUM / RESUMEN / SUMMARY

Font: Enquesta de perfil i hàbits dels turistes a la Destinació Barcelona. Observatori del Turisme a Barcelona: ciutat i regió
 Fuente: Encuesta de perfil y hábitos de los turistas en Destino Barcelona. Observatori del Turisme a Barcelona: ciutat i regió
 Source: Survey of profile and habits of tourists in Destination Barcelona. Observatori del Turisme a Barcelona: ciutat i regió

Característiques de l'estada a la destinació

Características de la estancia en el destino

Characteristics of the stay at the destination

Barcelona ciutat / Barcelona ciudad / Barcelona city ●

Barcelona regió / Barcelona región / Barcelona region ●

Destinació Barcelona / Destino Barcelona / Destination Barcelona ●

2024



Mitjana de repetibilitat
Promedio de repetibilidad
Repeatability average



3,7
vegades
veces
times

13,6
vegades
veces
times

7,7
vegades
veces
times



Acompanyants
Acompañantes
Accompanying
persons



En parella
En pareja
As a couple
(36,2%)

En parella
En pareja
As a couple
(52,1%)

En parella
En pareja
As a couple
(42,6%)



Estada mitjana
Estancia media
Average length of stay



4,6
nits
noches
nights

4,8
nits
noches
nights

4,7
nits
noches
nights



Transport intern principal
Transporte interno principal
Main internal transport



A peu
A pie
On foot
(44,7%)

A peu
A pie
On foot
(65,0%)

A peu
A pie
On foot
(52,8%)



Activitats realitzades
Actividades realizadas
Carried out activities



Visites culturals
Visitas culturales
Cultural visits
(79,0%)

Compres o shopping
Compras o shopping
Shopping
(49,4%)

Visites culturals
Visitas culturales
Cultural visits
(62,9%)



Excursions ¹
Excursiones ¹
Excursions ¹



8,8%

39,2%

21,1%

¹ Turistes que han realitzat alguna excursió fora del municipi de pernoctació / Turistas que han realizado alguna excursión fuera del municipio de pernoctación / Tourists who have gone at least once on an excursion outside of the municipality where they stay overnight

Font: Enquesta de perfil i hàbits dels turistes a la Destinació Barcelona. Observatori del Turisme a Barcelona: ciutat i regió
Fuente: Encuesta de perfil y hábitos de los turistas en Destino Barcelona. Observatori del Turisme a Barcelona: ciutat i regió
Source: Survey of profile and habits of tourists in Destination Barcelona. Observatori del Turisme a Barcelona: ciutat i regió

7

DESPESA DEL TURISTA
GASTO DEL TURISTA
TOURIST EXPENSE

7

Despesa del turista
Gasto del turista
Tourist expense

Informe de l'activitat turística a Barcelona 2024
Informe de la actividad turística en Barcelona 2024
Barcelona tourism activity report 2024



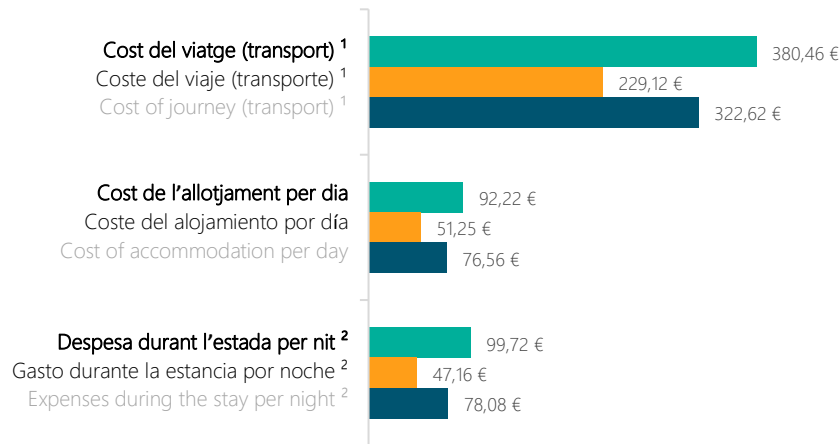
7.1

Mitjana de despesa
Gasto medio
Average expense

Barcelona ciutat / Barcelona ciudad / Barcelona city ●
Barcelona regió / Barcelona región / Barcelona region ●
Destinació Barcelona / Destino Barcelona / Destination Barcelona ●

2024

Mitjana de despesa per persona
Gasto medio por persona
Average expense per person



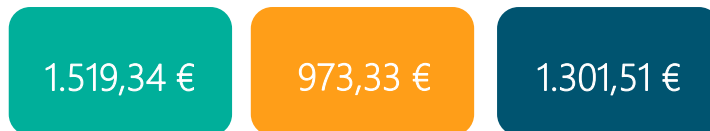
¹ Cost del transport del viatge d'anada i tornada / Coste del transporte del viaje de ida y vuelta / Cost of transport of the outward and return journey

² No inclou l'allotjament ni el transport d'anada i tornada al destí / No incluye el alojamiento ni el transporte de ida y vuelta al destino / Accommodation and outward and return transport costs are not included.

Cost del paquet turístic per persona
Coste del paquete turístico por persona
Cost of tourist package per person

Barcelona ciutat / Barcelona ciudad / Barcelona city ●
Barcelona regió / Barcelona región / Barcelona region ●
Destinació Barcelona / Destino Barcelona / Destination Barcelona ●

2024



Font: Enquesta de perfil i hàbits dels turistes a la Destinació Barcelona. Observatori del Turisme a Barcelona: ciutat i regió
Fuente: Encuesta de perfil y hábitos de los turistas en Destino Barcelona. Observatori del Turisme a Barcelona: ciutat i regió
Source: Survey of profile and habits of tourists in Destination Barcelona. Observatori del Turisme a Barcelona: ciutat i regió

Evolució de la mitjana de despesa per persona

Evolución del gasto medio por persona

Average expense evolution per person

Barcelona ciutat / Barcelona ciudad / Barcelona city ●
 Barcelona regió / Barcelona región / Barcelona region ●
 Destinació Barcelona / Destino Barcelona / Destination Barcelona ●

2024

	2017	2018	2019	2020	2021	2022	2023	2024
Cost del viatge (transport) ¹	414,63 €	380,47 €	355,94 €	180,21 €	179,67 €	361,34 €	382,02 €	380,46 €
Coste del viaje (transporte) ¹	264,17 €	244,81 €	215,56 €	84,65 €	105,63 €	208,12 €	191,53 €	229,12 €
Cost of journey (transport) ¹	377,61 €	345,24 €	314,11 €	133,22 €	148,20 €	303,99 €	308,66 €	322,62 €
Cost de l'allotjament per dia	56,13 €	55,55 €	59,47 €	35,13 €	46,16 €	68,46 €	84,18 €	92,22 €
Coste del alojamiento por día	50,22 €	50,00 €	54,54 €	43,19 €	49,32 €	55,96 €	46,29 €	51,25 €
Cost of accommodation per day	54,37 €	53,94 €	58,06 €	38,97 €	47,47 €	63,85 €	69,63 €	76,56 €
Despesa durant l'estada per nit ²	79,41 €	79,57 €	82,32 €	69,23 €	71,87 €	84,42 €	91,71 €	99,72 €
Gasto durante la estancia por noche ²	40,74 €	39,38 €	44,11 €	37,10 €	40,31 €	41,77 €	41,91 €	47,16 €
Expenses during the stay per night ²	66,49 €	66,21 €	69,93 €	52,70 €	57,50 €	67,34 €	71,94 €	78,08 €
Cost del paquet turístic	1.388,73 €	1.070,08 €	1.160,56 €	939,92 €	632,24 €	982,10 €	1.249,55 €	1.519,34 €
Coste del paquete turístico	829,59 €	769,99 €	909,16 €	509,66 €	782,81 €	819,67 €	999,08 €	973,33 €
Cost of tourist package	1.116,50 €	957,15 €	1.065,34 €	796,82 €	684,67 €	910,94 €	1.149,14 €	1.301,51 €

¹ Cost del transport del viatge d'anada i tornada / Coste del transporte del viaje de ida y vuelta / Cost of transport of the outward and return journey² No inclou l'allotjament ni el transport d'anada i tornada al destí / No incluye el alojamiento ni el transporte de ida y vuelta al destino / Accommodation and outward and return transport costs are not included.

Font: Enquesta de perfil i hàbits dels turistes a la Destinació Barcelona. Observatori del Turisme a Barcelona: ciutat i regió

Fuente: Encuesta de perfil y hábitos de los turistas en Destino Barcelona. Observatori del Turisme a Barcelona: ciutat i regió

Source: Survey of profile and habits of tourists in Destination Barcelona. Observatori del Turisme a Barcelona: ciutat i regió

Mitjana de despesa per persona segons residència

Media de gasto por persona según residencia

Average expense per person according residence

Barcelona ciutat / Barcelona ciudad / Barcelona city ●

Barcelona regió / Barcelona región / Barcelona region ●

Destinació Barcelona / Destino Barcelona / Destination Barcelona ●

2024

	Catalunya Cataluña Catalonia	Resta d'Espanya Resto de España Rest of Spain	Total Espanya Total España Spain Total	Total internacional Total internacional International total	Total Total Total
Cost del viatge (transport) ¹	ns	90,56 €	83,25 €	430,18 €	380,46 €
Coste del viaje (transporte) ¹	16,75 €	101,37 €	56,39 €	389,26 €	229,12 €
Cost of journey (transport) ¹	17,21 €	96,19 €	65,13 €	419,03 €	322,62 €
Cost de l'allotjament per dia	ns	54,92 €	55,67 €	98,25 €	92,22 €
Coste del alojamiento por día	35,55 €	50,69 €	42,16 €	59,83 €	51,25 €
Cost of accommodation per day	37,69 €	52,77 €	46,49 €	87,85 €	76,56 €
Despesa durant l'estada per nit ²	ns	68,52 €	73,30 €	104,01 €	99,72 €
Gasto durante la estancia por noche ²	27,38 €	48,35 €	37,40 €	55,95 €	47,16 €
Expenses during the stay per night ²	34,07 €	57,27 €	48,04 €	89,60 €	78,08 €
Cost del paquet turístic	ns	539,56 €	567,00 €	1.626,18 €	1.519,34 €
Coste del paquete turístico	160,00 €	411,27 €	405,23 €	1.111,60 €	973,33 €
Cost of tourist package	803,07 €	467,19 €	475,93 €	1.434,48 €	1.301,51 €

ns: no significatiu / no significativo / not significant

¹ Cost del transport del viatge d'anada i tornada / Coste del transporte del viaje de ida y vuelta / Cost of transport of the outward and return journey² No inclou l'allotjament ni el transport d'anada i tornada al destí / No incluye el alojamiento ni el transporte de ida y vuelta al destino / Accommodation

and outward and return transport costs are not included.

Mitjana de despesa per persona segons motiu de viatge

Media de gasto por persona según motivo de viaje

Average expense per person according to travel purpose

Barcelona ciutat / Barcelona ciudad / Barcelona city ●

Barcelona regió / Barcelona región / Barcelona region ●

Destinació Barcelona / Destino Barcelona / Destination Barcelona ●

2024

	Vacances-oci Vacaciones - ocio Leisure	Professional Profesional Professional	Personal i altres Personal y otros Personal and others	Total Total Total
Cost del viatge (transport) ¹	369,06 €	491,41 €	316,33 €	380,46 €
Coste del viaje (transporte) ¹	205,48 €	338,11 €	221,22 €	229,12 €
Cost of journey (transport) ¹	311,84 €	433,97 €	267,93 €	322,62 €
Cost de l'allotjament per dia	87,07 €	160,88 €	45,06 €	92,22 €
Coste del alojamiento por día	49,40 €	102,43 €	29,75 €	51,25 €
Cost of accommodation per day	73,71 €	140,95 €	37,15 €	76,56 €
Despesa durant l'estada per nit ²	98,54 €	117,50 €	75,36 €	99,72 €
Gasto durante la estancia por noche ²	41,06 €	69,65 €	43,07 €	47,16 €
Expenses during the stay per night ²	76,11 €	99,02 €	58,31 €	78,08 €
Cost del paquet turístic	1.226,60 €	1.894,97 €	1.186,65 €	1.519,34 €
Coste del paquete turístico	992,44 €	827,16 €	1.354,56 €	973,33 €
Cost of tourist package	1.117,35 €	1.593,50 €	1.266,23 €	1.301,51 €

¹ Cost del transport del viatge d'anada i tornada / Coste del transporte del viaje de ida y vuelta / Cost of transport of the outward and return journey² No inclou l'allotjament ni el transport d'anada i tornada al destí / No incluye el alojamiento ni el transporte de ida y vuelta al destino / Accommodation and outward and return transport costs are not included.

Font: Enquesta de perfil i hàbits dels turistes a la Destinació Barcelona. Observatori del Turisme a Barcelona: ciutat i regió

Fuente: Encuesta de perfil y hábitos de los turistas en Destino Barcelona. Observatori del Turisme a Barcelona: ciutat i regió

Source: Survey of profile and habits of tourists in Destination Barcelona. Observatori del Turisme a Barcelona: ciutat i regió

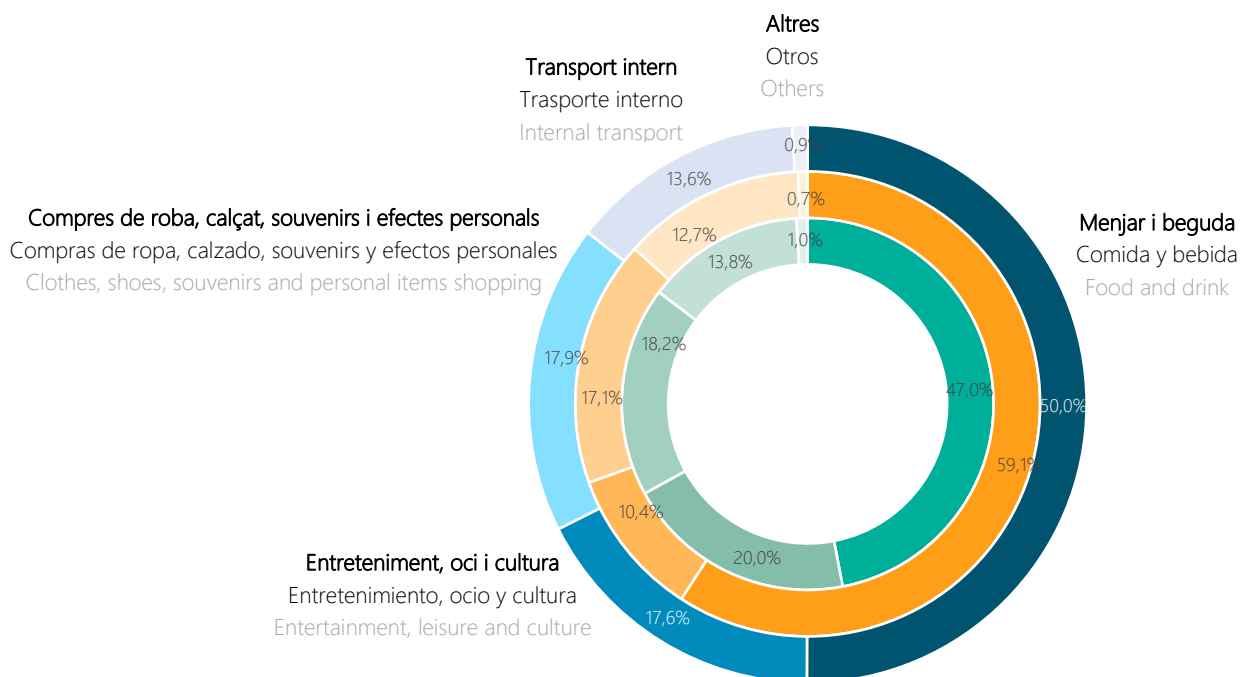


7.2

Despesa durant l'estada
Gasto durante la estancia
Expenses during the stay

Distribució de la despesa durant l'estada per persona i nit
Distribución del gasto durante la estancia por persona y noche
Expenses during the stay per person and night distribution

Barcelona ciutat / Barcelona ciudad / Barcelona city ●
Barcelona regió / Barcelona región / Barcelona region ●
Destinació Barcelona / Destino Barcelona / Destination Barcelona ●
2024



	2017 (%)	2018 (%)	2019 (%)	2020 (%)	2021 (%)	2022 (%)	2023 (%)	2024 (%)
Transport intern	12,2	13,2	13,0	12,3	13,1	13,6	13,6	13,8
Transporte interno	10,3	13,3	13,0	12,3	9,7	11,8	10,9	12,7
Internal transport	11,9	13,2	13,0	12,5	12,2	13,2	13,0	13,6
Menjar i beguda	44,6	44,4	43,6	44,3	50,3	47,0	46,5	47,0
Comida y bebida	64,3	59,4	57,0	67,5	67,3	62,9	62,1	59,1
Food and drink	48,5	47,5	46,5	52,9	55,7	51,0	50,1	50,0
Entreteniment, oci i cultura	13,6	17,4	17,2	14,6	16,4	21,4	19,5	20,0
Entretenimiento, ocio y cultura	6,0	6,8	8,4	4,1	4,8	8,1	9,1	10,4
Entertainment, leisure and culture	12,1	15,2	15,3	10,7	12,6	18,0	17,1	17,6
Compres de roba, calçat, souvenirs, efectes personals	23,6	20,9	21,1	22,4	17,2	16,8	16,4	18,2
Compras de ropa, calzado, souvenirs, efectos personales	18,4	16,5	16,9	14,2	16,4	16,6	16,5	17,1
Shopping for clothes, footwear, souvenirs, personal effects	22,5	20,0	20,2	19,4	16,9	16,8	16,4	17,9
Altres	6,0	4,1	5,1	6,4	3,0	1,2	4,0	1,0
Otros	1,0	4,0	4,7	1,9	1,8	0,6	1,4	0,7
Others	5,0	4,1	5,0	4,5	2,6	1,0	3,4	0,9
Total	100,0	100,0	100,0	100,0	100,0	100,0	100,0	100,0
Total	100,0	100,0	100,0	100,0	100,0	100,0	100,0	100,0
Total	100,0	100,0	100,0	100,0	100,0	100,0	100,0	100,0

Font: Enquesta de perfil i hàbits dels turistes a la Destinació Barcelona. Observatori del Turisme a Barcelona: ciutat i regió
Fuente: Encuesta de perfil y hábitos de los turistas en Destino Barcelona. Observatori del Turisme a Barcelona: ciutat i regió
Source: Survey of profile and habits of tourists in Destination Barcelona. Observatori del Turisme a Barcelona: ciutat i regió

Distribució de la despesa durant l'estada per persona segons residència (%)

Distribución del gasto durante la estancia por persona según residencia (%)

Expenses during the stay per person according to residence distribution (%)

Barcelona ciutat / Barcelona ciudad / Barcelona city ●

Barcelona regió / Barcelona región / Barcelona region ●

Destinació Barcelona / Destino Barcelona / Destination Barcelona ●

2024

	Catalunya Cataluña Catalonia	Resta d'Espanya Resto de España Rest of Spain	Total Espanya Total España Spain Total	Total internacional Total internacional International total	Total Total Total
Transport intern	ns	16,0	14,7	13,7	13,8
Transporte interno	2,1	15,3	10,3	14,2	12,7
Internal transport	3,4	15,7	12,4	13,8	13,6
Menjar i beguda	ns	54,4	52,4	46,3	47,0
Comida y bebida	76,1	63,1	67,9	53,7	59,1
Food and drink	67,2	58,6	60,9	47,7	50,0
Entreteniment, oci i cultura	ns	16,9	17,8	20,3	20,0
Entretenimiento, ocio y cultura	6,4	8,2	7,6	12,1	10,4
Entertainment, leisure and culture.	10,7	12,7	12,2	18,7	17,6
Compres de roba, calçat, souvenirs, efectes personals	ns	10,7	13,2	18,8	18,2
Compras de ropa, calzado, souvenirs, efectos personales	14,7	12,6	13,4	19,4	17,1
Shopping for clothes, footwear, souvenirs, personal effects	17,9	11,6	13,3	19,0	17,9
Altres	ns	2,0	1,9	0,9	1,0
Otros	0,7	0,8	0,8	0,6	0,7
Others	0,8	1,4	1,2	0,8	0,9
Total	ns	100,0	100,0	100,0	100,0
Total	100,0	100,0	100,0	100,0	100,0
Total	100,0	100,0	100,0	100,0	100,0

ns: no significatiu / no significativo / not significant

Distribució de la despesa durant l'estada per persona segons motiu de viatge¹ (%)Distribución del gasto durante la estancia por persona según motivo del viaje¹ (%)Expenses during the stay per person by purpose of visit distribution¹ (%)

Barcelona ciutat / Barcelona ciudad / Barcelona city ●

Barcelona regió / Barcelona región / Barcelona region ●

Destinació Barcelona / Destino Barcelona / Destination Barcelona ●

2024

	Vacances - oci Vacaciones - ocio Leisure	Professional Profesional Professional	Personal i altres Personal y otros Personal and others	Total Total Total
Transport intern	11,8	20,3	12,4	13,8
Transporte interno	8,4	23,3	9,5	12,7
Internal transport	11,1	21,3	11,3	13,6
Menjar i beguda	45,3	50,7	49,2	47,0
Comida y bebida	59,1	61,0	55,6	59,1
Food and drink	48,2	53,7	51,8	50,0
Entreteniment, oci i cultura	23,4	11,4	17,7	20,0
Entretenimiento, ocio y cultura	14,1	4,2	9,9	10,4
Entertainment, leisure and culture.	21,4	9,2	14,4	17,6
Compres de roba, calçat, souvenirs, efectes personals	19,2	15,2	18,7	18,2
Compras de ropa, calzado, souvenirs, efectos personales	17,9	11,4	23,2	17,1
Shopping for clothes, footwear, souvenirs, personal effects	18,9	14,1	20,6	17,9
Altres	0,3	2,4	2,0	1,0
Otros	0,5	0,1	1,8	0,7
Others	0,4	1,7	1,9	0,9
Total	100,0	100,0	100,0	100,0
Total	100,0	100,0	100,0	100,0
Total	100,0	100,0	100,0	100,0

Font: Enquesta de perfil i hàbits dels turistes a la Destinació Barcelona. Observatori del Turisme a Barcelona: ciutat i regió

Fuente: Encuesta de perfil y hábitos de los turistas en Destino Barcelona. Observatori del Turisme a Barcelona: ciutat i regió

Source: Survey of profile and habits of tourists in Destination Barcelona. Observatori del Turisme a Barcelona: ciutat i regió



Mitjana de despesa per persona

Gasto medio por persona

Average expense per person

Barcelona ciutat / Barcelona ciudad / Barcelona city

Barcelona regió / Barcelona región / Barcelona region

Destinació Barcelona / Destino Barcelona / Destination Barcelona

2024



Cost del viatge per persona (transport) ¹
Coste del viaje por persona (transporte) ¹
Cost of journey per person (transport) ¹

380,46 €

-0,4%
(Var. 24/23)



Cost de l'allotjament per persona i dia
Coste del alojamiento por persona y día
Cost of accommodation per person and day

92,22 €

+9,6%
(Var. 24/23)



Despesa durant l'estada per persona i nit ²
Gasto durante la estancia por persona y noche ²
Expenses during the stay per person and night ²

99,72 €

+8,7%
(Var. 24/23)



Cost del paquet turístic per persona
Coste del paquete turístico por persona
Cost of tourist package per person

1.519,34 €

+21,6%
(Var. 24/23)

229,12 €

+19,6%
(Var. 24/23)

51,25 €

+10,7%
(Var. 24/23)

47,16 €

+12,5%
(Var. 24/23)

973,33 €

-2,6%
(Var. 24/23)

322,62 €

+4,5%
(Var. 24/23)

76,56 €

+9,9%
(Var. 24/23)

78,08 €

+8,5%
(Var. 24/23)

1.301,51 €

+13,3%
(Var. 24/23)

¹ Cost del transport del viatge d'anada i tornada / Coste del transporte del viaje de ida y vuelta / Cost of transport of the outward and return journey

² No inclou l'allotjament ni el transport d'anada i tornada al destí / No incluye el alojamiento ni el transporte de ida y vuelta al destino / Accommodation and outward and return transport costs are not included.

METODOLOGIA
METODOLOGÍA
METHODOLOGY

ENQUESTA DE PERFIL I HÀBITS DEL TURISTA A LA DESTINACIÓ BARCELONA

· **Àmbit:** Destinació Barcelona correspon a la província de Barcelona, exceptuant que inclou els municipis d'Espinelves, Vidrà i Viladrau de la comarca d'Osona ni Gósol de la comarca del Berguedà i, pel contrari, no inclou Fogars de la Selva de la comarca de la Selva.

· **Univers:** Turistes de 18 anys o més que han pernoctat entre 1 i 28 nits a la Destinació Barcelona en els mesos de gener a desembre de 2024 en qualsevol tipus d'allotjament que no sigui una segona residència o un creuer.

· **Grandària de la mostra:** 10.181 enquestes.

· **Metodologia:** Entrevista personal realitzada amb suport informàtic (sistema CAPI).

· **Procediment de mostreig:** El procediment de mostreig es divideix i diferencia en dues grans zones: Barcelona ciutat i Barcelona regió.

A Barcelona ciutat es fa un mostreig polietàpic, estratificat (mesos de visita: de gener a desembre) i per conglomerats (dies de la setmana i punts d'enquestació). Els llocs d'enquestació són punts d'interès (museus, monuments, espais de fires i congressos, carrers concorreguts, etc.), punts

d'entrada i sortida (aeroport, estació de trens, estació d'autobusos i terminal de creuers) i hotels.

A Barcelona regió es fa un mostreig polietàpic, estratificat (encreuament dels mesos de visita amb les comarques) i per conglomerats (municipis). Els llocs d'enquestació són punts d'interès turístic (carrers o punts concorreguts, estacions de

tren, museus, etc.), hotels, càmpings i allotjaments de turisme rural.

A cadascun d'aquests llocs, els entrevistats s'han escollit aleatòriament al llarg de tot el dia i cobrint dies feiners (de dilluns a divendres) i caps de setmana (dissabte o diumenge).

· **Afixació:** A Barcelona ciutat l'afixació és proporcional per mes de l'any i, dins de cada mes, fixa per dia i per lloc d'enquestació. L'afixació a Barcelona regió és fixa per cadascuna de les comarques, per tal d'aconseguir una significació estadística territorial més alta. Dins de les comarques, és fixa per alguns municipis d'interès i proporcional a la demanda per mesos.

· **Ponderació:** S'ha ponderat per tal que la mostra sigui representativa del turisme a la Destinació Barcelona respectant la ponderació interna de les dues zones (Barcelona ciutat i Barcelona regió). En el Total de la Destinació, Barcelona ciutat té un pes d'aproximadament del 59,66% i Barcelona regió del 40,34%

· **Error mostral:** Per a un nivell de confiança del 95% (2σ), i $P = Q$, l'error és de $\pm 1,07\%$ per al conjunt de la mostra.

· **Data de realització:** Del 03/01 al 28/12 de 2024.

· **Empresa de treball de camp:** De gener de 2024 a desembre de 2024, Instituto DYM.

ENCUESTA DE PERFIL Y HÁBITOS DEL TURISTA EN EL DESTINO BARCELONA

· **Ámbito:** El Destino Barcelona corresponde con la provincia de Barcelona, exceptuando que incluye los municipios de Espinelves, Vidrà y Viladrau de la comarca de Osona ni Gósol de la comarca del Berguedà y, por el contrario, no incluye Fogars de la Selva de la comarca de la Selva.

· **Universo:** Turistas de 18 años o más que han pernoctado entre 1 y 28 noches en el Destino Barcelona de enero a diciembre de 2024 en cualquier tipo de alojamiento que no sea una segunda residencia o crucero.

· **Muestra Total:** 10.181 entrevistas.

· **Metodología:** Entrevista personal realizada con soporte informático (CAPI).

· **Procedimiento de muestreo:** El procedimiento de muestreo se divide y diferencia en dos grandes zonas: Barcelona ciudad y Barcelona región.

En Barcelona ciudad el muestreo es polietápico, estratificado (meses de visita: de enero a diciembre) y por conglomerados (días de la semana y puntos de encuestación). Los lugares de encuestación son puntos de interés turístico (museos, monumentos, espacios de ferias y congresos, calles concurridas, etc.), puntos de entrada y salida de la ciudad (aeropuerto, estación de trenes, estación de autobuses y terminal de cruceros) y hoteles.

En Barcelona región el muestreo es polietápico, estratificado (cruces de los meses de visita con las comarcas) y por conglomerados (municipios). Los lugares de encuestación son puntos de interés turístico (calles o puntos concurridos, estaciones de tren, museos, etc.), hoteles, campings y alojamientos de turismo rural.

En cada uno de estos lugares, los entrevistados se han escogido aleatoriamente a lo largo de todo el día y cubriendo los días laborables (de lunes a viernes) y fines de semana (sábado o domingo).

· **Afijación:** En Barcelona ciudad la afijación es proporcional por mes del año y, dentro de cada mes, fija por día y por lugar de encuestación. La afijación en Barcelona región es fija para cada una de las comarcas, para conseguir una significación estadística territorial más alta. Dentro de las comarcas, es fija para algunos municipios de interés y proporcional a la demanda por meses.

· **Ponderación:** Se ha ponderado de forma que la muestra sea representativa del turismo en el Destino Barcelona, respetando la ponderación interna de las dos zonas (Barcelona ciudad y Barcelona región). En el Total del Destino Barcelona, la ciudad tiene un peso aproximado del 59,66% y Barcelona región del 40,34%.

· **Error muestral:** para un nivel de confianza del 95% (2σ), y $P=Q$, el error es de $\pm 1,07\%$ para el conjunto de la muestra.

· **Fecha de realización:** Del 03/01 al 28/12 de 2024.

· **Empresa de trabajo de campo:** De enero a diciembre de 2024, Instituto DYM.

SURVEY OF PROFILE AND HABITS OF TOURISTS IN DESTINATION BARCELONA

· **Area:** Destination Barcelona coincides with the Province of Barcelona, excepting that it includes the municipalities of Espinelves, Vidrà and Viladrau from Osona or Gósol from Berguedà and, otherwise, Fogars de la Selva from la Selva is not included.

· **Universe:** Tourists aged 18 or over who spend between 1 and 28 nights in Destination Barcelona from January to December of 2024 in all kinds of accommodation, except second residences or cruises.

· **Sample:** 10,181 interviews.

· **Methodology:** Computer-assisted personal interviewing (CAPI).

· **Sampling method:** The sampling method of this study is divided and differentiated into two large areas: Barcelona city and Barcelona region.

In Barcelona city, the sampling is multistage, stratified (months of visit: March to December) and by conglomerates (days of the week and survey points). The survey points are points of tourist sights (museums, landmarks, trade fairs and congress venues, busy streets, etc.), city entrance and exit points (airport, railway station, bus station, and cruise terminals) and hotels.

In the Barcelona region, the sampling is multi-stage, stratified (months of visit/regions crossings) and by conglomerates (municipalities). The survey points are points of tourist sights (streets or busy places, train stations, museums, etc.), hotels, campsites and rural tourism accommodation.

In each of these places, the interviewees have been chosen randomly throughout the day and covering weekdays (Monday to Friday) and weekends (Saturday and Sunday).

· **Allocation:** In Barcelona city the allocation is proportional by month of the year and, within each month, fixed by day and by place of survey. The allocation in Barcelona region is fixed for each of the counties to achieve a higher territorial statistical significance. Within the regions, it is fixed for some municipalities of interest and proportional to the months demand.

· **Weighting:** It has been weighted so that the sample is representative of the tourism in the Barcelona Destination, meeting the internal weighting of both areas (Barcelona city and Barcelona region). In the whole of Destination Barcelona, the city has an approximate weight of 59.66%, and Barcelona region, 40.34%.

· **Sampling error:** for a confidence level of 95% (2α), and $P=Q$, the error was $\pm 1.07\%$ in the overall sample.

· **Survey period:** From 03/01/2024 to 28/12/2024.

· **Fieldwork:** From January to December 2024, Instituto DYM.



Observatori del Turisme a Barcelona

ciutat i regió



Informe de l'Activitat Turística 2024 – Càpsula 2

Informe de la Actividad Turística 2024 – Cápsula 2

Barcelona Tourism Activity report 2024 – Capsule 2

Barcelona, 18/03/2025



info@observatoriturisme.barcelona



<https://www.observatoriturisme.barcelona>



<https://linkedin.com/company/observatori-turisme-barcelona>