



**Observatori
del Turisme
a Barcelona**
ciutat i regió

Perspectives d'activitat turística a la Destinació Barcelona

04 de setembre de 2020, Barcelona

1. Mercats emissors

- 1.1. Restriccions per Covid-19 dels principals mercats europeus
- 1.2. Obertura de fronteres UE i restriccions als passatgers provinents d'Espanya
- 1.3. Evolució dels vols programats per països

2. Demanda de la destinació

- 2.1. Tendències de cerca
- 2.2. Reserves en hotels per data de realització
- 2.3. Anticipació de les reserves en hotels (*lead time*)

3. Oferta turística

- 3.1. Oferta cultural
- 3.2. Oferta allotjament

4. Esdeveniments

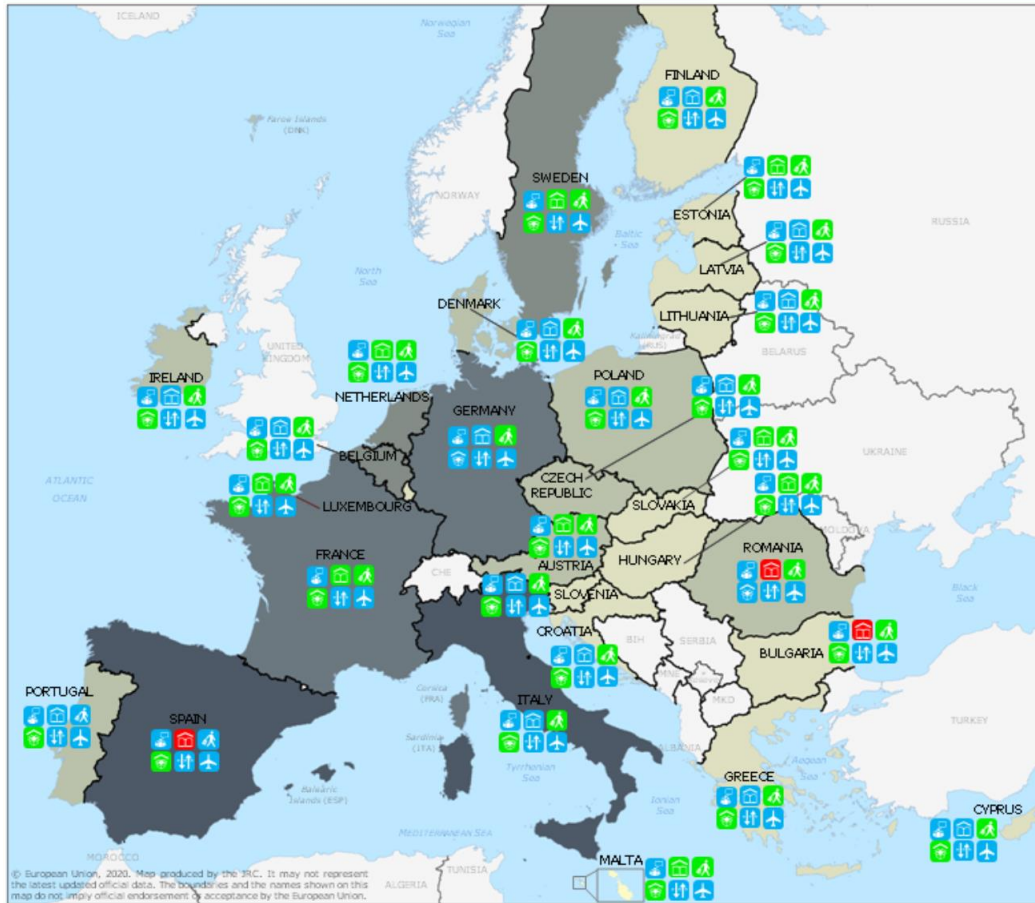
- 4.1. Esdeveniments professionals

1. Mercats emissors

1.1. Restriccions per Covid-19 dels principals mercats europeus

JRC Map 17 July 2020 at 13:00 UTC

European Union (EU27) | COVID-19 restriction measures update



Restriction measures per country
Source: [Re-open EU](#)¹, [JRC ECML Covid Dashboard](#),
as of **17 July**

- Events stop/gatherings² banned
- Schools, nurseries, kindergartens, educational facilities closure
- Domestic movements restrictions
- Non-essential shops closure
- International movements restrictions
- Flights restrictions

- Countrywide measures
- Partial/regional measures
- No restrictions

Number of Covid-19 cases per country
Source: [ECDC](#), as of **17 July**

- 674 - 1,000
- 1,001 - 10,000
- 10,001 - 50,000
- 50,001 - 150,000
- 150,001 - 200,000
- 200,001 - 258,855

BIH: Bosnia and Herzegovina, CHE: Switzerland, MNE: Montenegro, MKD: North Macedonia.

¹Re-open EU (developed by the JRC) is part of the European Commission's [Tourism and Transport package of 13 May](#) to help European tourism resume safely by gradually lifting travel restrictions and allowing businesses to reopen.

²Gatherings with more than 10 people.

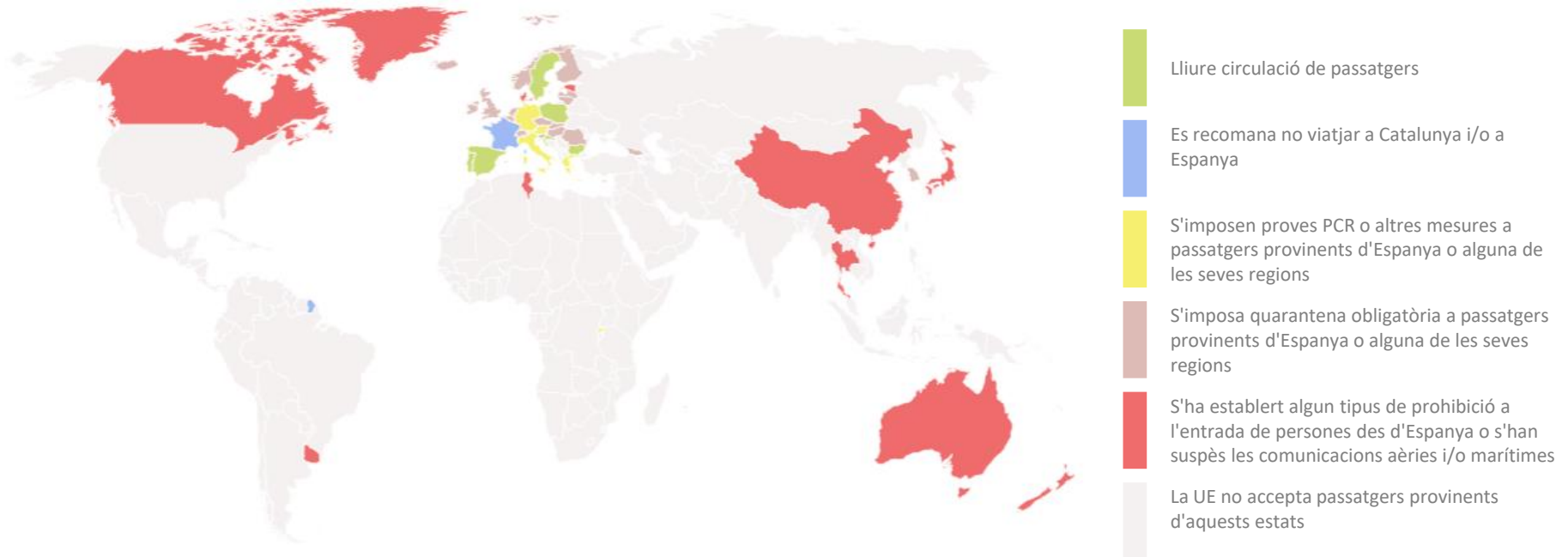
³This designation is without prejudice to positions on status, and is in line with UNSCR 1244/1999 and the ICJ Opinion on the Kosovo Declaration of Independence.

- Es mantenen les mesures restrictives respecte a les darreres actualitzacions en quasi tots els països de la Unió Europea.
- Amb tot, l'aparició de rebrots a molts països, ha suposat tornar a implementar mesures restrictives, que no modifiquen significativament les regulacions globals atenent a que segueixen sent parcials.
- Consulteu [aquí](#) les dades en temps real de seguiment de l'evolució de la Covid-19 a Catalunya.

Font: Comissió Europea. Vàlid des del 17/7

1. Mercats emissors

1.2. Obertura de fronteres UE i restriccions als passatgers provinents d'Espanya



Nota: Categoritzat en base a la mesura més restrictiva. [Enllaç mapa interactiu](#)

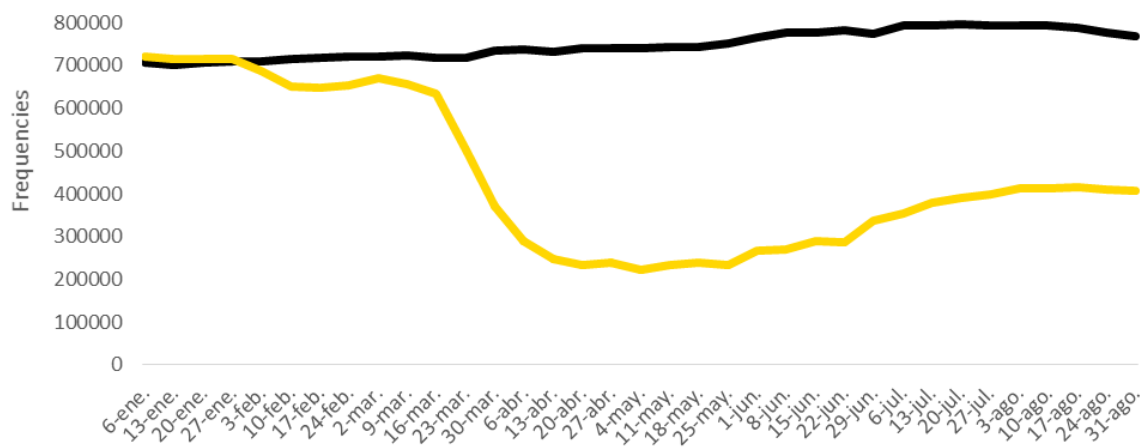
- La Unió Europea **manté la llista** de països amb els quals manté les **fronteres obertes**: Austràlia, Canadà, Geòrgia, Japó, Nova Zelanda, Ruanda, Corea del Sud, Tailàndia, Tuníssia i Uruguai. També s'acceptaran passatgers provinents de la Xina, quan hi hagi confirmació de reciprocitat
- No obstant, alguns estats han recomanat no visitar Catalunya i/o Espanya, imposen quarantena obligatòria, proves PCR o altres mesures als passatgers provinents de l'Estat Espanyol.

Font: Elaboració pròpia a partir de Comissió Europea i del MAEC. Data consulta 31/08/20

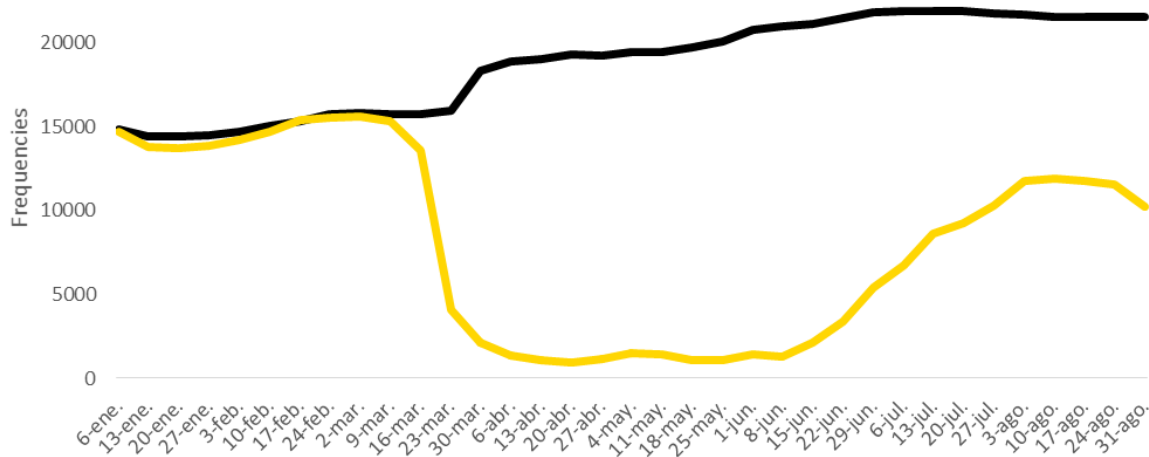
1. Mercats emissors

1.3. Evolució dels vols programats per països I

Programació de vols a escala mundial (var. 20/19)



Programació de vols a Espanya (var. 20/19)



- La **programació de vols** per la setmana del 31/08 a nivell mundial ha experimentat una reducció del **-47,0%** de variació interanual. D'aquesta manera, la capacitat setmanal resta per sota dels **60 milions de seients** i es manté pràcticament estàtica des de l'última setmana de juliol.
- A **Espanya**, durant la setmana del 31/08, la capacitat aèria s'ha situat en un **-52,5%** respecte la mateixa setmana de l'any anterior, el que significa un **retrocés destacat** de -6,2pp respecte la setmana del 24/08. D'aquesta manera, el número de freqüències setmanals retorna als nivells registrats **l'última setmana de juliol**, mes en el qual **[l'Aeroport de Barcelona va registrar una pèrdua real de passatgers del -83,7% interanual.](#)**

Font: OAG. Data consulta: 02/09/20

1.3. Evolució dels vols programats per països II

Global Scheduled Flights Change year-over-year

Week compared with equivalent week in previous year i.e.
Monday 6 January 2020 vs. Monday 7 January 2019.

OAG[®]

Region	January	February	March	April	May	June	July	3 August	10 August	17 August	24 August	31 August
ALL	0.8%	-8.6%	-14.8%	-64.5%	-68.6%	-63.8%	-52.2%	-47.9%	-47.9%	-47.5%	-47.4%	-47.0%
Spain	-3.7%	-1.8%	-23.2%	-94.0%	-93.3%	-90.2%	-60.0%	-45.5%	-44.6%	-45.3%	-46.3%	-52.5%
Hong Kong	-9.7%	-46.5%	-77.6%	-93.5%	-90.4%	-90.1%	-91.2%	-91.5%	-91.6%	-91.1%	-90.8%	-89.4%
Germany	-8.5%	-6.9%	-30.7%	-92.9%	-91.3%	-87.2%	-70.3%	-62.7%	-62.9%	-63.9%	-65.6%	-63.1%
Singapore	-0.1%	-16.1%	-43.1%	-93.8%	-96.6%	-95.4%	-94.1%	-92.7%	-91.8%	-92.2%	-94.3%	-93.8%
Italy	-3.3%	-4.2%	-48.0%	-85.6%	-83.3%	-88.0%	-63.0%	-50.3%	-50.1%	-50.2%	-50.4%	-56.3%
France	-0.8%	0.4%	-15.3%	-90.6%	-91.7%	-87.4%	-61.1%	-49.5%	-48.4%	-49.3%	-49.2%	-50.6%
UK	-3.8%	-3.3%	-22.8%	-92.3%	-93.4%	-90.0%	-76.8%	-66.1%	-64.9%	-64.1%	-63.2%	-64.8%
Australia	-3.5%	-3.2%	-5.7%	-82.6%	-83.2%	-80.4%	-76.5%	-75.7%	-76.1%	-75.1%	-74.7%	-74.1%
Sweden	-9.2%	-5.6%	-22.7%	-87.0%	-88.6%	-83.9%	-74.8%	-70.9%	-72.8%	-71.3%	-71.1%	-72.6%
UAE	-1.9%	-3.0%	-23.1%	-81.1%	-79.1%	-80.4%	-68.3%	-64.6%	-66.0%	-63.3%	-62.8%	-60.1%
South Korea	2.2%	-11.6%	-49.5%	-56.7%	-49.5%	-49.5%	-46.6%	-41.5%	-41.1%	-40.2%	-40.2%	-43.8%
USA	1.7%	1.2%	-2.2%	-56.9%	-74.2%	-67.8%	-49.7%	-47.5%	-47.2%	-46.5%	-44.3%	-45.7%
India	2.1%	6.3%	7.6%	-83.3%	-56.6%	-69.0%	-60.5%	-58.7%	-60.8%	-58.8%	-60.5%	-56.1%
China	4.3%	-55.1%	-40.2%	-42.6%	-28.8%	-20.7%	-14.7%	-10.8%	-10.5%	-8.0%	-6.6%	-6.2%
Japan	2.4%	-3.5%	-16.5%	-40.3%	-47.1%	-45.0%	-35.2%	-26.8%	-27.5%	-32.0%	-35.8%	-37.7%

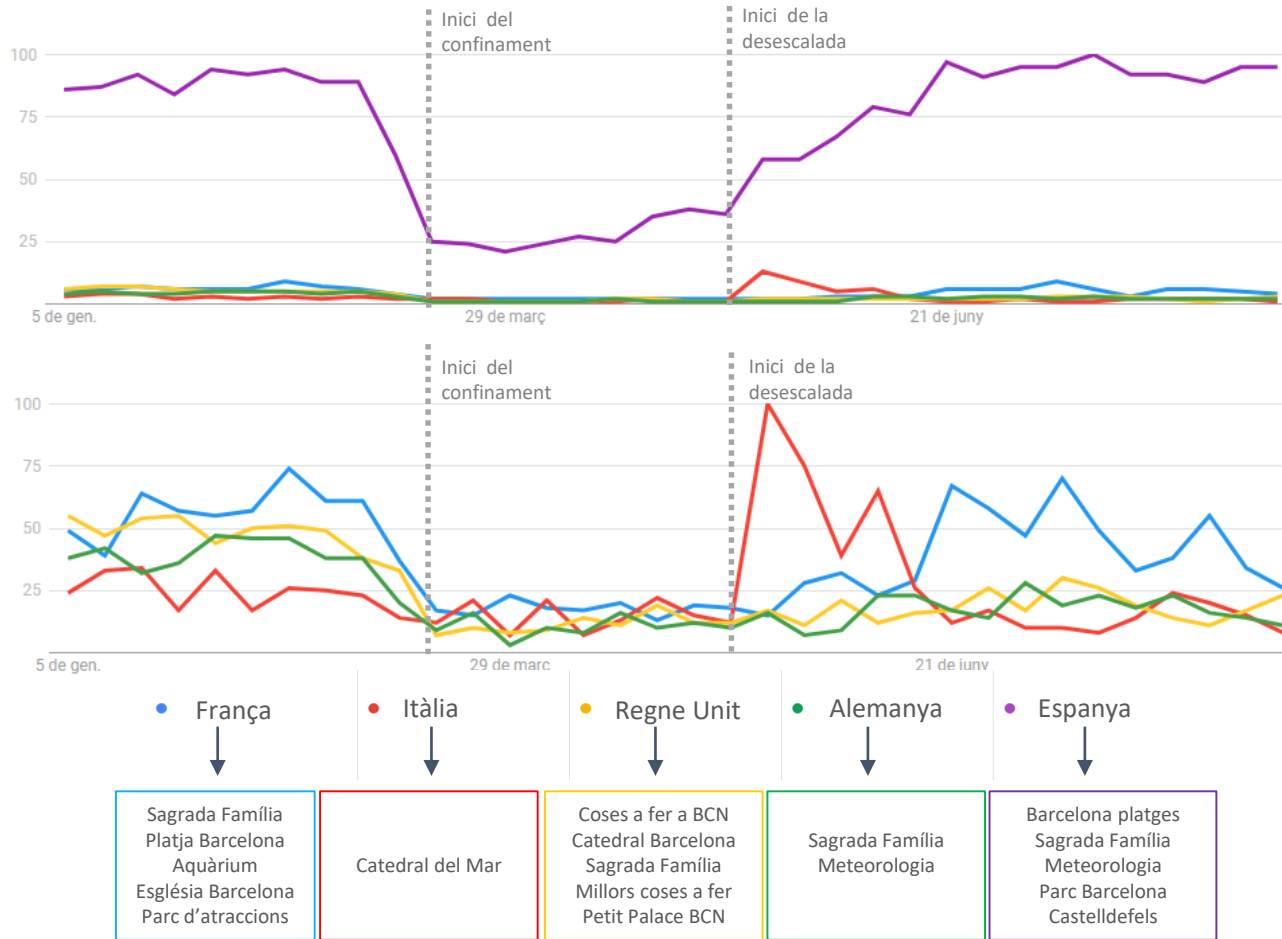
- A Europa, **Itàlia** (-5,9pp) és l'únic país que experimenta un retrocés similar al d'Espanya. **França** (-1,4pp) i el **Regne Unit** (-1,7pp) registren també pèrdues intersetmanals, tot i que menys acusades. En canvi, **Alemanya** (+2,5pp) millora respecte la setmana anterior. Amb tot, **Alemanya** i el **Regne Unit**, continuen essent els països amb més variació interanual negativa (-63,1% i -64,8%, respectivament).
- Els **mercats asiàtics**, segueixen comportant-se de manera desigual pel que fa a les reduccions interanuals: la **Xina** i el **Japó** continuen perdent menys freqüències que la resta de països (-6,2% i -37,7%, respectivament). Per la seva banda, la **Índia** se situa al voltant del -56% i **Hong Kong** i **Singapur**, al voltant del -90%, són els mercats amb la major reducció interanual.
- **Estats Units**, registra una pèrdua del -45,7% en freqüència de vols, un registre inferior al de la setmana del 24/08 (-1,4pp).

Font: OAG. Data consulta: 02/09/20

2. Demanda

2.1. Tendències de cerca

Evolució de les recerques fetes a Google de Barcelona ciutat com a destinació turística segons país d'origen (de l'01/01/20 al 30/08/20)



Consultes relacionades més freqüents per mercat emissor

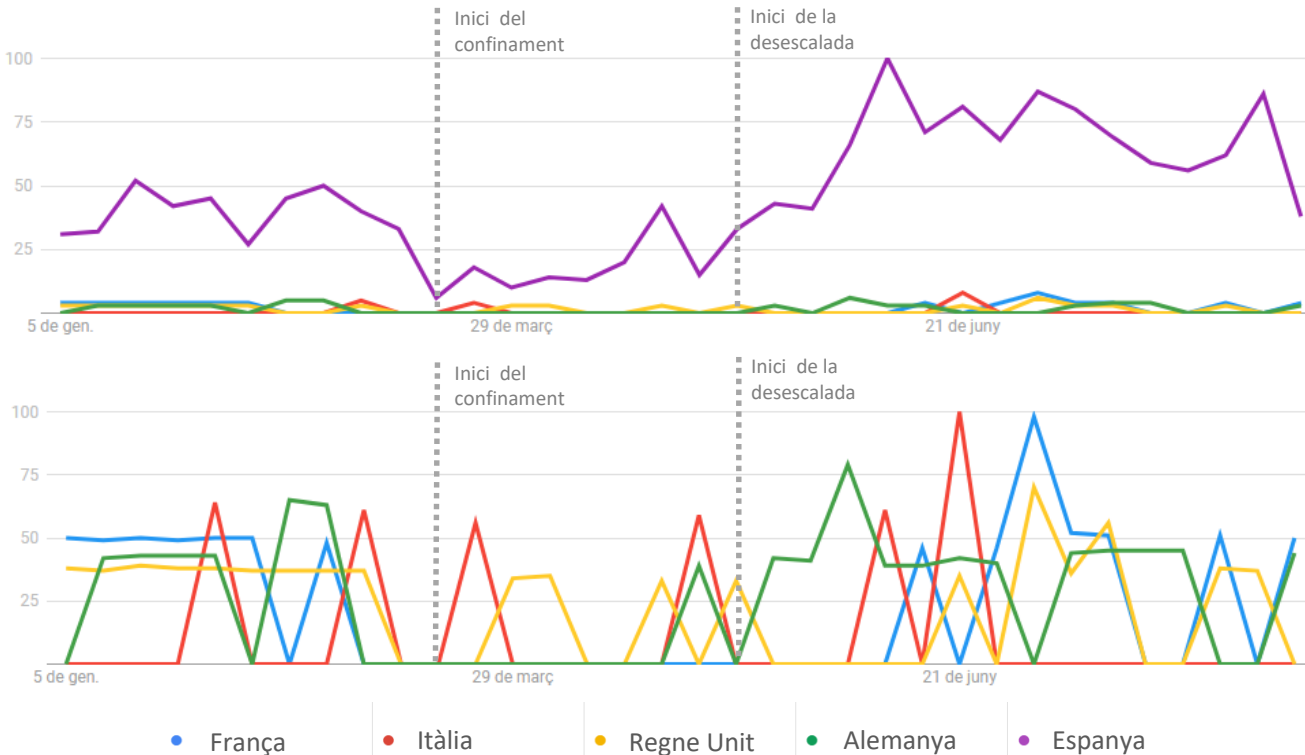
Font: Elaboració pròpia a partir de Google Trends. Data consulta 01/09/20

- Les recerques de Barcelona ciutat des d'**Espanya** s'han **mantingut estables** en la setmana del 23 al 30 d'agost. La majoria d'aquestes cerques es continuen realitzant des de **Catalunya**.
- Els **mercats europeus** es mantenen molt **per sota** de l'interès mostrat per part del mercat nacional.
- **França**, tot i que ha experimentat una **tendència a la baixa**, és el mercat que ha mostrat un **interès més elevat**. Les cerques des de la regió del **Llenguadoc-Rosselló** segueixen sent les més nombroses, conjuntament amb les de **Còrsega** i **Migdia-Pirineus**.
- Per la seva banda, el **Regne Unit** ha **augmentat lleugerament** el seu interès, sobretot des de les regions d'**Escòcia** i **Anglaterra**.

2. Demanda

2.1. Tendències de cerca

Evolució de les recerques fetes a Google de la Província de Barcelona com a destinació turística segons país d'origen (de l'01/01/20 al 30/08/20)



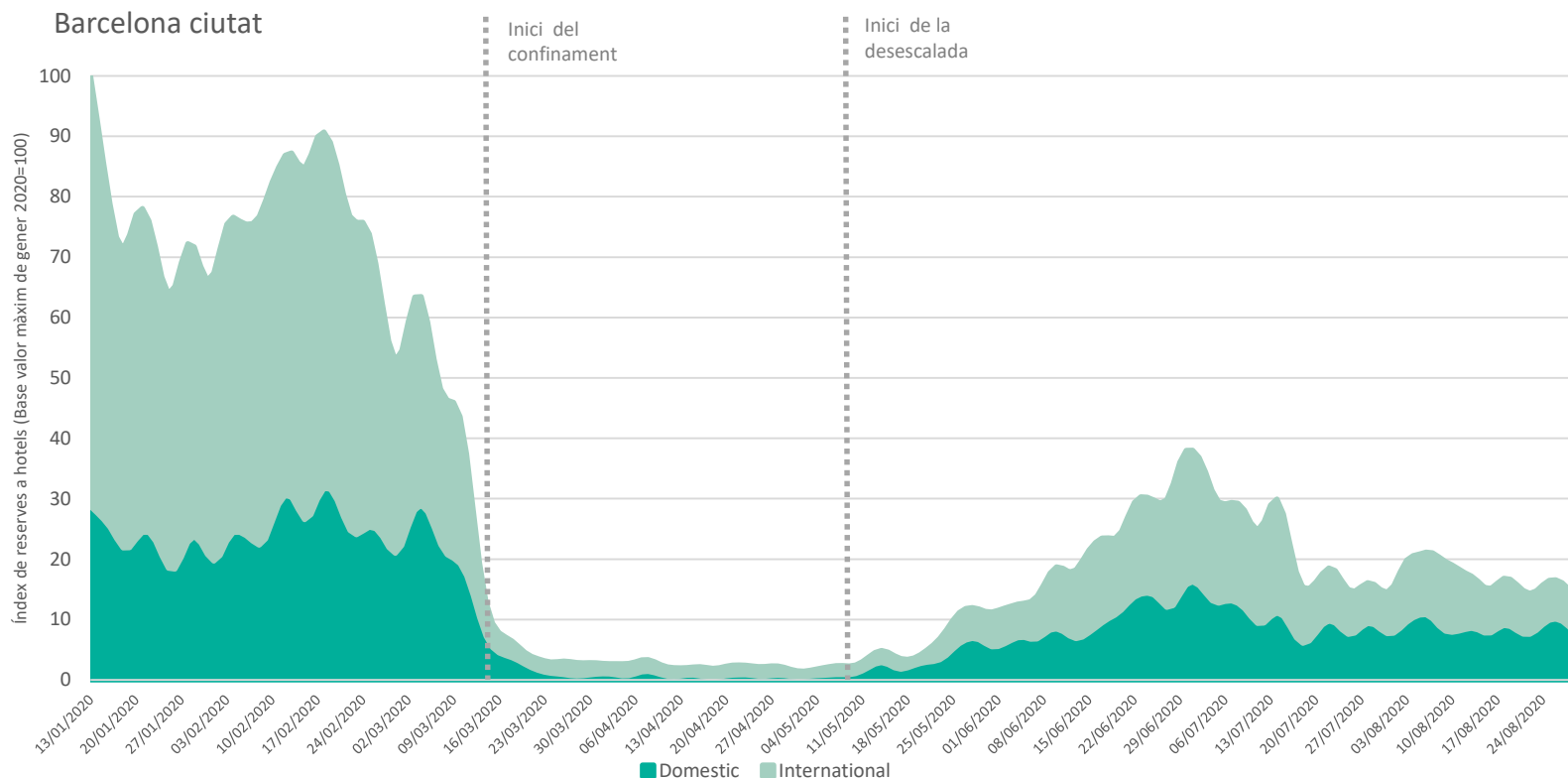
Tren Sitges Barcelona

Consultes relacionades més freqüents

- Les recerques de la Destinació Barcelona des d'**Espanya** han **caigut** la setmana del 23 al 30 d'agost.
- La majoria de cerques de la Destinació es realitzen des de **Catalunya**.
- Tot i la pràctica **inexistència** de recerques des dels principals **mercats europeus**, en la setmana del 23 al 30 d'agost, **França i Alemanya** han mostrat cert interès. Les cerques s'han realitzat, principalment, des de la regió de **Migdia-Pirineus** i des de **Saxònia-Anhalt**, respectivament.
- Continua l'interès per les destinacions del **Garraf**, seguides de les del **Maresme** i d'altres destinacions d'interior.

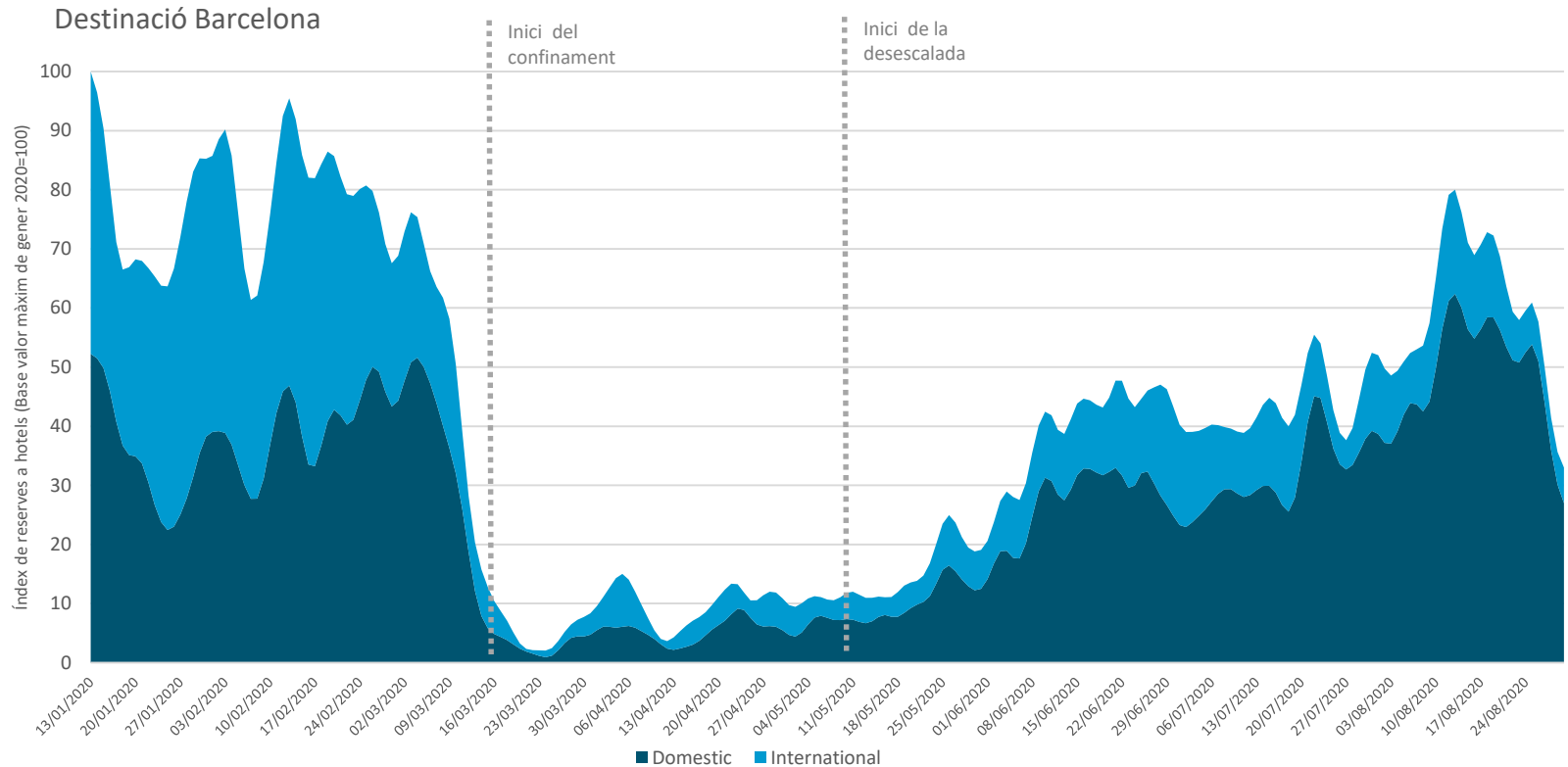
Font: Elaboració pròpia a partir de Google Trends. Data consulta 01/09/20

2.2. Reserves en hotels per data de realització I



- Durant la setmana del 24/08 s'han estabilitzat les reserves d'hotels a Barcelona ciutat, ja que s'han realitzat un **15,2%** de les reserves respecte al màxim històric de gener, en comparativa al **15,6%** que es registrava fa dues setmanes i al **17,0%** de fa tres setmanes.
- La proporció de **reserves domèstiques** (58,2%) segueix guanyant pes respecte a les **internacionals** (41,8%).

2.2. Reserves en hotels per data de realització II

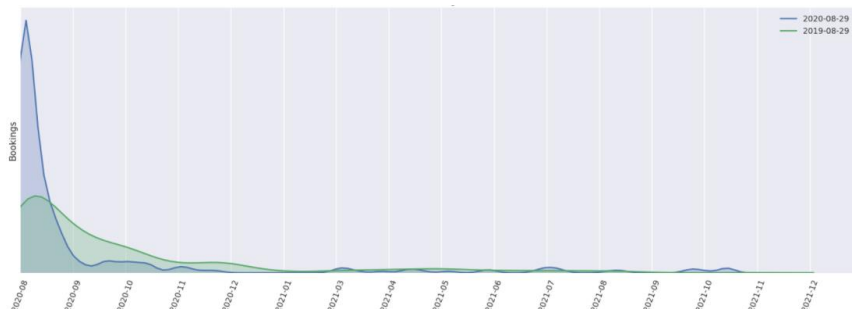


- Durant la setmana del 24/08, el volum de les reserves en hotels a la Destinació Barcelona **ha continuat a la baixa** després del repunt experimentat durant les darreres setmanes: les reserves s'han situat en un **48,3%** respecte als màxims registrats el mes de gener, mentre que la setmana del 17/08 les reserves es van situar en un **66,5%** i les de la setmana del 10/08, en un **73,4%**.
- La setmana del 24/08 a la Destinació Barcelona, la **proporció de reserves nacionals** també ha guanyat pes **per sobre** de les **internacionals** (86,6% vs. 13,4%).

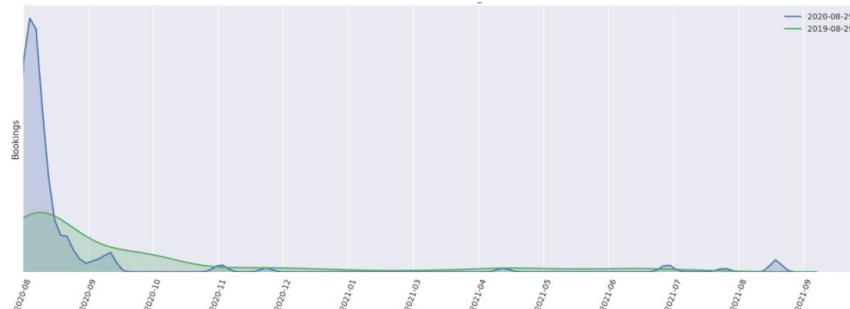
Font: Elaboració pròpia a partir de dades cedides per The Hotels Network

2.3. Anticipació de les reserves en hotels (*lead time*)

Reserves d'hotels a Barcelona ciutat realitzades entre el 23/08 i el 30/08

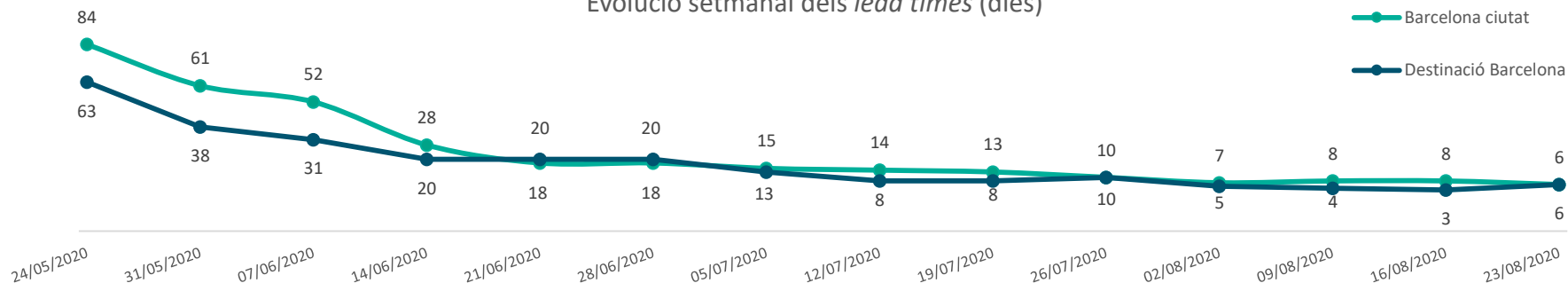


Reserves d'hotels a la Destinació Barcelona realitzades entre el 23/08 i el 30/08



Nota: cada corba representa com es distribueixen al llarg del temps el 100% de les reserves realitzades durant la setmana analitzada (independentment del seu volum).

Evolució setmanal dels *lead times* (dies)



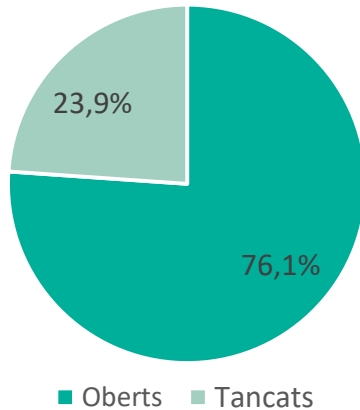
- Les reserves realitzades **entre 23 i el 30 d'agost** als hotels de Barcelona ciutat i de la Destinació Barcelona s'han concentrat, principalment, pels dies **immediatament posteriors**.
- **A Barcelona ciutat**, s'han registrat, tot i que amb una mesura molt inferior, algunes reserves pels mesos de **setembre i octubre**. Pel que fa a la **Destinació Barcelona**, també s'observen algunes reserves per **setembre**.
- Els *lead times* s'han mantingut **baixos** en les dues àrees geogràfiques, amb **6 dies** en ambdós casos.

Font: Elaboració pròpia a partir de dades cedides per The Hotels Network

3. Oferta turística

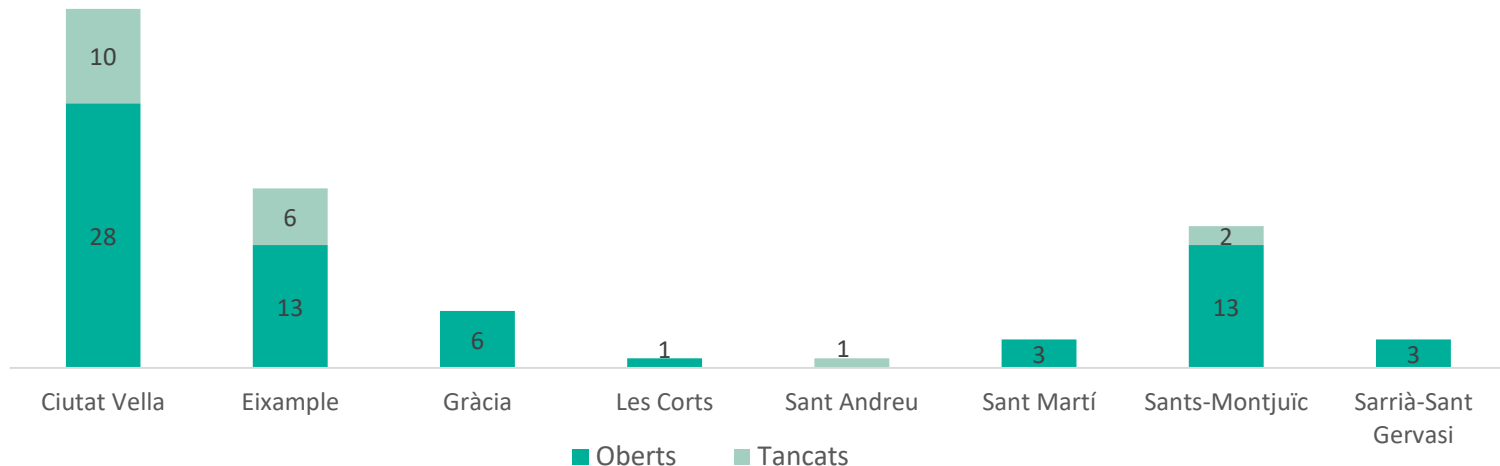
3.1. Oferta cultural

Estat dels equipaments culturals a Barcelona ciutat (03/09/20)



- Del total de 88 equipaments culturals monitoritzats a Barcelona ciutat, un 76,1% estan **oberts** al públic.
- La majoria de districtes registren **més equipaments oberts que tancats**.
- La propera obertura prevista és l'Antiga Casa de la Convalescència, el dia 08/09/20.

Estat dels equipaments culturals a Barcelona ciutat per districtes (03/09/20)



Font: Elaboració pròpia a partir de Turisme de Barcelona

3. Oferta turística

3.2. Oferta allotjament I

Cens hoteler a 02/08/2020 per categoria

Categoria	Núm. H/HA	Habitacions	Places
5* GL	6	1.198	2.438
5*	8	1.505	2.924
4* S	11	1.185	2.326
4*	46	5.629	11.101
3*	28	2.122	4.015
2*	14	1.028	2.015
1*	8	727	1.461
TOTAL	121	13.394	26.280

Cens hoteler a 02/08/2020 per districtes



- El 02/09/2020, constaven **121 hotels oberts** a Barcelona ciutat, 1 menys que el 21/08/20. Aquesta variació és deguda a que, des d'aleshores, s'han tancat més hotels dels que han reobert.
- L'oferta hotelera oberta actualment suma un total de 26.280 places, un **-66,2%** menys en comparació al tancament de l'any 2019. Les categories amb un nombre més elevat d'obertures són les de 4* i 3*, que representen un 61,2% de la planta hotelera oberta.
- El nombre d'hotels oberts té una distribució representativa de tots els districtes de la ciutat. Encapçalen, en **nombre d'establiments** oberts, els districtes de **Ciutat Vella** i l'**Eixample**, amb 36 i 37 hotels, respectivament. No obstant, a nivell de **places**, l'oferta es concentra, no només en aquests dos districtes, sinó també al de **Sant Martí**. Els tres districtes sumen un total de 19.923 places i aglutinen el **75,8%** de l'oferta actual a la ciutat.

Font: Elaboració pròpia a partir de dades disponibles de Turisme de Barcelona i Gremi d'Hotels de Barcelona

4. Esdeveniments

4.1. Esdeveniments professionals

Calendari de fires i congressos

Dll	Dm	Dx	Dj	Dv	Dss	Dg	
	14-9	15-9	16-9	17-9	18-9	19-9	20-9
				XXI Congrés Internacional d'Història de la Medicina Catalana			
	21-9	22-9	23-9	24-9	25-9	26-9	27-9
	Bizbarcelona						
	Saló de l'Ocupació Juvenil						
	28-9	29-9	30-9	1-10	2-10	3-10	4-10
	FGH Forum						
	5-10	6-10	7-10	8-10	9-10	10-10	11-10
		Liber					
			BBM - 2020				
	12-10	13-10	14-10	15-10	16-10	17-10	18-10
	Forum Turistic 2020						

- El primer esdeveniment **firal** serà el proper **21 de setembre**, dia que té previst l'inici del **Saló de l'Ocupació Juvenil** i el **Bizbarcelona**. Al llarg del **tercer trimestre** del 2020 s'esperen **9 esdeveniments** a la Fira de Barcelona
- El primer **congrés** a la ciutat de Barcelona té previst començar el **18 de setembre**. El Congrés Internacional d'Història de la Medicina Catalana, dona el tret de sortida als **135 congressos confirmats** pels propers anys, 19 enguany

Per consultar més informació i el calendari complet <https://www.firabarcelona.com/es/calendario/> i <http://www.barcelonaconventionbureau.com/es/info/congress-calendar/12.html>

Font: Elaboració pròpia a partir de Fira de Barcelona i Turisme de Barcelona. Data consultes: 01/09/20



**Observatori
del Turisme
a Barcelona**
ciutat i regió

Perspectives d'activitat turística a la Destinació Barcelona

4 de setembre de 2020, Barcelona

info@observatoriturisme.barcelona
<https://www.observatoriturisme.barcelona>