



**Observatori
del Turisme
a Barcelona**
ciutat i regió

Perspectives d'activitat turística a la Destinació Barcelona

4 de desembre de 2020, Barcelona

1. Condicions de viatge

1.1. Normatives Covid-19

1.2. Obertura de fronteres UE i restriccions als passatgers d'Espanya

2. Actius de la destinació

2.1. Evolució dels vols programats per països

2.2. Oferta allotjament

2.3. Oferta cultural

2.4. Esdeveniments professionals

3. Interès per la destinació

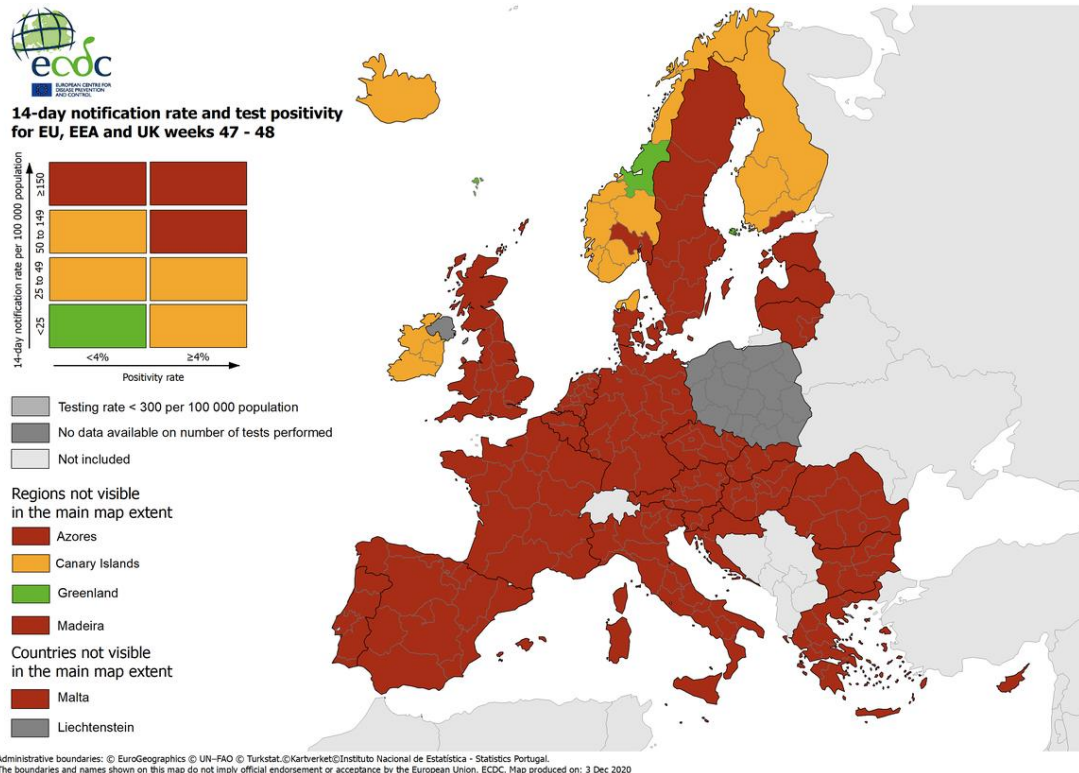
3.1. Tendències de cerca online

3.2. Tendències de cerca de vols

3.3. Reserves en hotels per data de realització

3.4. Anticipació de les reserves en hotels (*lead time*)

Nous casos confirmats i positivitat dels tests per cada 100.000 habitants durant els últims 14 dies a Europa

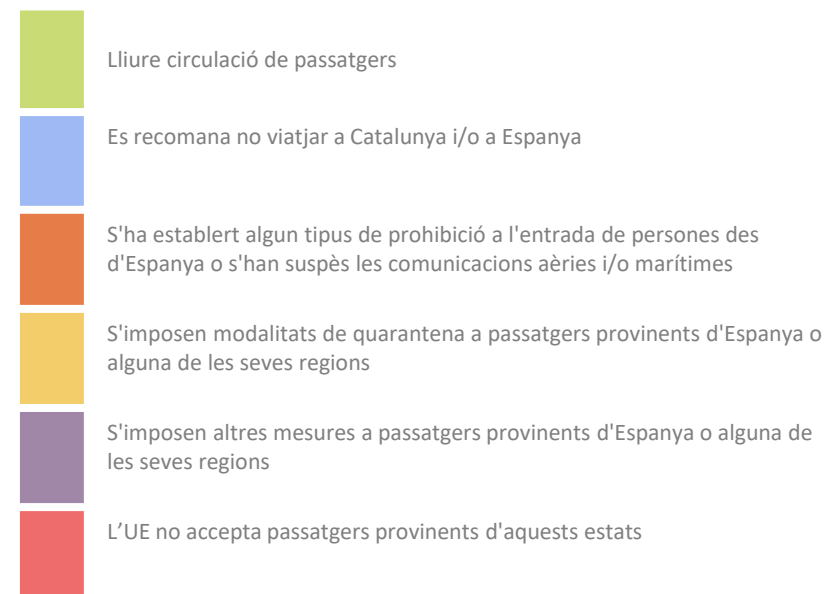
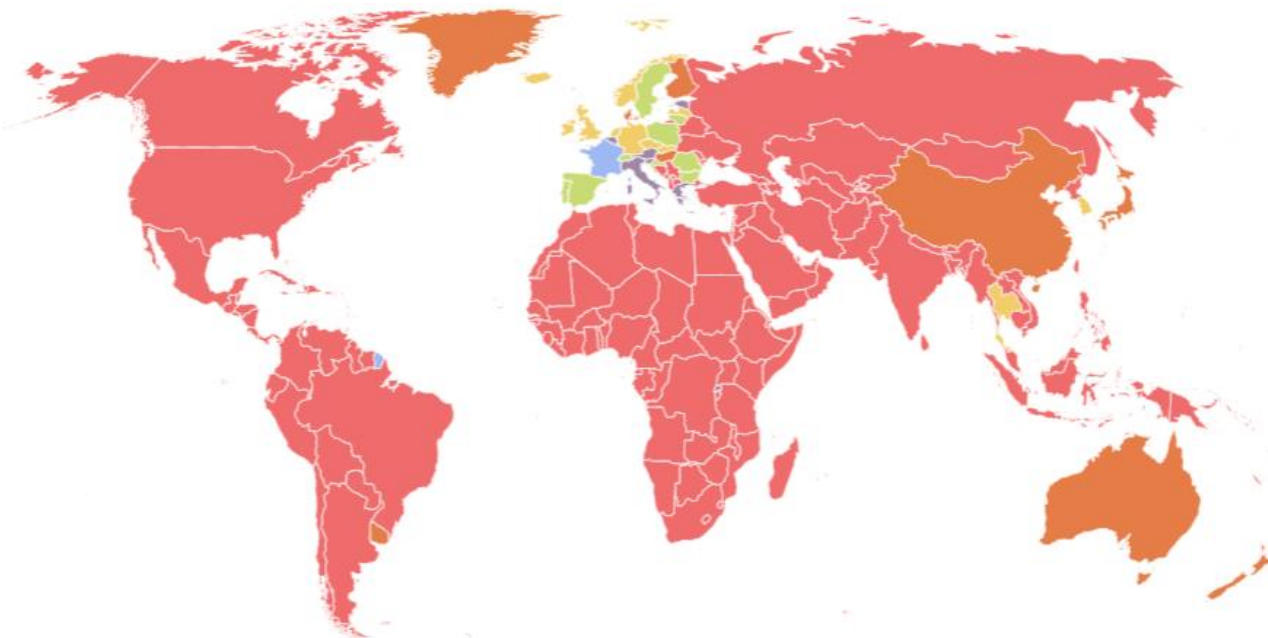


Vàlid des del 03/12/2020

El **European Centre for Disease Prevention and Control (ECDC)** ha publicat diversos [mapes de colors](#) segons diferents indicadors de la Covid-19 als estats membre de l'UE i al Regne Unit (p. ex. nombre de casos de Covid-19 per cada 100.000 habitants o la taxa de positius per PCR).

- La **segona onada** de la pandèmia a Europa segueix provocant [restriccions en diversos països europeus](#).
- [A partir del 23/11, Espanya exigeix una prova PCR negativa](#) a tots els passatgers que provenguin de països europeus que superin els límits establerts pels països membres de l'UE a l'octubre: aquells que superin els 150 casos per cada 100.000 habitants o els 50 casos i una taxa de positivitat de més del 4%.
- A **Espanya** també, [diverses comunitats autònomes continuen aplicant confinaments perimetrals](#).
- A **Catalunya**, des del 23/11, s'aplica el [pla d'obertura progressiva d'activitats](#) trams. Durant la **primera fase**, que previsiblement s'estendrà fins el **20/12**, s'apliquen les següents restriccions que afecten al sector turístic:
 - ❑ **Obertura parcial de la restauració:** amb una capacitat del 30% en interiors. Horari d'obertura: de 6 h a 18 h. De les 18 h a les 21.30 h només es podran servir sopars. Lliurament a domicili fins a les 23 h i recollida fins a les 22 h.
 - ❑ **Suspensió de fires, congressos i convencions**
 - ❑ **Toc de queda nocturn:** entre les 22h i les 6h
 - ❑ **Confinament perimetral:** de tot el territori català
 - ❑ **Restricció de la mobilitat entre municipis:** de divendres a les 6am a dilluns a les 6am. (Nota: es preveu que, durant el segon tram, les **restriccions de cap de setmana** s'ampliïn dins de l'àmbit comarcal, tot i que per Nadal, Sant Esteve i Cap d'Any, es permetran els desplaçaments per tot Catalunya, fins i tot des de la resta d'Espanya).
- Consulteu [aquí](#) les dades en temps real de l'evolució de la Covid-19 a Catalunya.

Fonts: La Vanguardia, RTVE, ECDC, CCMA i Generalitat de Catalunya

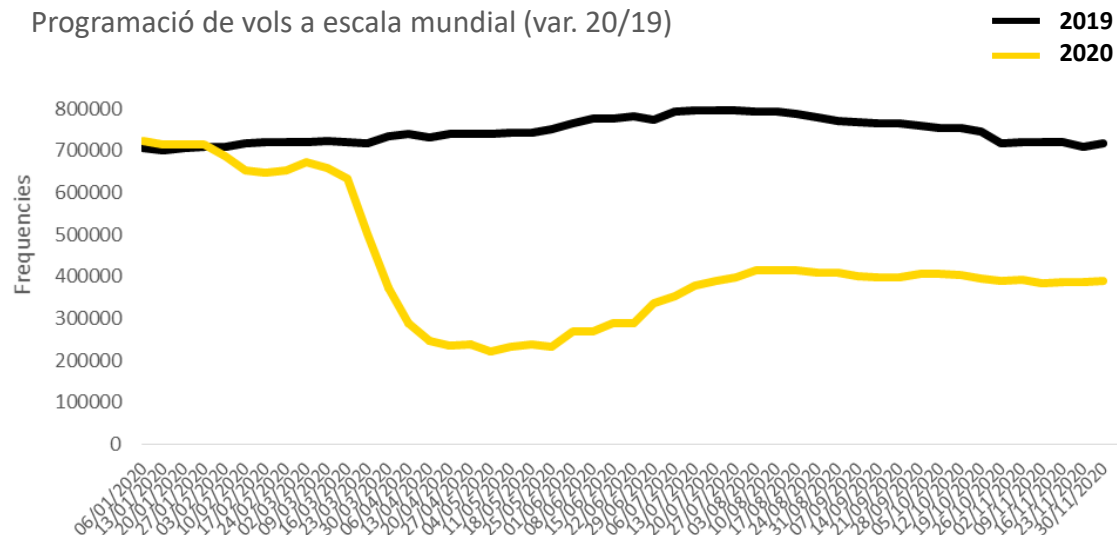


Nota: Categoritzat en base a la mesura més restrictiva. [Enllaç mapa interactiu](#)

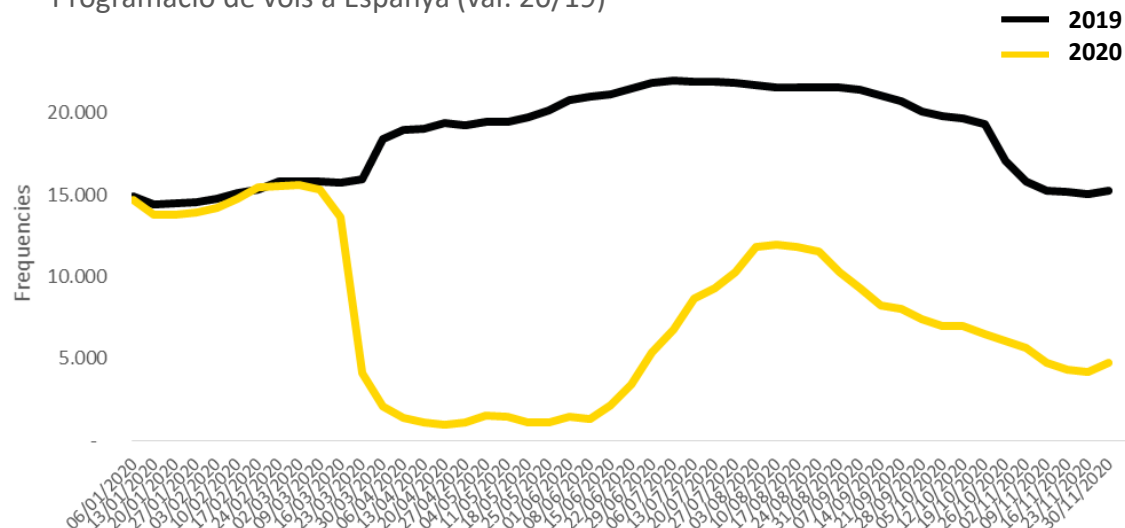
- L'**Unió Europea** va actualitzar el 22/10 el llistat de països amb els que **manté fronteres obertes**. D'aquesta manera, aquests són els països des dels quals s'accepten viatgers actualment: Austràlia, Japó, Nova Zelanda, Ruanda, Singapur, Corea del Sud, Tailàndia i Uruguai. També s'acceptaran passatgers provinents de la Xina, quan hi hagi confirmació de reciprocitat.
- Quant a la mobilitat interna de l'UE, encara no s'ha aconseguit unificar criteris sobre les mesures a adoptar. Des de l'estiu, alguns estats han recomanat no visitar Catalunya i/o Espanya, imposen quarantena obligatòria, proves PCR o altres mesures als passatgers provinents de l'Estat espanyol.
- En la darrera setmana **Letònia i Tailàndia** han **rebaixat** les **restriccions** de mobilitat dels passatgers provinents de d'Espanya.

2.1. Evolució dels vols programats per països I

Programació de vols a escala mundial (var. 20/19)



Programació de vols a Espanya (var. 20/19)



- La **programació de vols** per la setmana del 30/11 a nivell mundial ha experimentat una reducció del **-45,8%** de variació interanual, el que significa un +0,5pp respecte a la pèrdua registrada durant la setmana anterior. Amb tot, la capacitat setmanal es manté força estable des de l'última setmana de juliol.
- A **Espanya**, durant la setmana del 30/11, la capacitat aèria s'ha situat en un **-69,1%** interanual, +3,1pp per sobre de la reducció de la setmana anterior. D'aquesta manera, es manté als mateixos nivells que les últimes setmanes del mes de juny.
- Els **aeroports espanyols** van tancar el mes de novembre amb una pèrdua del **-72,2%** en freqüència de vols, -3,0pp per sota del tancament d'octubre.
- Per la seva banda, el mes d'octubre a [l'Aeroport de Barcelona es va registrar una pèrdua real de passatgers del -84,7% interanual](#).

2.1. Evolució dels vols programats per països II

Global Scheduled Flights Change year-over-year

Week compared with equivalent week in previous year i.e.
Monday 6 January 2020 vs. Monday 7 January 2019.

OAG®

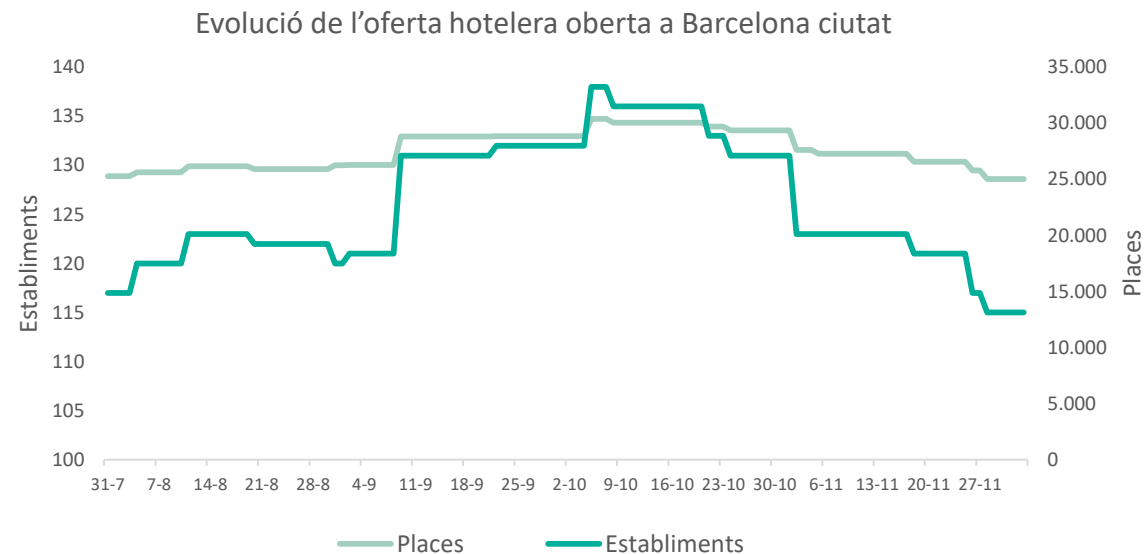
Region	January	February	March	April	May	June	July	August	September	October	November	30 November
ALL	1.5%	-7.8%	-14.5%	-65.9%	-68.9%	-64.1%	-53.8%	-48.3%	-47.5%	-46.4%	-46.0%	-45.8%
Spain	-3.7%	-1.7%	-23.2%	-94.1%	-93.5%	-90.2%	-65.7%	-47.1%	-54.0%	-64.7%	-69.2%	-69.1%
Hong Kong	-10.1%	-46.9%	-77.4%	-93.4%	-90.2%	-89.9%	-91.0%	-91.3%	-89.6%	-88.5%	-86.9%	-87.7%
Germany	-8.5%	-6.8%	-30.6%	-92.9%	-91.5%	-87.2%	-72.6%	-64.1%	-64.7%	-67.8%	-78.6%	-82.8%
Singapore	0.1%	-15.8%	-42.9%	-93.5%	-96.5%	-95.2%	-93.7%	-92.4%	-93.8%	-92.6%	-91.9%	-89.8%
Italy	-3.2%	-4.1%	-48.0%	-85.6%	-83.3%	-88.0%	-66.7%	-52.1%	-55.3%	-60.5%	-72.6%	-81.2%
France	-0.8%	0.3%	-15.5%	-90.9%	-91.9%	-87.5%	-66.0%	-50.2%	-51.2%	-58.1%	-73.3%	-77.7%
UK	-3.7%	-3.2%	-22.7%	-92.6%	-93.6%	-90.2%	-80.2%	-66.8%	-64.9%	-68.0%	-81.8%	-84.9%
Australia	-2.0%	-2.5%	-5.9%	-84.8%	-86.2%	-83.2%	-77.4%	-75.6%	-74.2%	-71.2%	-66.6%	-56.9%
Sweden	-9.0%	-5.4%	-22.9%	-87.9%	-89.7%	-85.0%	-75.7%	-72.2%	-72.1%	-70.0%	-71.3%	-76.9%
UAE	-2.0%	-3.1%	-23.1%	-80.6%	-78.6%	-79.9%	-69.6%	-65.0%	-62.6%	-64.6%	-62.7%	-60.2%
South Korea	2.2%	-11.3%	-49.2%	-56.4%	-49.1%	-49.2%	-48.3%	-41.3%	-46.2%	-39.8%	-41.3%	-43.9%
USA	2.7%	2.1%	-0.4%	-57.8%	-72.6%	-66.7%	-51.1%	-47.7%	-47.4%	-47.4%	-42.5%	-43.3%
India	3.2%	7.0%	8.5%	-82.3%	-59.5%	-65.6%	-52.7%	-60.0%	-55.7%	-46.7%	-43.9%	-39.4%
China	5.1%	-54.2%	-38.7%	-42.3%	-27.9%	-19.6%	-17.2%	-10.1%	-5.1%	-0.4%	-2.6%	-2.2%
Japan	2.6%	-2.9%	-15.7%	-39.4%	-46.4%	-44.2%	-37.1%	-29.5%	-37.3%	-37.6%	-36.0%	-33.4%

Source: Schedules Analyser

- Els principals **mercats europeus** van tancar el mes de **novembre** amb **pèrdues interanuals** al voltant del -70% i el -80% i, durant la setmana del 30/11 se situen prop del -80,0%. No obstant, s'observa una certa **estabilització de les caigudes** respecte les setmanes anteriors: **Alemanya** (-0,4pp) i el **Regne Unit** (+2,6pp) continuen essent els països europeus amb majors reduccions, mentre que **Itàlia** (+0,9pp) i **França** (+0,8pp), els que menys.
- A Àsia, la **Xina** es manté amb un -2,2% de caiguda interanual i continua erigint-se com el mercat menys afectat mundialment, gràcies a l'oferta domèstica principalment. Per la seva banda, el **Japó**, també s'ha mantingut estable amb una davallada del -33,4%. L'**Índia** ha experimentat una baixada del -39,4% interanual (+1,9pp respecte la setmana del 23/11) i **Hong Kong** i **Singapur**, prop del -90%, es mantenen com els mercats asiàtics amb les majors reduccions.
- **Estats Units**, experimenta aquesta setmana una caiguda destacada en la freqüència de vols (-6,2pp), registrant una pèrdua interanual del -39,4%.

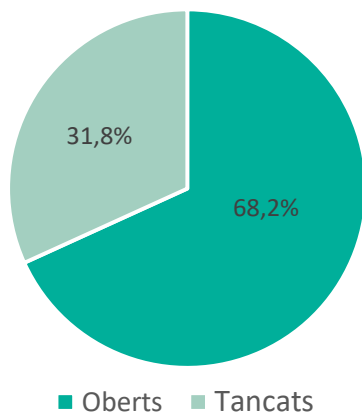
Cens hotel·ler a 30/11/2020 per categoria a Barcelona ciutat

Categoria	Núm. H/HA	Habitacions	Places	% var. places gen-20
5* GL	7	1.749	3.516	-47,7%
5*	4	623	1.194	-75,0%
4* S	15	1.517	3.000	-64,1%
4*	44	5.063	10.154	-68,4%
3*	25	1.913	3.647	-76,3%
2*	12	978	1.930	-61,6%
1*	8	801	1.596	-52,8%
Total	115	12.644	25.037	-67,0%



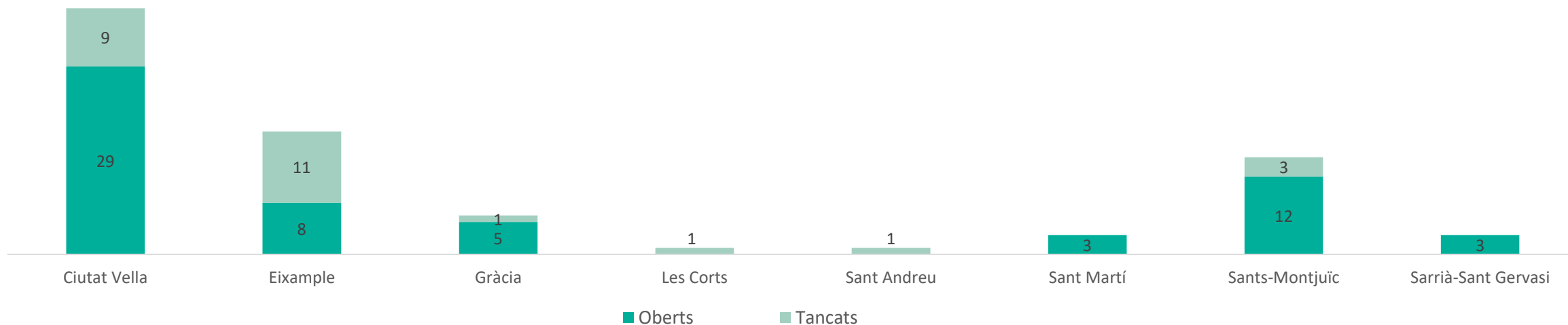
- El cens d'hotels oberts es va tancar amb **115 establiments** el mes de novembre, dos menys que en el darrer informe de perspectives de l'activitat turística, ja que des d'aleshores, han tancat dos hotels que havien reobert el mes de juliol. D'aquesta manera, el nombre d'hotels operatius actualment es troba a un nivell inferior que a principis d'agost.
- L'oferta hotel·lera oberta actualment suma un total de 25.037 places, un **-67,0%** menys en comparació a gener de 2020. Les categories amb un nombre més elevat de places disponibles són les de 4* i 3*, que representen un 60,0% de la planta hotel·lera oberta actualment.
- El nombre d'hotels oberts té una distribució representativa de tots els districtes de la ciutat. Encapçalen, en **nombre d'establiments** oberts, els districtes de l'**Eixample** i **Ciutat Vella**, amb 42 i 29 hotels, respectivament. No obstant, pel que fa al nombre **places**, l'oferta es concentra, no només en aquests dos districtes, sinó també al de **Sant Martí**. Els tres districtes sumen un total de 19.940 places i aglutinen el **79,6%** de l'oferta actual a la ciutat.

Estat dels equipaments culturals a Barcelona ciutat (03/12/20)



- Del total de 88 equipaments culturals monitoritzats a Barcelona ciutat, un **68,2%** estan **oberts** al públic.
- La majoria de districtes registren **més equipaments oberts que tancats**.
- Els equipaments han adaptat els seus **horaris d'obertura** responent al context actual.
- Alguns dels equipaments més concorreguts de Barcelona ciutat continuen **tancats temporalment**: la **Sagrada Família**, la **Casa Batlló**, el **Tibidabo** i el **Camp Nou Experience**, que té prevista la seva reobertura el 09/12/20.

Estat dels equipaments culturals a Barcelona ciutat per districtes (03/12/20)



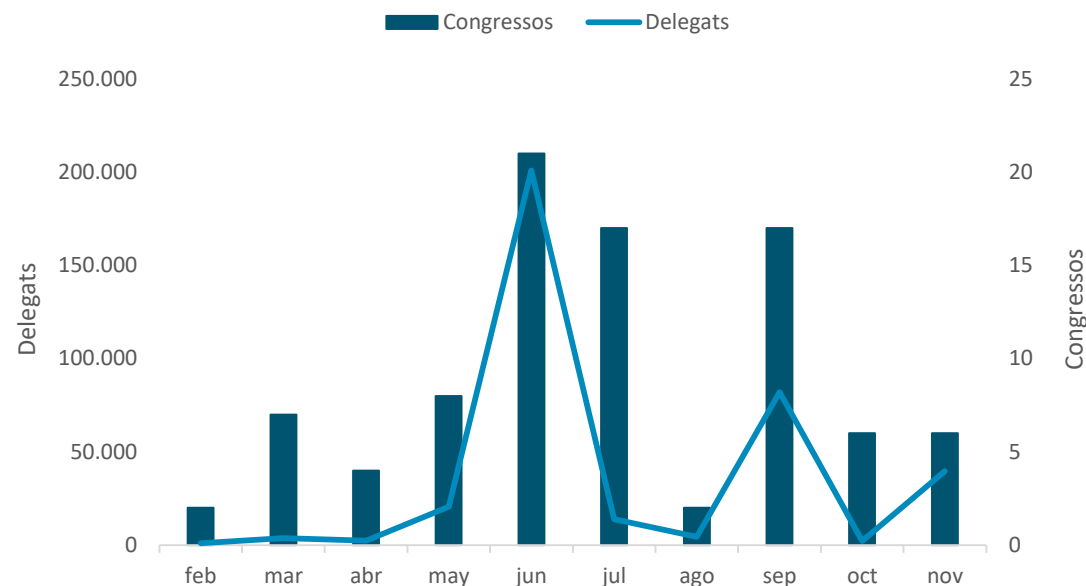
Calendari de fires i congressos

DII	Dm	Dx	Dj	Dv	Dss	Dg
01-02	02-02	03-02	04-02	05-02	06-02	07-02
08-02	09-02	10-02	11-02	12-02	13-02	14-02
15-02	16-02	17-02	18-02	19-02	20-02	21-02
			ITWorldEdu 2021			
			International Ebart Congress 2020			
22-02	23-02	24-02	25-02	26-02	27-02	28-02

Més informació sobre els esdeveniments i el calendari complet: <https://www.firabarcelona.com/es/calendario/> i <http://www.barcelonaconventionbureau.com/es/info/congress-calendar/12.html>

- Segons el **pla d'obertura progressiva d'activitats** de la Generalitat de Catalunya (veure [0. Covid-19: la segona onada](#)), la **suspensió de congressos, convencions i fires** s'allargarà fins a la fase 4, és a dir, com a mínim fins a finals de gener.
- S'han **cancel·lat** tots els **esdeveniments professionals** presencials previstos **pel que resta de 2020**.
- Els propers **congressos** previstos a la Destinació Barcelona, l'ITWordEdu 2021 i el 3rd International Ebart Congress 2020 - Evidence-Based Assisted Reproductive Technology, se celebraran el 18 i 19 de febrer de 2021 i sumaran més de 1.000 delegats.
- Actualment, hi ha **112 congressos confirmats** pels propers anys.

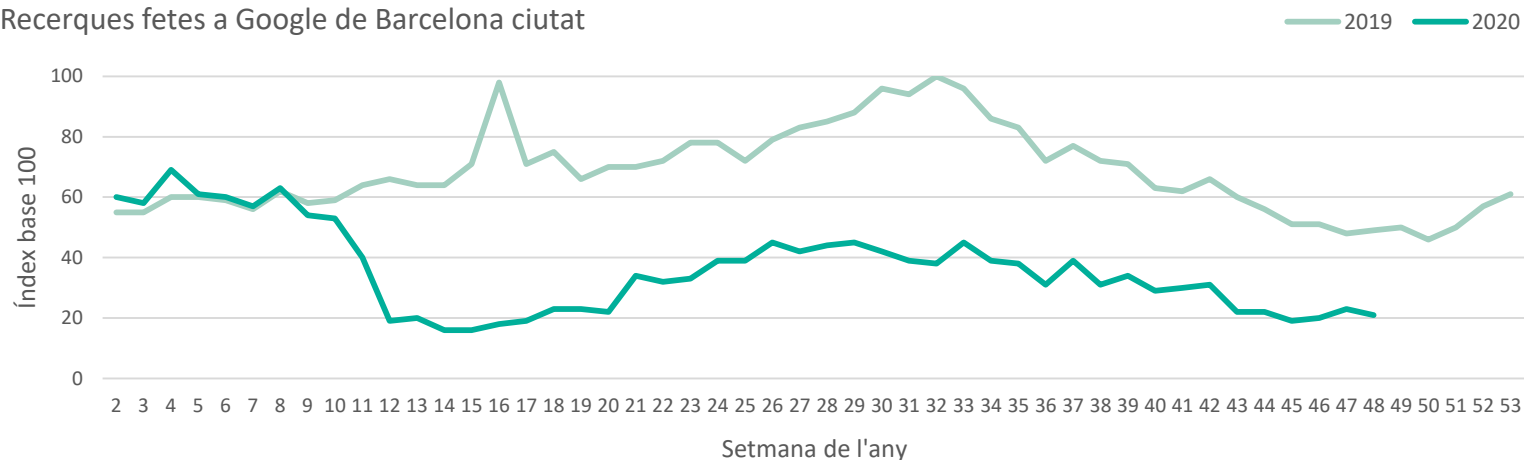
Nombre de congressos i delegats previstos per 2021



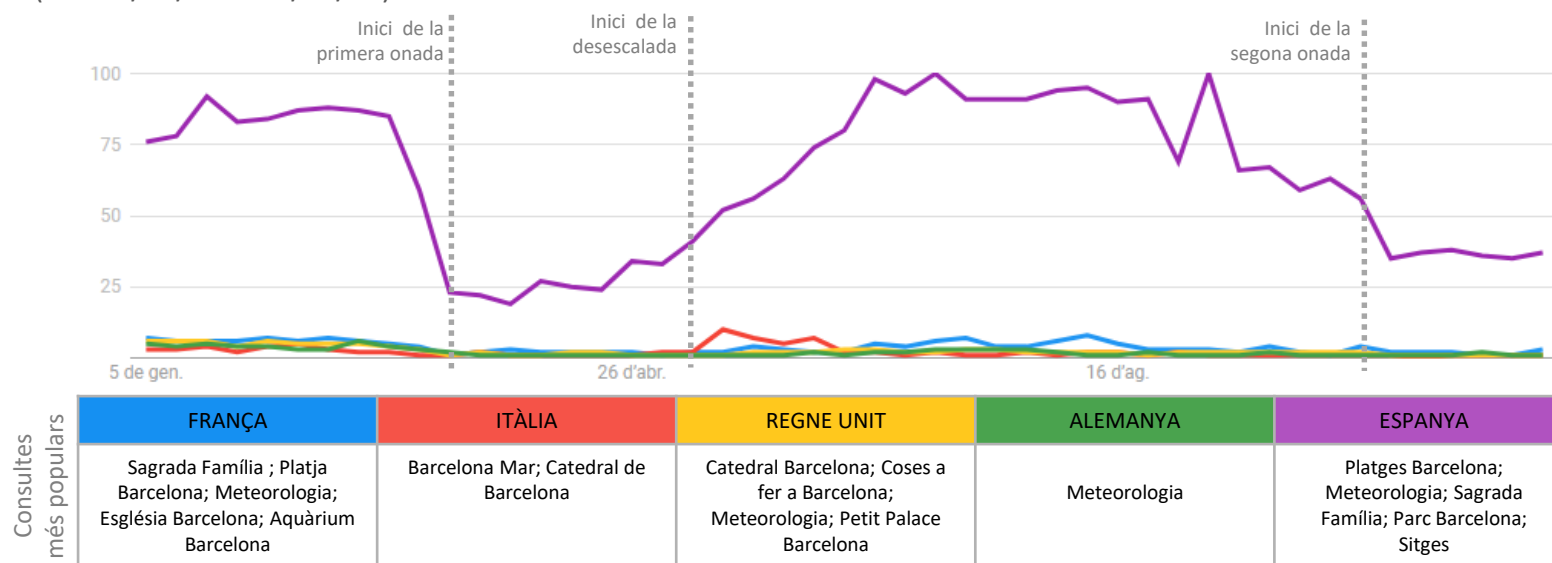
Font: Elaboració pròpia a partir de Fira de Barcelona, CCIB i Turisme de Barcelona. Data consultes: 03/12/20

3.1. Tendències de cerca online I

Recerques fetes a Google de Barcelona ciutat



Evolució de les recerques fetes a Google de Barcelona ciutat com a destinació turística segons país d'origen (de l'01/01/20 al 28/11/20)

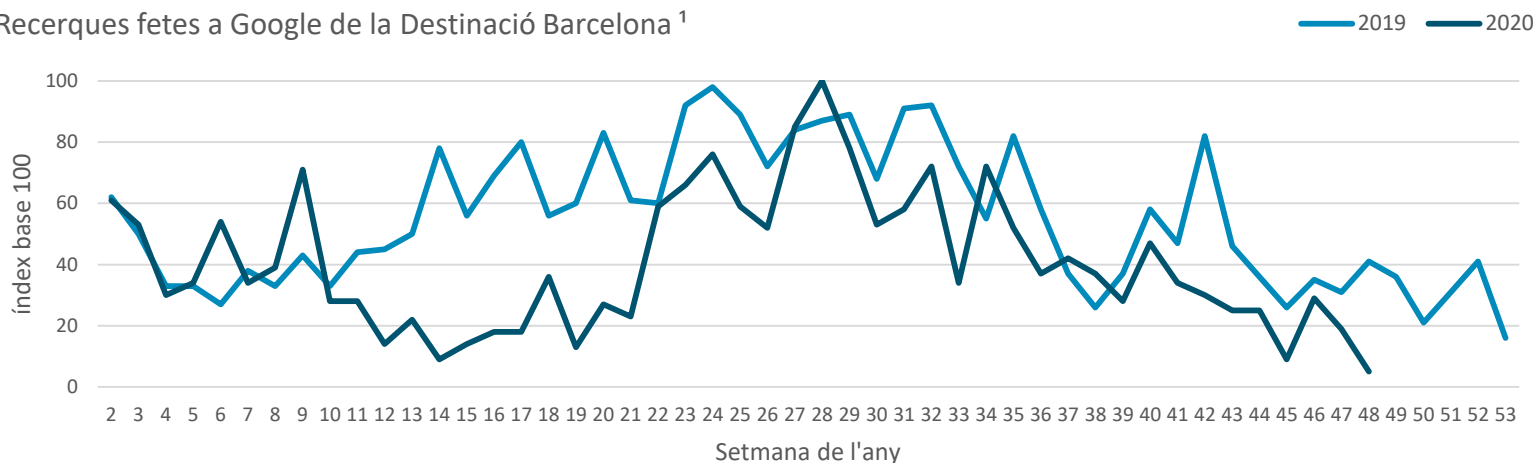


- Durant la setmana del 22 al 28 de novembre (setmana 48), les **cerques fetes a Google de Barcelona ciutat** com a destinació turística s'han situat **-28pp per sota** de les registrades durant la mateixa setmana de l'any anterior.
- El volum de recerques de Barcelona ciutat des d'**Espanya** s'ha **mantingut** respecte a la setmana anterior.
- La majoria d'aquestes cerques es continuen realitzant des de **Catalunya**.
- Les recerques dels **mercats europeus** es mantenen molt **per sota** de les del mercat nacional. Aquesta setmana, tots els països analitzats mostren **nivells molt similars d'interès**.
- **La majoria** de cerques des de **França** es continuen realitzant des de **Llenguadoc-Rosselló**, mentre que **Escòcia** i **Anglaterra** són les regions més interessades al **Regne Unit**. En el cas italià, la **Vall d'Aosta** és la zona que registra un major volum de cerques i, en l'**alemany**, ho són **Hamburg** i **Berlin**.

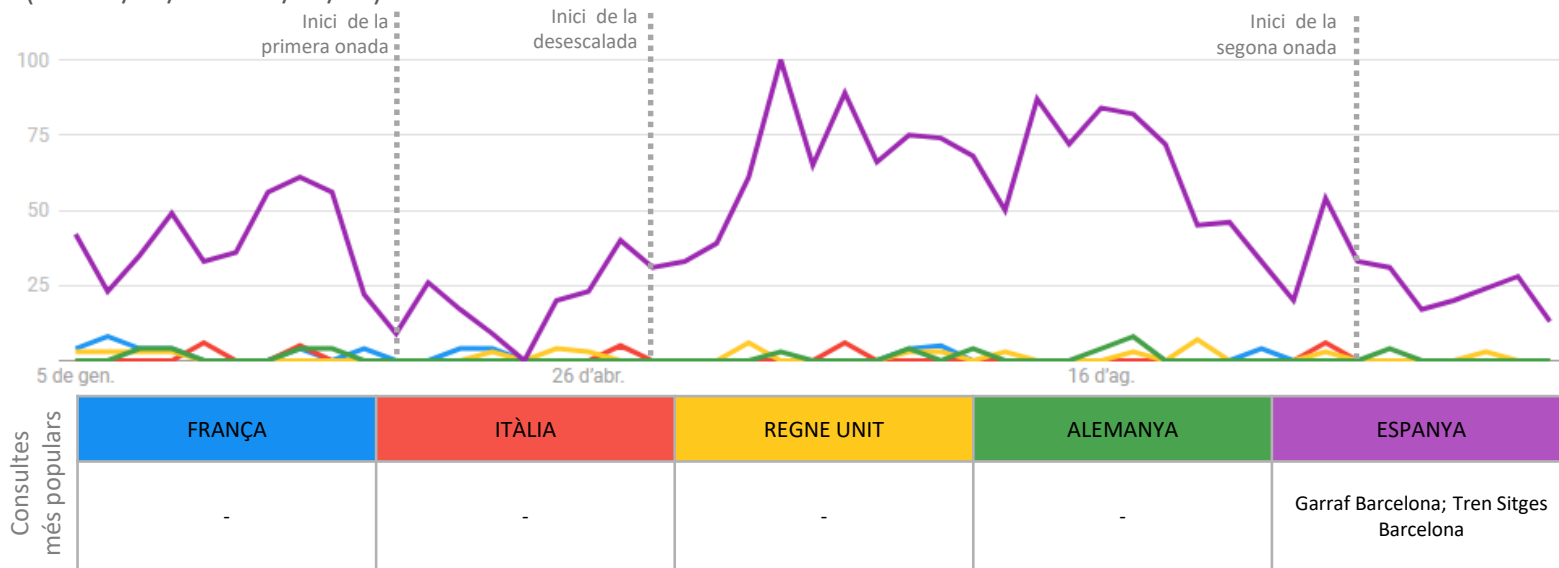
Font: Elaboració pròpia a partir de Google Trends. Data consulta 01/12/20

3.1. Tendències de cerca online II

Recerques fetes a Google de la Destinació Barcelona ¹



Evolució de les recerques fetes a Google de la Província de Barcelona com a destinació turística segons país d'origen (de l'01/01/20 al 28/11/20)

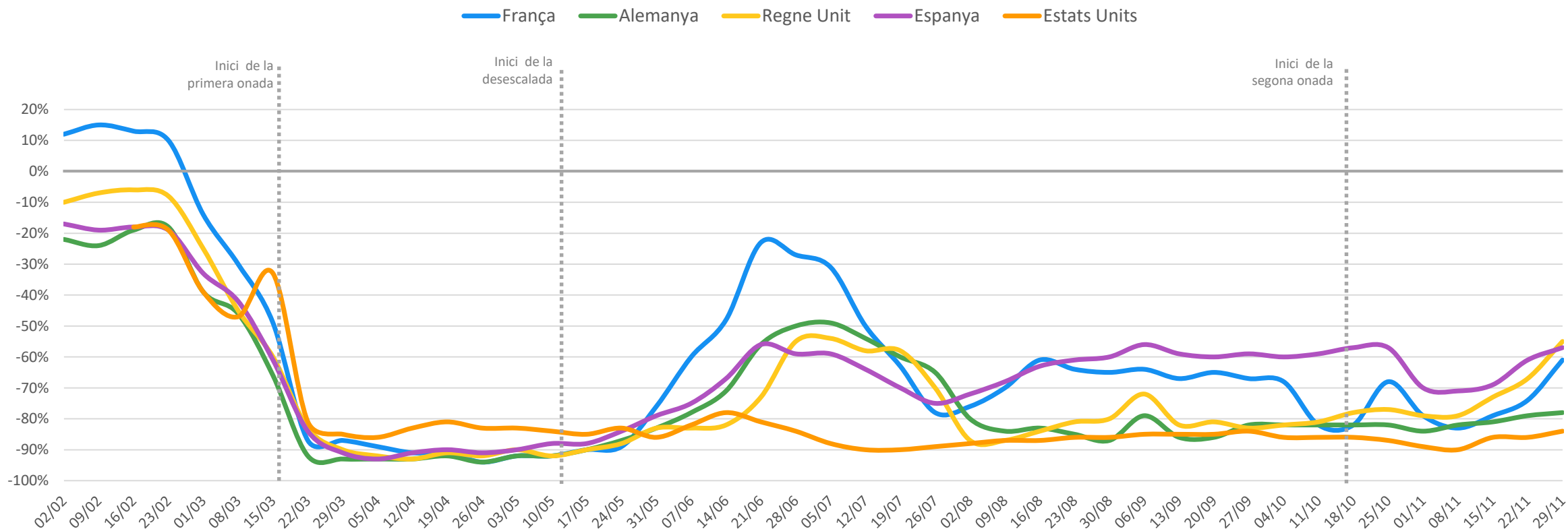


- Durant la setmana del 22 al 28 de novembre (setmana 47), les **cerques fetes a Google de la Destinació Barcelona** s'han situat **-36pp per sota** de les registrades durant la mateixa setmana de l'any anterior.
- Durant aquest període, les recerques de la Destinació Barcelona des d'**Espanya han disminuït**.
- La majoria de cerques de la Destinació continuen realitzant-se des de **Catalunya**.
- Aquesta última setmana no s'han produït cerques per la Destinació Barcelona des dels mercats europeus analitzats.
- Continua l'interès per les destinacions del **Garraf**, seguides d'altres destinacions d'**interior** i del **Maresme**.

¹ La proporció de recerques de la Destinació Barcelona en els últims 5 anys en comparació a les de Barcelona ciutat a Google ha estat de 1/27.

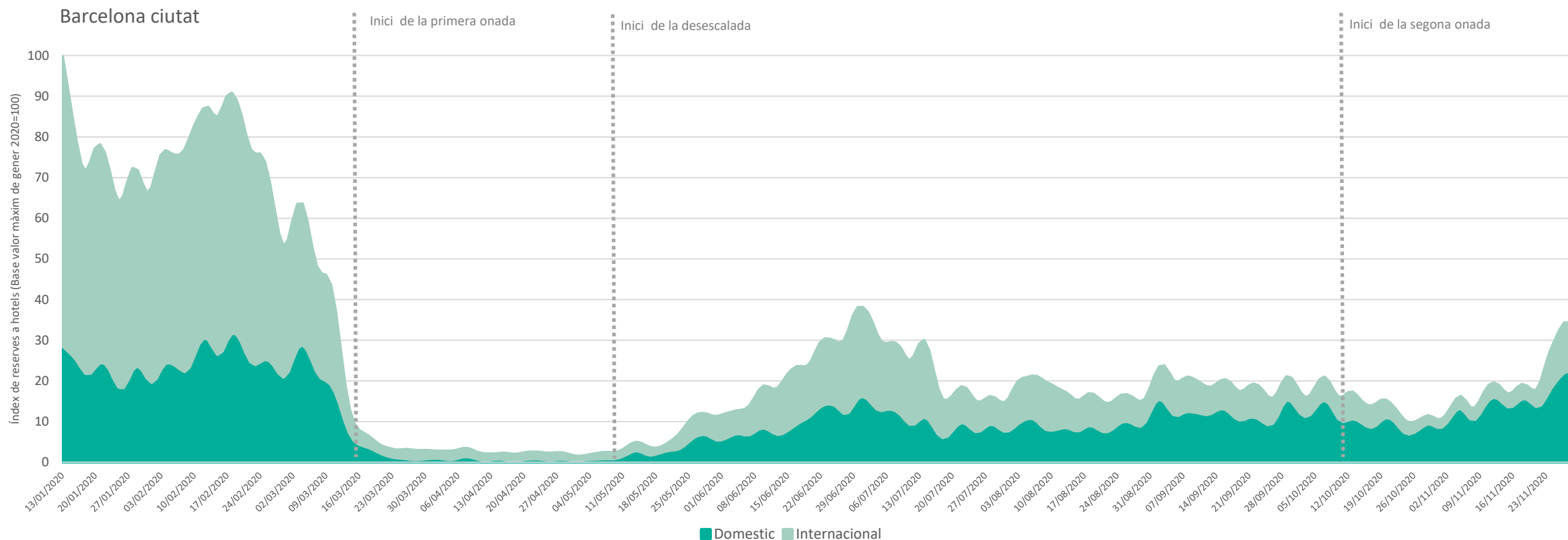
3.2. Tendències de cerca de vols

Cerques de vols a Barcelona segons mercat emissor (Var. 20-19)



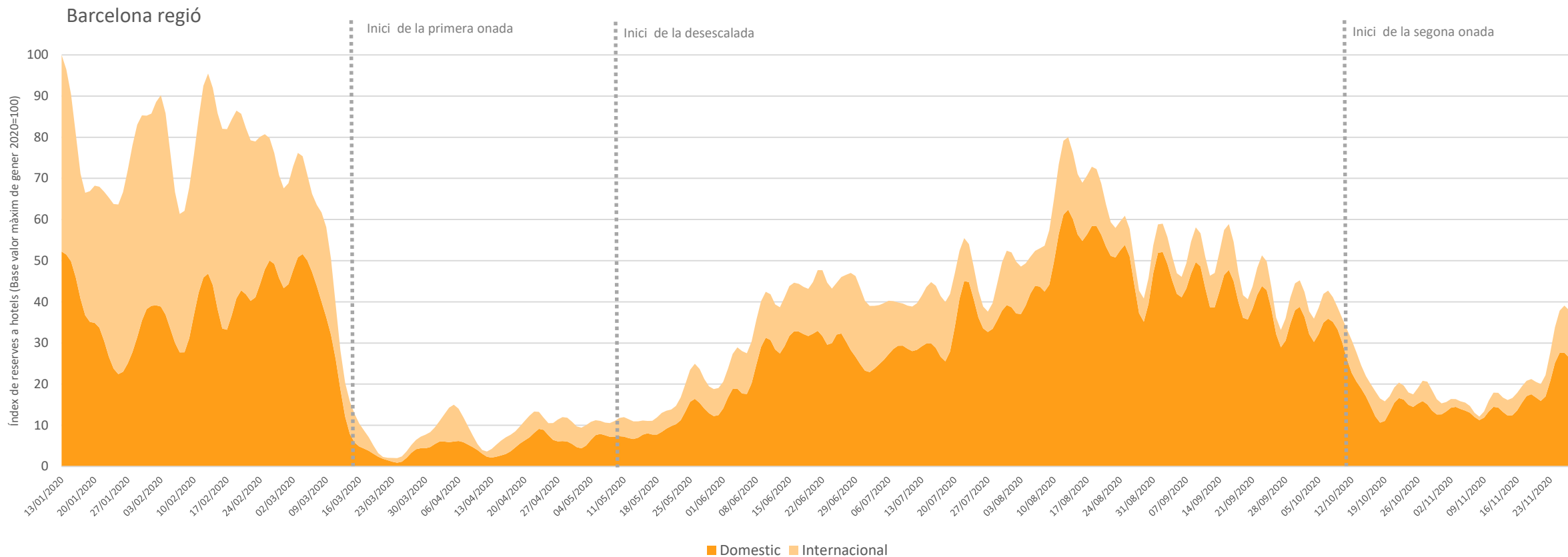
- Les variacions interanuals de les cerques de vols a Barcelona per part de **tots els mercats analitzats** han continuat experimentant una **tendència a l'alça** durant l'última setmana (del 23/11 al 29/11). No obstant, a data 29/11, tots segueixen registrant **pèrdues superiors al -55%**.
- Els mercats que han registrat **pèrdues interanuals menys importants** han estat el **britànic (-55%)** i l'**espanyol (-57%)**, mentre que els **Estats Units** continua essent el mercat amb els **registres més negatius (-84%)**.

3.3. Reserves en hotels per data de realització I



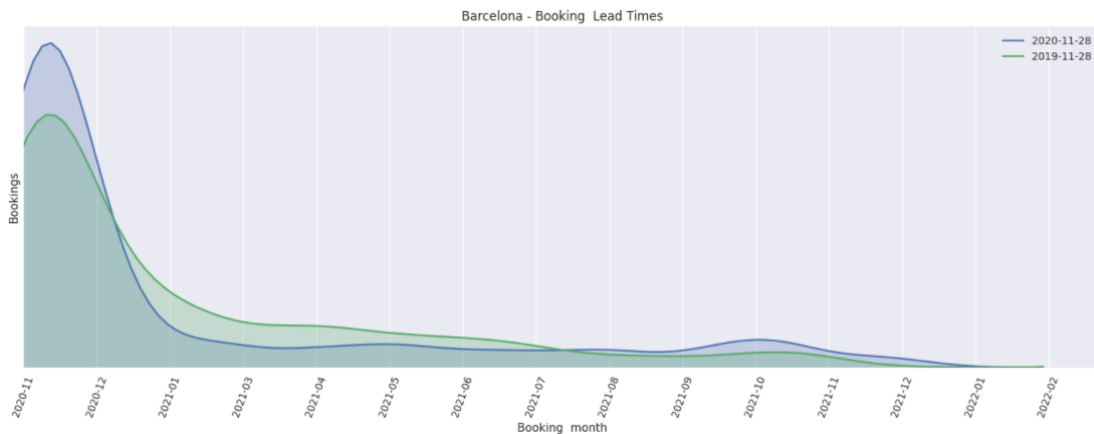
- Durant la setmana del 23/11 les reserves d'hotels a Barcelona ciutat **han augmentat de manera destacada** fins a un **30,8%** respecte al màxim històric de gener, en comparativa al **18,4%** que es va registrar durant la setmana del 16/11 i al **17,7%** de la setmana del 09/11.
- La proporció de **reserves domèstiques** (65,6%) s'ha mantingut per sobre de les **internacionals** (34,4%). Amb tot, el creixement de reserves de l'última setmana ha estat, sobretot, per part dels mercats internacionals.

3.3. Reserves en hotels per data de realització II



- Durant la setmana del 23/11 les reserves d'hotels a Barcelona regió també **han augmentat considerablement** fins a un **35,0%** respecte al màxim històric de gener, en comparativa al **20,4%** que es va registrar durant la setmana del 16/11 i al **16,4%** de la setmana del 09/11.
- La proporció de **reserves domèstiques** (71,8%) s'ha mantingut per sobre de les **internacionals** (28,2%). No obstant, com en el cas de Barcelona ciutat, el creixement de les reserves experimentat durant l'última setmana s'ha degut, sobretot, a l'augment de les reserves provinents dels mercats internacionals.

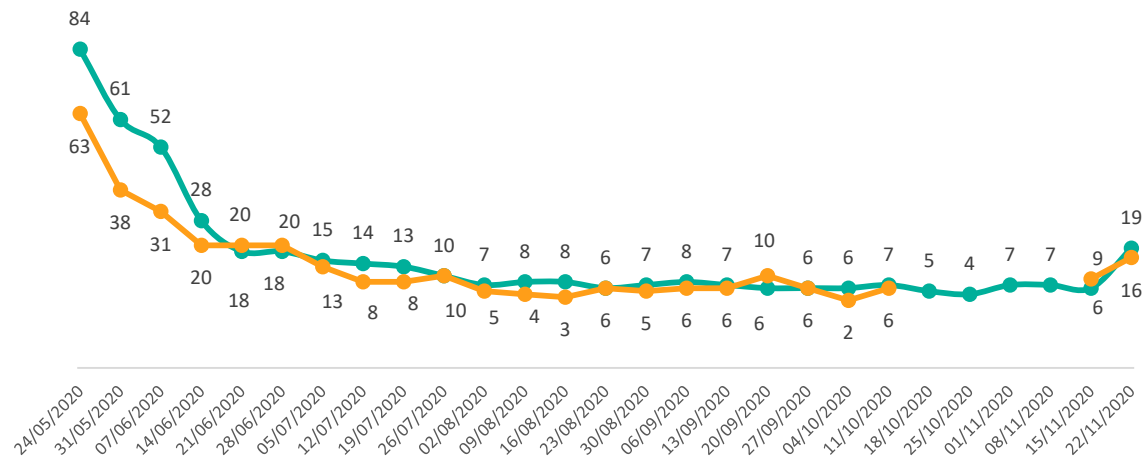
Reserves d'hotels a **Barcelona ciutat** realitzades entre el 22/11 i el 28/11



Reserves d'hotels a **Barcelona regió** realitzades entre el 22/11 i el 28/11



Evució setmanal dels *lead times* a **Barcelona ciutat** i a **Barcelona regió** (dies)



- Les reserves realitzades **entre el 22 i el 28 de novembre** als hotels de Barcelona ciutat i a Barcelona regió s'han concentrat, principalment, pel mes de **desembre**.
- En ambdues àrees geogràfiques, també s'han registrat algunes reserves pel **2021**, tot i que en una mesura inferior. En el cas de **Barcelona ciutat**, aquestes reserves han estat **força equilibrades** per tots els mesos de l'any, mentre que a **Barcelona regió**, s'observen més reserves a **partir de la primavera**.
- Els *lead times* han experimentat els creixements intersetmanals més destacats d'aquest any: **19 dies** a Barcelona ciutat (+13 dies respecte a la setmana anterior), i **16 dies** a Barcelona regió (+7 dies, respecte a la setmana anterior).

El **baix nivell de reserves** en els hotels de **Barcelona regió** registrat durant les setmanes del 18/10 al 14/11 no ha fet possible que es pugui construir de forma robusta el gràfic del *lead time* per aquesta àrea geogràfica durant aquestes dates.

Perspectives d'activitat turística a la Destinació Barcelona

4 de desembre de 2020, Barcelona



**Observatori
del Turisme
a Barcelona**
ciutat i regió

info@observatoriturisme.barcelona
<https://www.observatoriturisme.barcelona>