




**Observatori  
del Turisme  
a Barcelona**  
ciutat i regió



# Perspectives d'activitat turística a la Destinació Barcelona

12 de març 2021, Barcelona

## 1. Condicions de viatge

- 1.1. Situació Covid-19
- 1.2. Obertura de fronteres internacionals

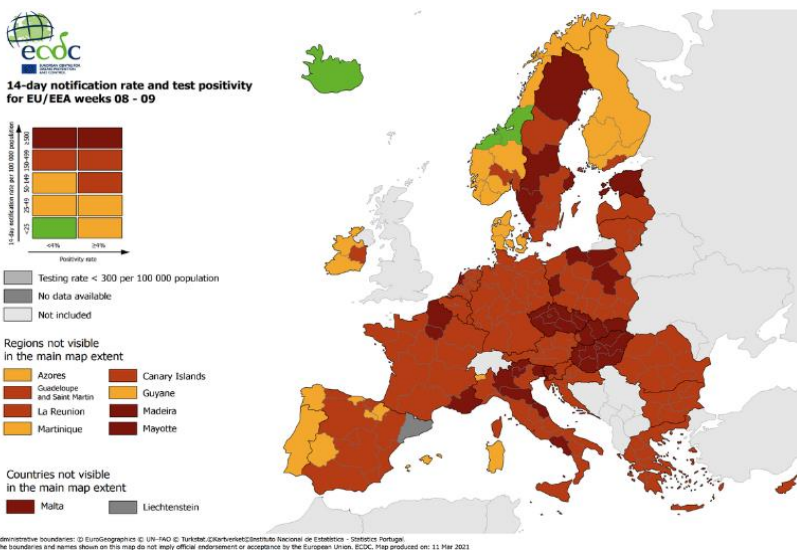
## 2. Actius de la destinació

- 2.1. Evolució de l'oferta de vols per països
- 2.2. Oferta allotjament
- 2.3. Oferta cultural
- 2.4. Esdeveniments professionals

## 3. Interès per la destinació

- 3.1. Tendències de cerca online de la destinació
- 3.2. Tendències de cerca de vols i allotjament
- 3.3. Reserves en hotels per data de realització
- 3.4. Anticipació de les reserves en hotels (*lead time*)

Nous casos confirmats i positivitat dels tests per cada 100.000 habitants durant els últims 14 dies a Europa



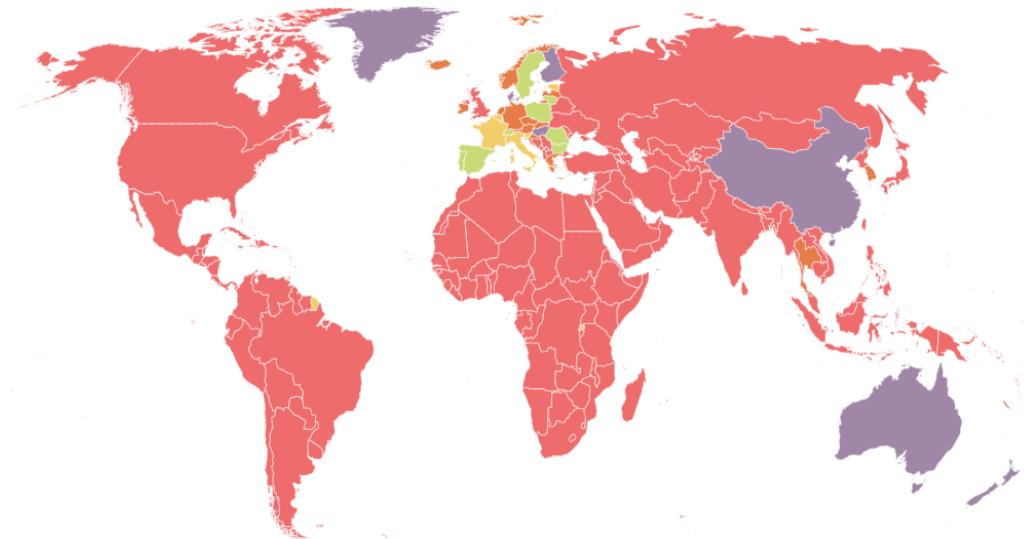
Vàlid des de l'11/03/2021

El **European Centre for Disease Prevention and Control (ECDC)** publica setmanalment diversos [mapes de colors](#) segons diferents indicadors de la Covid-19 als estats membre de l'UE (p. ex. nombre de casos de Covid-19 per cada 100.000 habitants o la taxa de positius per PCR).

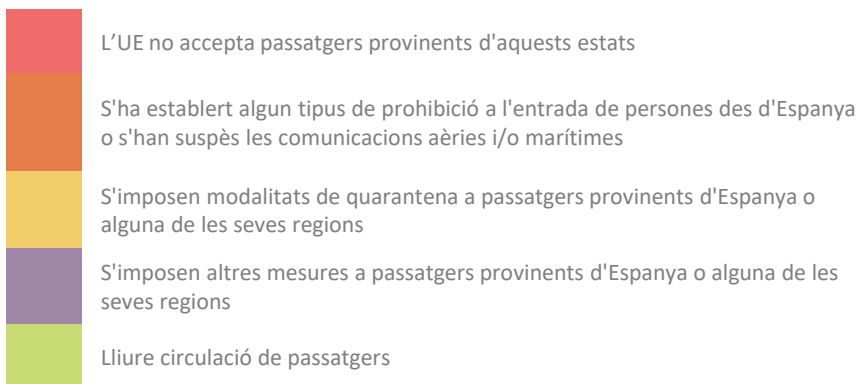
Consulteu [aquí](#) les dades en temps real de l'evolució de la Covid-19 a Catalunya.

- Tot i la **progressió del percentatge de població vacunada arreu del món**, la pandèmia hi **segueix provocant restriccions**. Es preveu que el primer país en arribar al 70% de població immunitzada sigui **Israel** (Abril 2021) i, el primer europeu, el **Regne Unit** (Setembre 2021). A **Estats Units**, la immunitat s'assoliria el mes d'agost de 2021. Consulteu [aquí](#) l'estat de les vacunacions i la previsió d'immunitat de grup per a cadascun dels països.
- A [Catalunya](#), del 16 al 28 de març, les **restriccions** per la Covid-19 que afecten al **sector turístic** seran:
  - **Restauració:** obertura parcial al 30% de capacitat tant a interiors com a terrasses. Horari d'obertura: de 7.30 h a 17 h ininterrompudament. Es manté l'opció de servir menjar per emportar fora d'aquest horari.
  - **Esdeveniments professionals:** suspensió de fires, congressos i convencions
  - **Comerç:** obertura al 30% tant del petit comerç com de centres comercials i botigues de més de 800m<sup>2</sup> tots els dies de la setmana.
  - **Cultura:** obertura al 50% de teatres, cinemes, sales de concerts, museus i sales d'exposicions.
  - **Escoles:** els grups bombolla poden fer sortides escolars amb pernотacions fora de la comarca de residència.
  - **Confinament perimetral i toc de queda nocturn:** es manté el perímetre comarcal, però es permetran sortides de la comarca amb la bombolla de convivència. Toc de queda entre les 22h i les 6h tots els dies de la setmana.
- Així mateix, [diverses CCAA continuen aplicant confinaments perimetrals](#) i [el Ministeri de Sanitat ha acordat el tancament perimetral de totes les comunitats per Setmana Santa, de manera que no es permetrà la mobilitat entre autonomies, excepte a les Illes Balears i Canàries](#).

### Restriccions als passatgers provinents d'Espanya



Nota: Categoritzat en base a la mesura més restrictiva. [Enllaç mapa interactiu](#)



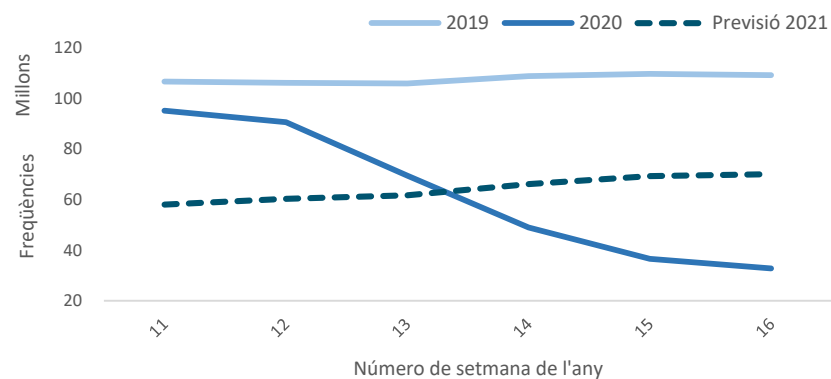
- L'**Unió Europea** manté des del 28/01/2020, el llistat de països amb els que **manté fronteres obertes**: Austràlia, Nova Zelanda, Ruanda, Singapur, Corea del Sud, Tailàndia i Xina, incloses les Regions Administratives Especials de Hong Kong i Macau (a reserva de confirmació de reciprocitat).
- Al **Regne Unit**, [ha començat el procés de desescalada](#), desigual segons el territori, tot i que de manera lenta i progressiva (fins a finals de juny, com a mínim). Per aquest motiu, **Espanya prohibeix l'entrada de passatgers no espanyols o andorrans** que vinguin del **Regne Unit, Brasil o Sudàfrica**. A més a més, des del 08/03, [tots els passatgers provinents de Brasil, Sudàfrica, Botswana, Comores, Ghana, Kenya, Moçambic, Tanzània, Zàmbia, Zimbabwe, Perú i Colòmbia hauran de fer quarantena de 10 dies](#) a la seva arribada a Espanya.
- Per altra banda, [des del 23/11, Espanya exigeix una prova PCR negativa](#) a tots els passatgers que vinguin de països europeus que superin els 150 casos per cada 100.000 habitants o una taxa de positivitat de més del 4%.
- En l'última setmana **no s'han registrat canvis** en les restriccions de viatge als passatgers provinents d'Espanya, on la **mobilitat interna de la UE imposen quarantena obligatòria**, proves **PCR** o **altres mesures** als passatgers provinents de l'Estat espanyol.
- [Espanya](#) realitzarà una prova pilot del **passaport Covid** que està preparant i coordinant l'UE. Recordar que les **companyies aèries** estan pendents, a partir del mes de març, de la implantació de l'[IATA Travel Pass](#), una **aplicació voluntària** per a l'usuari que té l'**objectiu** d'activar la demanda **facilitant els viatges** i el **creuament de fronteres**.

## 2.1. Evolució de l'oferta de vols per països

Oferta de seients per països: Variació interanual durant la setmana del 8 al 15/03

	Var. 21/19	Var. 21/20
<b>Global</b>	-45,3%	-39,0%
Austràlia	-48,8%	-47,2%
Brasil	-44,1%	-44,4%
Xina	5,7%	86,2%
França	-75,6%	-75,1%
Alemanya	-86,9%	-84,5%
Índia	-22,6%	-29,8%
Japó	-59,2%	-51,3%
Mèxic	-33,1%	-35,9%
Singapur	-85,6%	-78,6%
Sud-àfrica	-55,7%	-51,3%
Corea del Sud	-43,7%	18,4%
Espanya	-80,9%	-80,4%
Emirats Àrabs	-59,4%	-56,0%
Regne Unit	-91,0%	-90,2%
Estats Units	-35,0%	-35,5%

Programació de seients a escala mundial

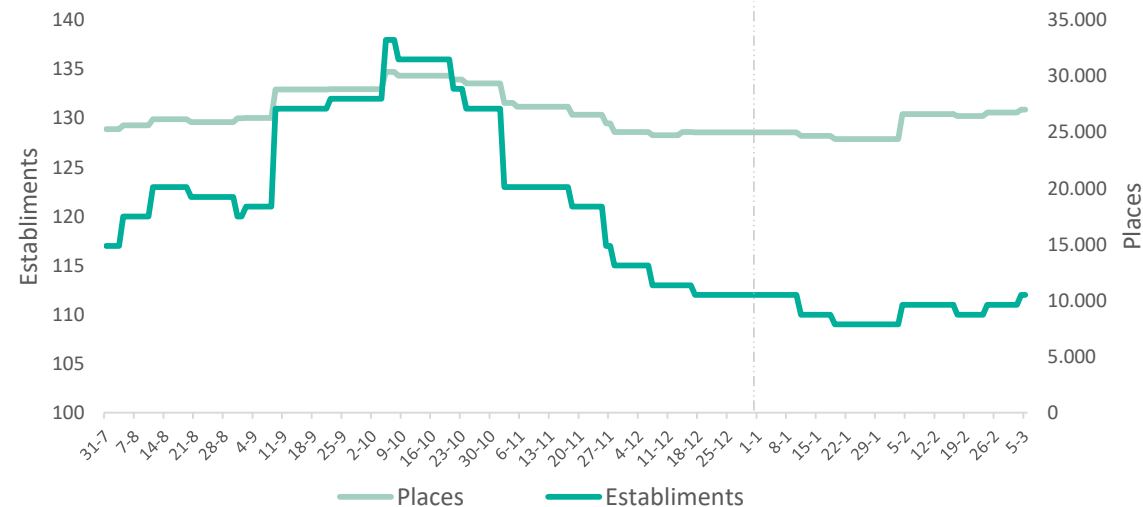


- La **programació de seients** per la setmana del 08/03 a nivell **mundial** ha experimentat una reducció interanual del -39,0%.
- A **Espanya**, aquesta reducció ha estat del -80,4%, una pèrdua semblant a la dels altres **mercats europeus**. Els països amb les reduccions més accentuades continuen essent el **Regne Unit** (-90,2%) i **Alemanya** (-84,5%), seguits de **França** (-75,1%).
- La **Xina** se situa en un +86,2% de creixement interanual en comparació amb la mateixa setmana de 2020. No obstant, aquest creixement és sobre una capacitat ja minvada durant el 2020. Amb tot, si observem la variació interanual sobre 2019, també s'experimenta un augment percentual, tot i que més moderat (+5,7%).
- Per la seva banda, el **Japó**, ha experimentat una davallada del -51,3%, mentre que l'**Índia** es manté amb una en un -29,8%. **Singapur**, amb una pèrdua del -78,6%, es manté com els mercat asiàtic amb la major reducció.
- Els **Estats Units** registra una reducció del -35,5% interanual.
- Les **previsions** mostren una **certa recuperació** en el **nombre de seients operats mundialment** a partir de la setmana 14 (finals de març), però que quedaria **lluny encara dels nivells de 2019**. Aquesta recuperació seria **més intensa** en el cas dels **vols nacionals** que se situarien al voltant del **-20%** en comparació al 2019, mentre que, pels vols internacionals, les caigudes encara serien **superiors al -60%**.
- Amb tot, cal destacar que les companyies aèries continuen fent **ajustos en la programació de vols** setmana rere setmana i que les **frequències finals poden ser inferiors** a les previsions anunciades.

Cens hoteler a 04/03/2021 per categoria a Barcelona ciutat

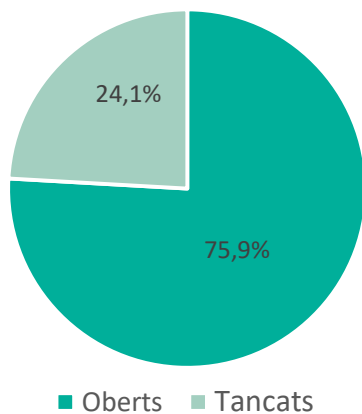
Categoria	Núm H/HA	Habitacions	Places	% var. places març-20
5* GL	7	1749	3516	-47,7%
5*	5	679	1308	-72,6%
4* S	16	1966	3914	-53,1%
4*	44	5723	11419	-65,1%
3*	23	1854	3540	-77,2%
2*	10	896	1783	-64,5%
1*	7	777	1545	-54,3%
<b>TOTAL</b>	<b>112</b>	<b>13.644</b>	<b>27.025</b>	<b>-64,7%</b>

Evolució de l'oferta hotelera oberta a Barcelona ciutat



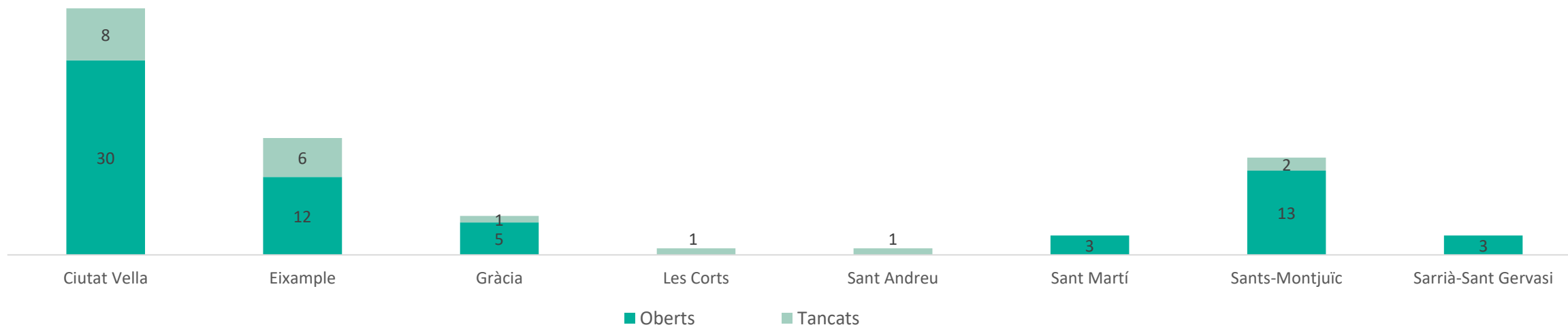
- A data 04/03/2021 a Barcelona ciutat hi havia **112 hotels oberts** amb un total de **27.025 places**, un hotel més que en l'últim recompte (24/02/2021) i un **-64,7% per sota que el mes de març de 2020**.
- Les categories amb un nombre més elevat de places disponibles continuen essent les de **4\*** i **3\***, que representen un 74,1% de la planta hotelera oberta.
- El hotels oberts es distribueixen per tots els districtes de la ciutat, tot i que de manera desigual. Més de la meitat dels **establiments oberts** se situaven als districtes de l'**Eixample** i **Ciutat Vella**, amb 41 i 24 hotels, respectivament. No obstant, pel que fa al nombre **places**, l'oferta es concentrava, no només en aquests dos districtes, sinó també al de **Sant Martí**. Els tres districtes sumaven un total de 20.307 places i aglutinaven el **75,1%** de l'oferta de places a la ciutat.

Estat dels equipaments culturals a Barcelona ciutat (11/03/21)



- Del total de 87 equipaments culturals monitoritzats a Barcelona ciutat, un **75,9%** es troben **oberts** al públic. Aquest percentatge **es manté estable** respecte al recompte de l'últim informe de Seguiment de l'Activitat Turística.
- La majoria de districtes registren **més equipaments oberts que tancats**.
- Els equipaments han adaptat els seus **horaris d'obertura i serveis disponibles** responent al context actual i, com a màxim, acullen al 50% de la seva capacitat.
- Alguns dels equipaments més concorreguts de Barcelona ciutat continuen **tancats temporalment**: la **Sagrada Família**, la **Casa Batlló**, el **Tibidabo** i el **Camp Nou Experience**.

Estat dels equipaments culturals a Barcelona ciutat per districtes (11/03/21)

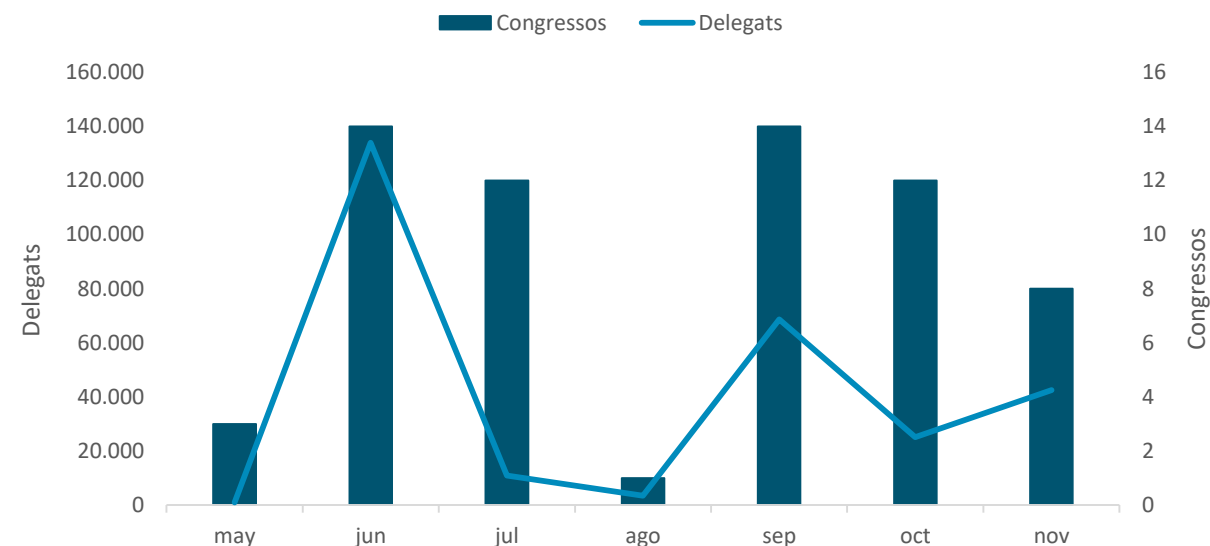


Font: Elaboració pròpia a partir de Turisme de Barcelona

### Calendari de fires i congressos

Dll	Dm	Dx	Dj	Dv	Dss	Dg
05-abr	06-abr	07-abr	08-abr	09-abr	10-abr	11-abr
					BARCELONA SPECS	
12-abr	13-abr	14-abr	15-abr	16-abr	17-abr	18-abr
19-abr	20-abr	21-abr	22-abr	23-abr	24-abr	25-abr
26-abr	27-abr	28-abr	29-abr	30-abr	01-may	02-may
03-may	04-may	05-may	06-may	07-may	08-may	09-may

### Nombre de congressos i delegats previstos per 2021



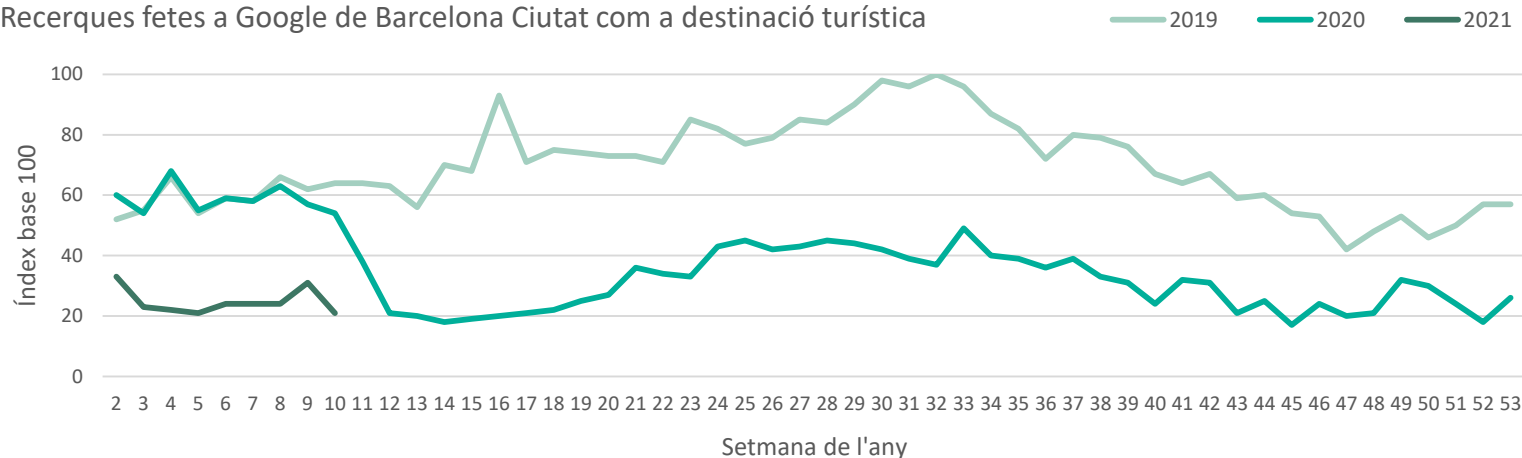
Més informació sobre els esdeveniments i el calendari complet: <https://www.firabarcelona.com/es/calendario/>, <https://ccib.es/organitzacio-esdeveniments/agenda-ccib/> i <http://www.barcelonaconventionbureau.com/es/info/congress-calendar/12.html>

- Tot i la **suspensió de congressos, convencions i fires vigent**, actualment hi ha **101 congressos confirmats** pels propers anys, 64 enguany.
- La primera fira de **2021** a la Destinació Barcelona, la **Barcelona Specs**, té previst celebrar-se a partir del 10 d'abril i el primer congrés, la **XII Biennial Conference Barcelona – Pittsburgh**, el 18 de maig.
- Aquesta setmana s'han conegut els [detalls de la propera edició del Mobile World Congress](#), del 28/06 a l'01/07, que espera rebre **50.000 delegats** i es desenvoluparà seguint **fortes mesures de seguretat sanitària**.

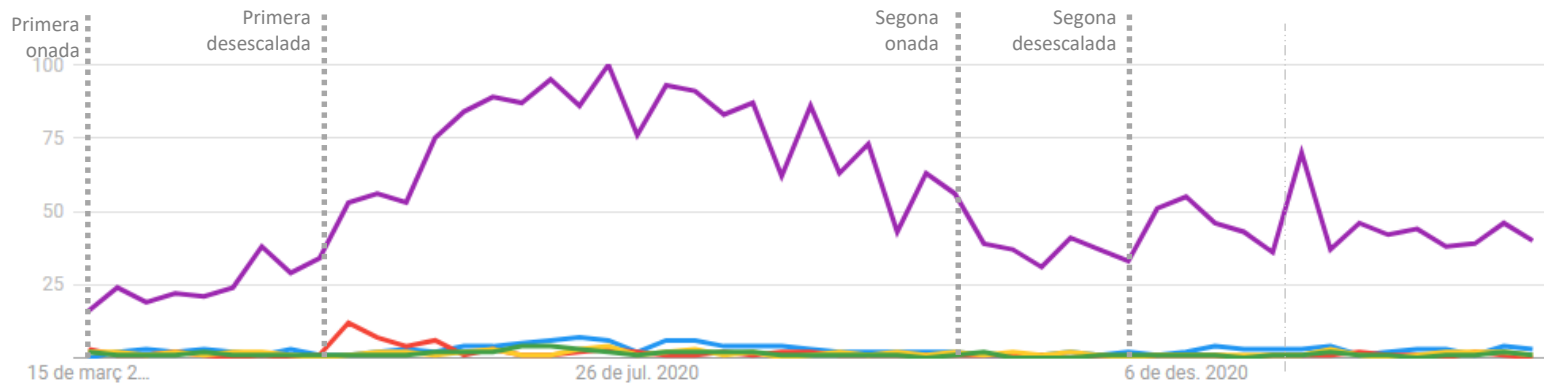


## 3.1. Tendències de cerca online I

Recerques fetes a Google de Barcelona Ciutat com a destinació turística



Evolució de les recerques fetes a Google de Barcelona ciutat com a destinació turística segons país d'origen durant els últims 12 mesos

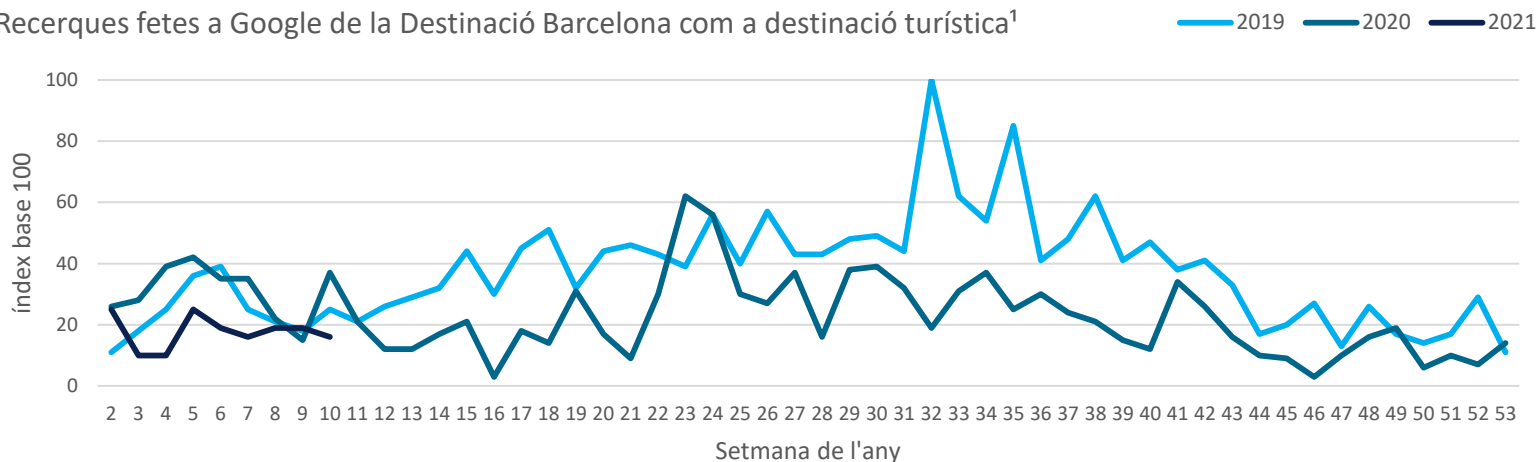


	FRANÇA	ITÀLIA	REGNE UNIT	ALEMANYA	ESPANYA
Consultes més populars	Sagrada Família; Platja Barcelona; Aquàrium Barcelona	Catedral de Mar; Catedral de Barcelona	Sagrada Família; Catedral de Barcelona	-	Platges Barcelona; Meteorologia; Harta Barcelona; Catedral de Barcelona; Parcs Barcelona

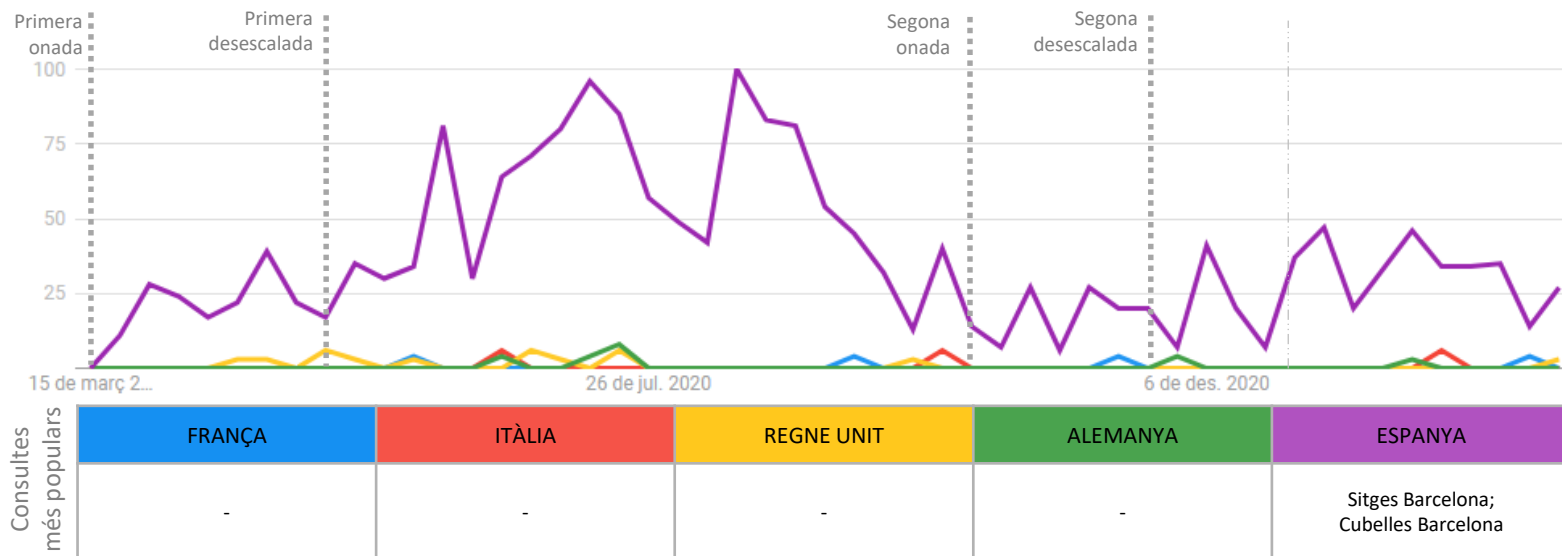
- Durant la setmana del 28 de febrer al 6 de març (setmana 10), les **cerques fetes a Google de Barcelona ciutat** com a destinació turística s'han situat **-33pp per sota** de les registrades durant la mateixa setmana de l'any anterior.
- El volum de recerques de Barcelona ciutat des d'**Espanya** ha **disminuït lleugerament** respecte a la setmana anterior.
- La majoria d'aquestes cerques es continuen realitzant des de **Catalunya**.
- Les recerques dels **mercats europeus** es mantenen molt **per sota** de les del mercat nacional.
- Aquesta setmana, de tots els països analitzats, el que ha mostrat un **nivell d'interès més elevat** ha estat **França**, principalment des de la regió del **Llenguadoc-Rosselló**.
- **Hamburg, Úmbria i Escòcia** són les regions amb **més volum de cerques de Barcelona ciutat** com a destinació a Alemanya, Itàlia i Regne Unit, respectivament.

Font: Elaboració pròpia a partir de Google Trends. Data consulta 09/03/21

Recerques fetes a Google de la Destinació Barcelona com a destinació turística<sup>1</sup>



Evolució de les recerques fetes a Google de la Província de Barcelona com a destinació turística segons país d'origen durant els últims 12 mesos

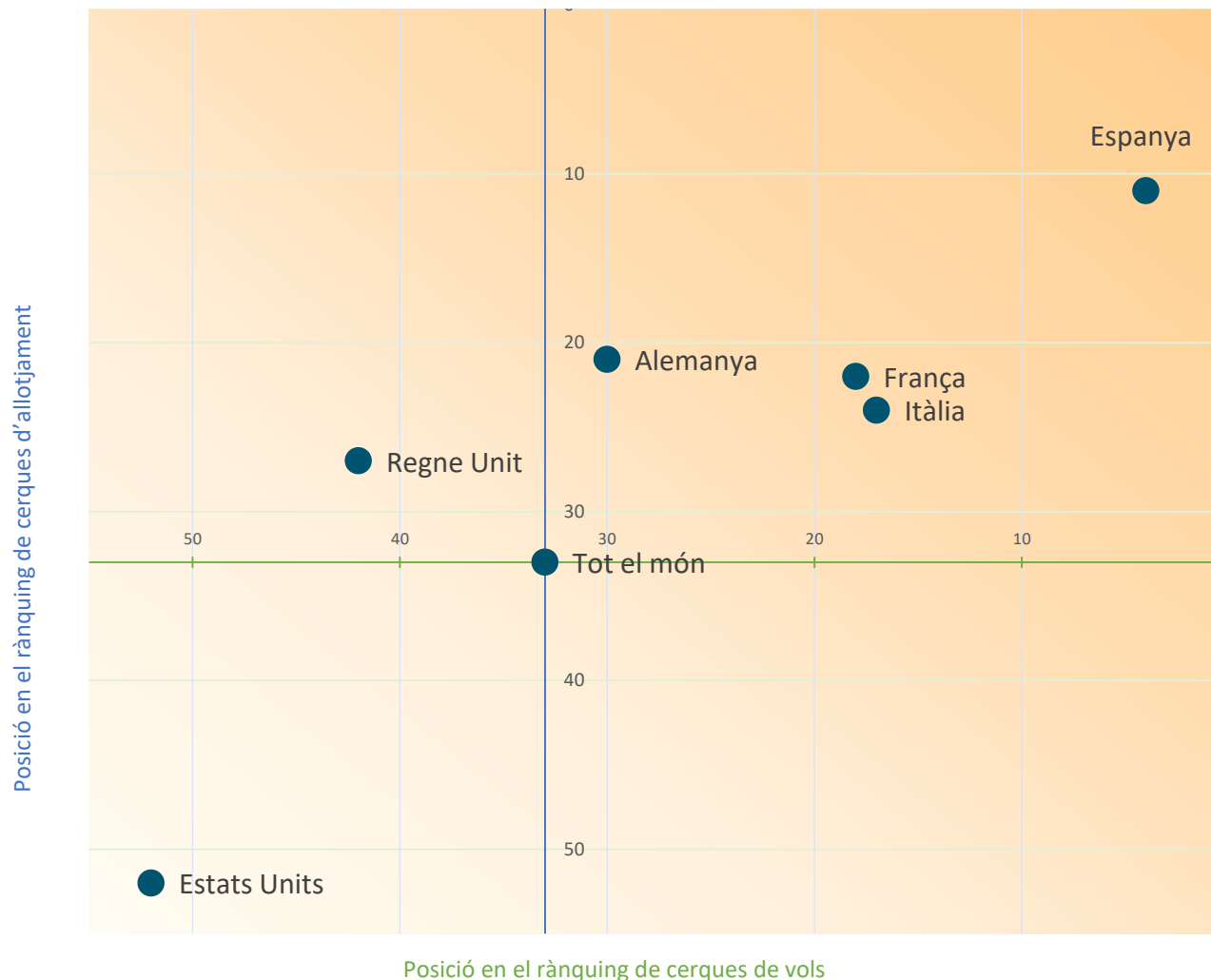


- Durant la setmana del 28 de febrer al 6 de març (setmana 10), les **cerques fetes a Google de la Destinació Barcelona** s'han situat **-21pp per sota** de les registrades durant la mateixa setmana de l'any anterior.
- Durant aquest període, les recerques de la Destinació Barcelona des d'**Espanya ha augmentat lleugerament**.
- La majoria de cerques de la Destinació continuen realitzant-se des de **Catalunya**.
- Durant la darrera setmana, no s'ha registrat l'únic mercat que ha mostrat cert interès per part dels mercats analitzats ha estat el britànic, sobretot des d'**Escòcia**.
- Continua l'interès per les destinacions del **Garraf**, seguides d'altres destinacions d'**interior** i del **Maresme**.

<sup>1</sup> La proporció de recerques de la Destinació Barcelona en els últims 5 anys en comparació a les de Barcelona ciutat a Google ha estat d'1/32.

## 3.2. Tendències de cerca de vols i allotjament

Interès dels mercats per Barcelona



- Les **cerques de vols i allotjament** dels principals mercats emissors de la Destinació Barcelona se centren **principalment** en les **destinacions domèstiques**.
- Amb tot, en **àmbit mundial**, **Barcelona** se situa en el **33è lloc del rànquing** de **destinacions internacionals**, tant de cerques de vols com d'allotjament.
- En **posicions superiors** s'hi situen els **mercats europeus**, **Alemanya**, **França** i **Itàlia**, mentre que el **Regne Unit**, supera la mitjana en cerques d'allotjament, però no en vols.
- Les cerques des dels **Estats Units**, queden **fora del rànquing** de les primeres 50 posicions.
- El **millor posicionament** de Barcelona es troba en el **mercat domèstic** com a emissor: 11è en cerques d'allotjament (majoritàriament des de Catalunya) i 4t en cerques de vols. D'aquestes últimes, destaquen les provinents de la Comunitat de Madrid, seguides de les d'Andalusia i les Illes Balears.

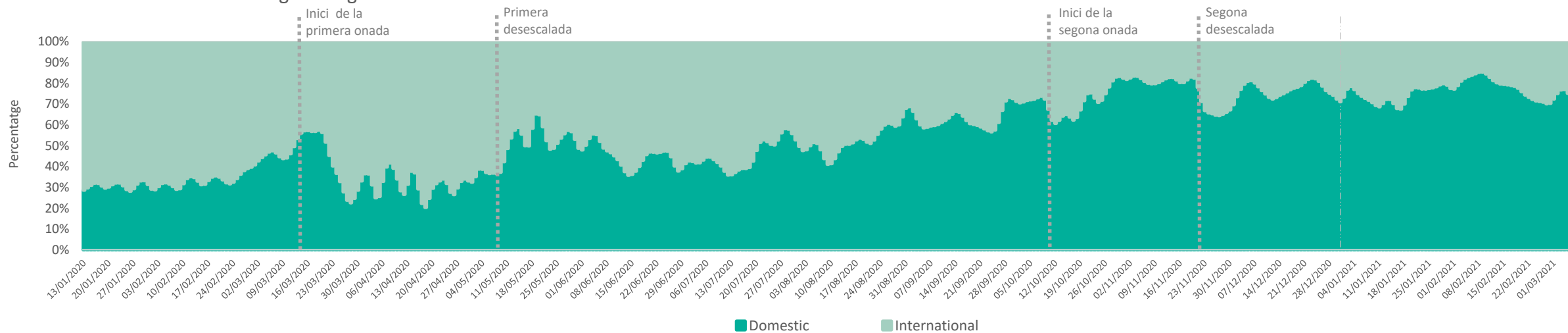
<sup>1</sup> Les cerques d'Espanya inclouen destinacions nacionals i internacionals

Evolució del nivell de reserves d'hotels a Barcelona ciutat



- Durant la setmana del 28/02/21, les reserves d'hotels a Barcelona ciutat **han augmentat lleugerament fins al 26,7%** respecte al màxim de la sèrie de gener de 2020, en comparativa al 26,4% registrat la setmana del 21/02/21 i al 26,2% de la setmana del 14/02/21.
- La proporció de **reserves domèstiques** (74,1%) s'ha mantingut per sobre de les **internacionals** (28,1%). Aquesta diferència és superior a la de la setmana anterior.

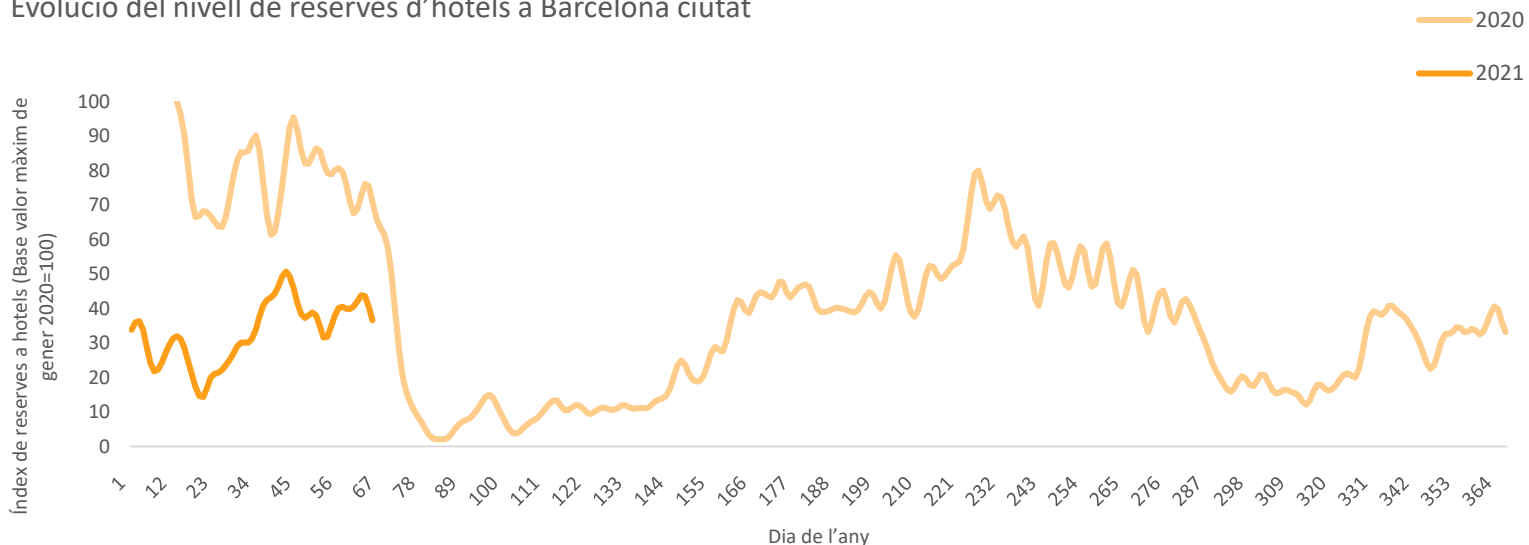
Distribució de les reserves segons origen a Barcelona ciutat



Font: Elaboració pròpia a partir de dades cedides per The Hotels Network

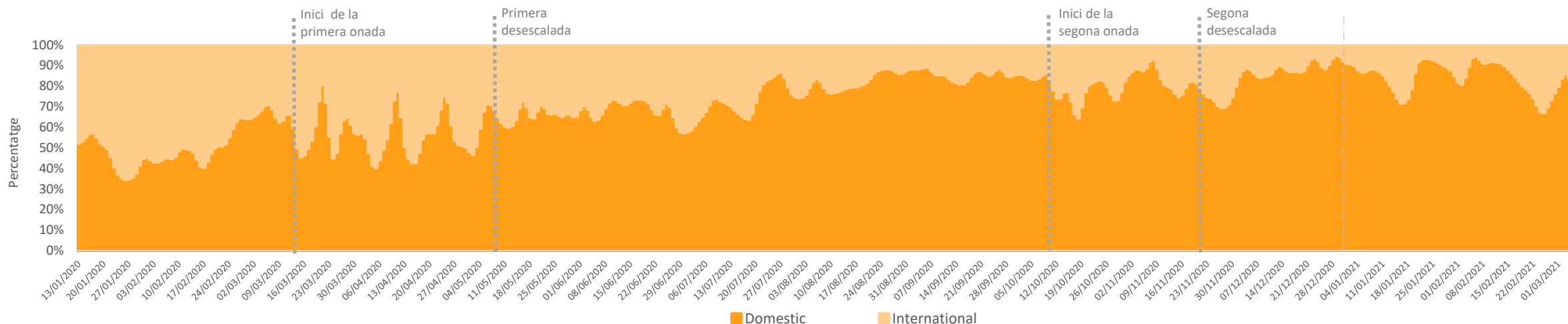
## 3.3. Reserves en hotels per data de realització II

Evolució del nivell de reserves d'hotels a Barcelona ciutat



- Durant la setmana del 28/02/21 les reserves d'hotels a Barcelona regió **han augmentat** i han arribat a un **41,0%** respecte al màxim de la sèrie de gener de 2020, en comparativa al 36,7% que es va registrar durant la setmana del 21/02/21 i al 38,1% de la setmana del 14/02/21.
- La proporció de **reserves domèstiques** (80,7%) s'ha mantingut molt per sobre de les **internacionals** (19,3%). Com en el cas de Barcelona ciutat, la proporció de nacionals ha augmentat durant la darrera setmana.

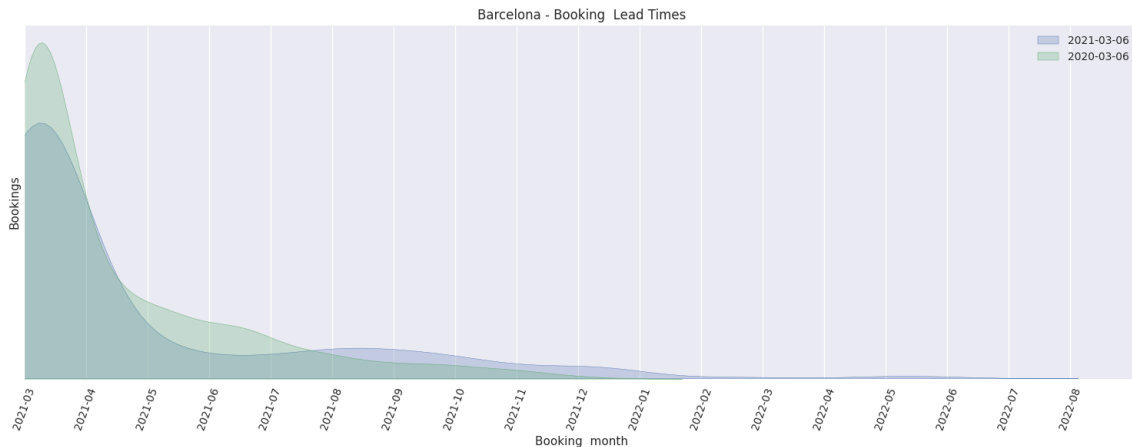
Distribució de les reserves segons origen a Barcelona regió



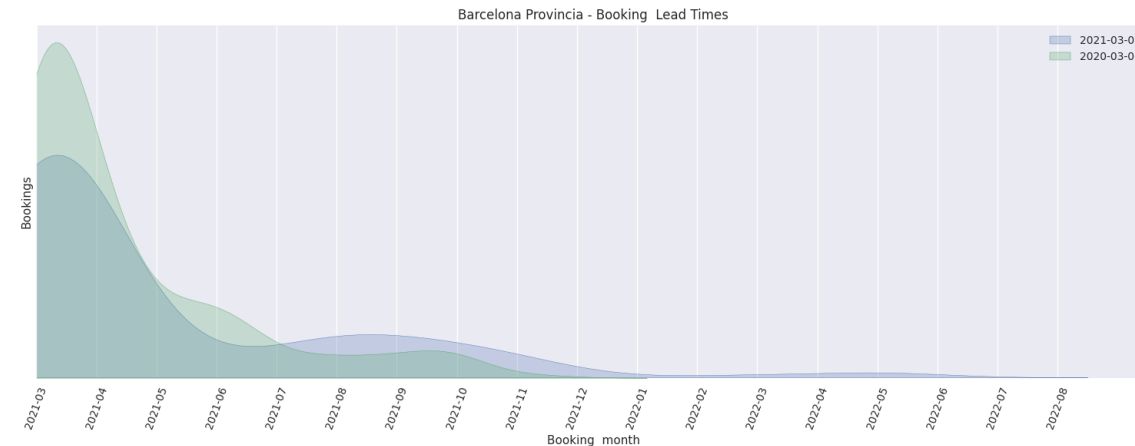
Font: Elaboració pròpia a partir de dades cedides per The Hotels Network

### 3.3. Anticipació de les reserves en hotels (leadtime)

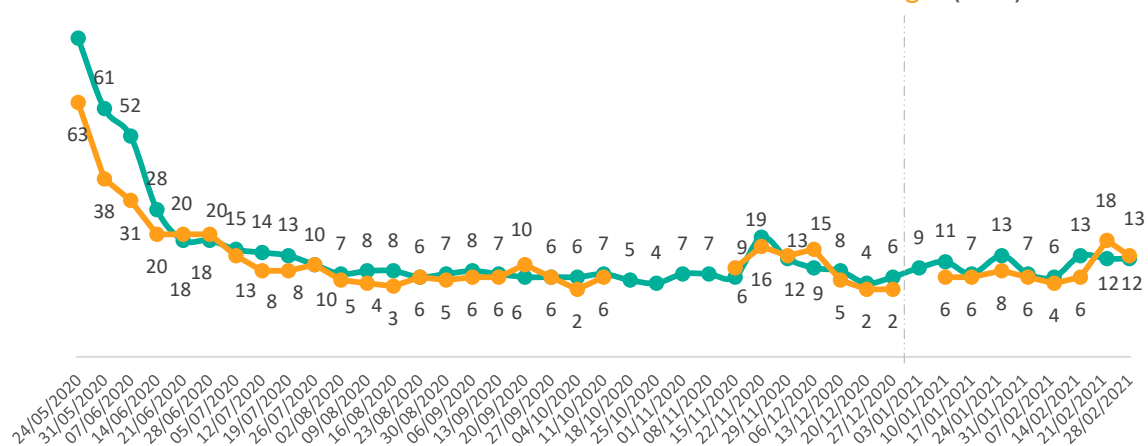
Reserves d'hotels a **Barcelona ciutat** realitzades entre el 28/02 i el 06/03



Reserves d'hotels a **Barcelona regió** realitzades entre el 28/02 i el 06/03



Evolució setmanal dels *lead times* a **Barcelona ciutat** i a **Barcelona regió** (dies)




- Les reserves realitzades **entre el 28/02 i el 06/03** als hotels de Barcelona ciutat s'han concentrat, principalment, pel mes de **març**. A més a més, s'observa un cert volum de reserves **durant la resta de l'any**.
- En el cas de Barcelona regió, durant la mateixa setmana d'anàlisi, les reserves també s'han concentrat pel mes de **març** i, en menor mesura, pels mesos d'**estiu**.
- A Barcelona ciutat, el *lead time* s'ha mantingut respecte a les reserves realitzades la setmana anterior i s'ha situat en **12 dies** (igual que la setmana anterior). Per la seva banda, a Barcelona regió l'anticipació de les reserves s'ha reduït fins als **13 dies** (-5 dies).

El **baix nivell de reserves** en els hotels de **Barcelona regió** registrat durant les setmanes del 18/10/20 al 14/11/20 i la setmana del 03/01/21 al 09/01/21 no ha fet possible que es pugui construir de forma robusta el gràfic del *lead time* per aquesta àrea geogràfica durant aquestes dates.

# Perspectives d'activitat turística a la Destinació Barcelona

12 de març de 2021, Barcelona



**Observatori  
del Turisme  
a Barcelona**  
ciutat i regió

[info@observatoriturisme.barcelona](mailto:info@observatoriturisme.barcelona)  
<https://www.observatoriturisme.barcelona>