




**Observatori
del Turisme
a Barcelona**
ciutat i regió



Perspectives d'activitat turística a la Destinació Barcelona

30 d'abril de 2021, Barcelona

1. Condicions de viatge

- 1.1. Situació Covid-19
- 1.2. Obertura de fronteres internacionals

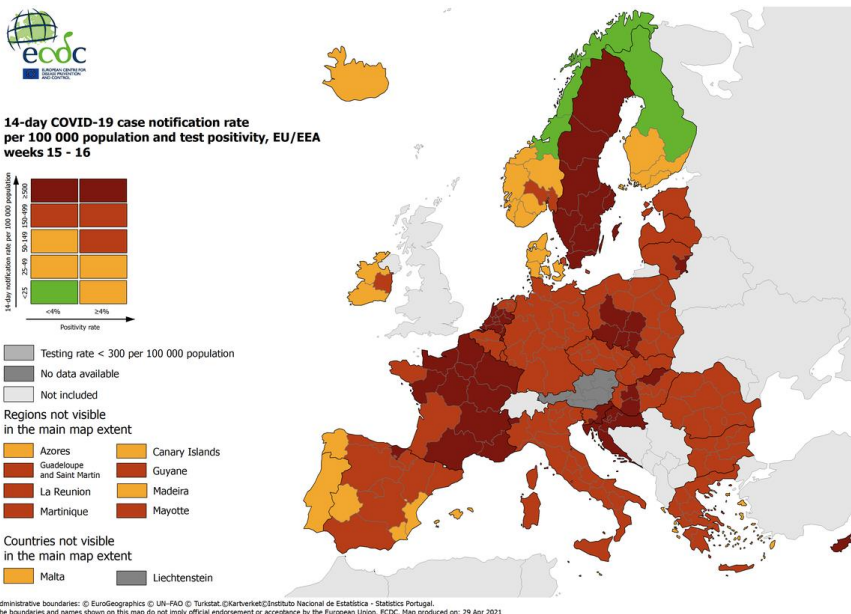
2. Actius de la destinació

- 2.1. Evolució de l'oferta de vols per països
- 2.2. Oferta allotjament
- 2.3. Oferta cultural
- 2.4. Esdeveniments professionals

3. Interès per la destinació

- 3.1. Tendències de cerca online de la destinació
- 3.2. Tendències de cerca de vols i allotjament
- 3.3. Reserves en hotels per data de realització

Nous casos confirmats i positivitats dels tests per cada 100.000 habitants durant els últims 14 dies a Europa

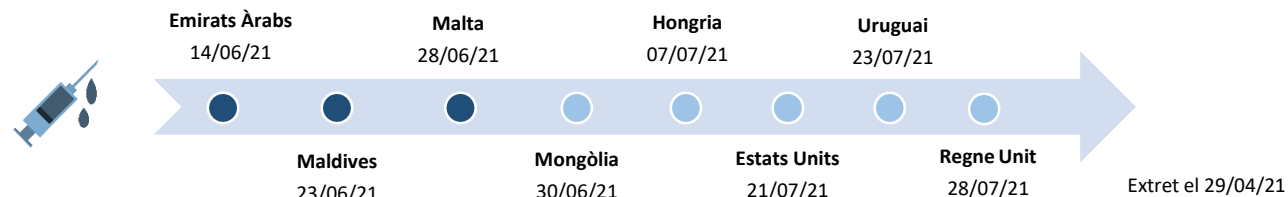


Vàlid des del 29/04/2021

El **European Centre for Disease Prevention and Control (ECDC)** publica setmanalment diversos [mapes de colors](#) segons diferents indicadors de la Covid-19 als estats membre de l'UE (p. ex. nombre de casos de Covid-19 per cada 100.000 habitants o la taxa de positius per PCR).

Consulteu [aquí](#) les dades en temps real de l'evolució de la Covid-19 a Catalunya.

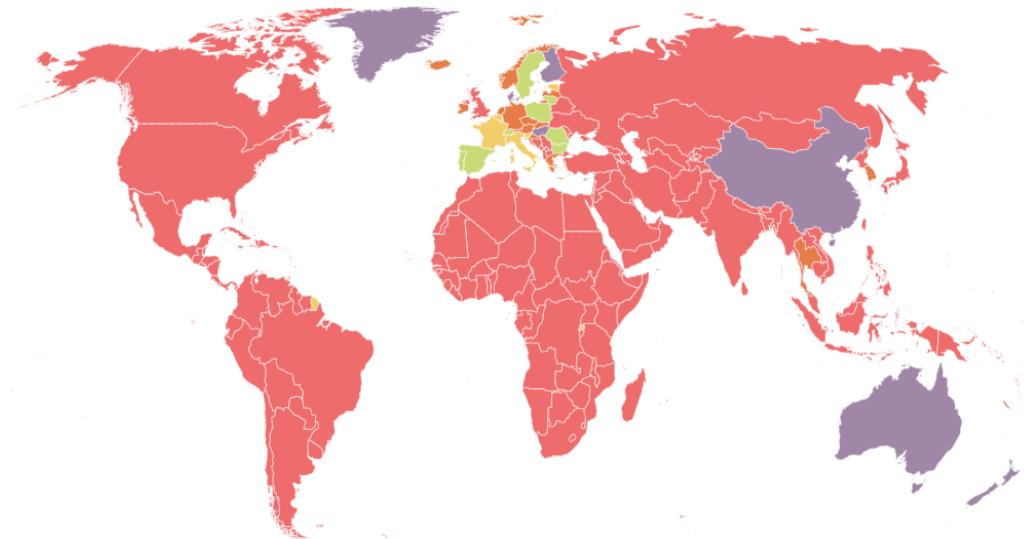
Països i dates amb previsió d'immunitat de grup (>70% vacunats amb segona dosi) inferior als 90 dies



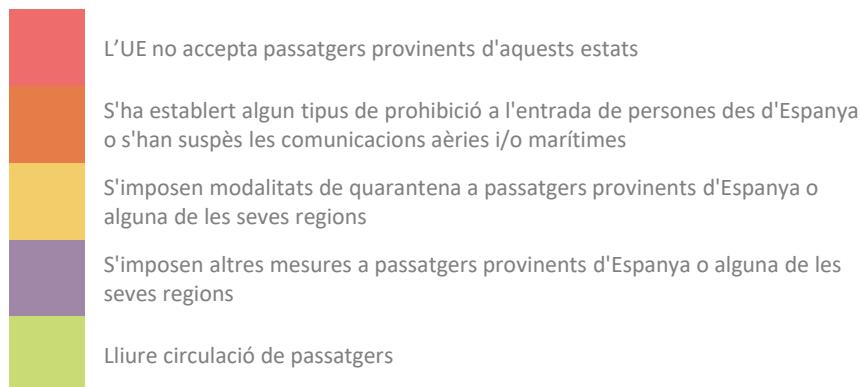
[Consulteu aquí l'estat de les vacunacions i la previsió d'immunitat de grup per a la resta de països.](#)

- A **Catalunya**, fins al 08/05, continuen vigents les **restriccions** recollides a l'[últim informe de Perspectives Turístiques a la Destinació Barcelona](#). A partir del 09/05, les **mesures que afectaran al sector turístic** seran:
 - **Restauració:** obertura parcial al 30% de capacitat en interiors i 100 % en terrasses. Horari d'obertura: de 7.30 h a 23 h ininterrompudament.
 - **Esdeveniments professionals:** suspensió de fires, congressos i convencions
 - **Comerç:** obertura al 30% tant del petit comerç com de centres comercial. S'elimina el límit de superfície.
 - **Cultura:** obertura al 50% de teatres, cinemes, sales de concerts, museus i sales d'exposicions.
 - **Parcs d'atraccions:** permessa la seva reobertura al 30% de capacitat.
 - **Confinament perimetral i toc de queda nocturn:** s'elimina el perímetre comarcal, tot i que es manté el perímetre de Catalunya. Es manté el toc de queda entre les 22h i les 6h tots els dies de la setmana.
- Així mateix, [diverses CCAA continuen aplicant confinaments perimetrals](#), a l'**espera de l'aixecament de l'estat d'alarma el dia 09/05/21** anunciat pel govern espanyol.

Restriccions als passatgers provinents d'Espanya



Nota: Categoritzat en base a la mesura més restrictiva. [Enllaç mapa interactiu](#)



- La **Unió Europea** manté des del 28/01/2020, el llistat de països amb els que **manté fronteres obertes**: Austràlia, Nova Zelanda, Ruanda, Singapur, Corea del Sud, Tailàndia i Xina, incloses les Regions Administratives Especials de Hong Kong i Macau (a reserva de confirmació de reciprocitat).
- A **Espanya** es manté la **prohibició d'entrada de passatgers** no espanyols o andorrans que provenguin del **Brasil o Sudàfrica** fins a l'11/05. A més, a partir de l'01/05 i per un període inicial de 14 dies, els **passatgers provinents de l'Índia** hauran de fer una **quarantena de 10 dies**.
- [La mesura vigent des del 23/11, per la qual Espanya exigeix una prova PCR negativa](#) a tots els passatgers aeris que provenguin de països europeus que superin els 150 casos per cada 100.000 habitants o una taxa de positivitat de més del 4%. Recordar que aquesta mesura també s'aplica les [persones provinents de zones de risc de França per via terrestre](#).
- En l'última setmana **no s'han registrat canvis** en les restriccions de viatge als passatgers provinents d'Espanya, on la **mobilitat interna de la UE** imposen **quarantena obligatòria**, proves **PCR** o **altres mesures** als passatgers provinents de l'Estat espanyol.
- [La UE aprova definitivament el Certificat UE COVID-19](#). Aquest certificat, que serà gratuït, **permetrà els moviments dins de la Unió** a aquelles persones vacunades o que hagin creat anticossos per la superació de la malaltia. Per la no discriminació d'aquells que no hagin estat vacunats i per qüestions econòmiques, també s'ha reclamat que els països assegurin "possibilitats de test universals, accessibles, oportunes i gratuïtes". Podria estar disponible **a principis d'estiu**.
- Aquesta setmana, la **Comissió Europea** ha anunciat la previsió de [permetre l'entrada a l'UE als estatunidencs vacunats](#).

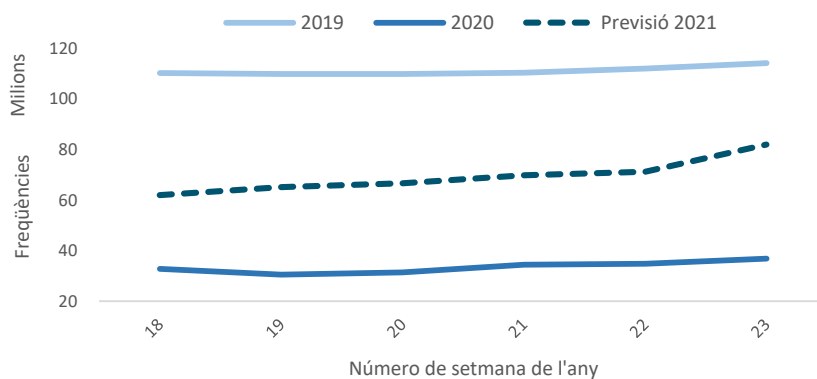
Font: Elaboració pròpia a partir de la BBC, Comissió Europea, El País, MAEC, Ministerio de Sanidad i Parlament Europeu. Data consultes 29/04/2021

2.1. Evolució de l'oferta de vols per països

Oferta de seients per països: Variació interanual durant la setmana del 26/04 al 02/05 respecte a setmanes anteriors

Region	29/04/2019	27/04/2020	19/04/2021
Global	-43.8%	90.1%	1.2%
Australia	-35.0%	586.0%	-1.1%
Brazil	-59.0%	507.5%	4.2%
China	7.5%	85.3%	1.2%
France	-77.2%	308.1%	2.9%
Germany	-82.4%	142.6%	5.0%
India	-29.1%	123.5%	-8.7%
Japan	-48.3%	3.4%	13.2%
Mexico	-20.1%	168.0%	0.4%
Singapore	-84.3%	280.3%	2.8%
South Africa	-43.9%	191.0%	-1.7%
South Korea	-44.3%	13.3%	0.2%
Spain	-75.1%	318.7%	11.2%
UAE	-50.6%	258.9%	-0.7%
United Kingdom	-90.4%	43.3%	3.5%
USA	-32.4%	106.8%	-0.2%

Programació de seients a escala mundial



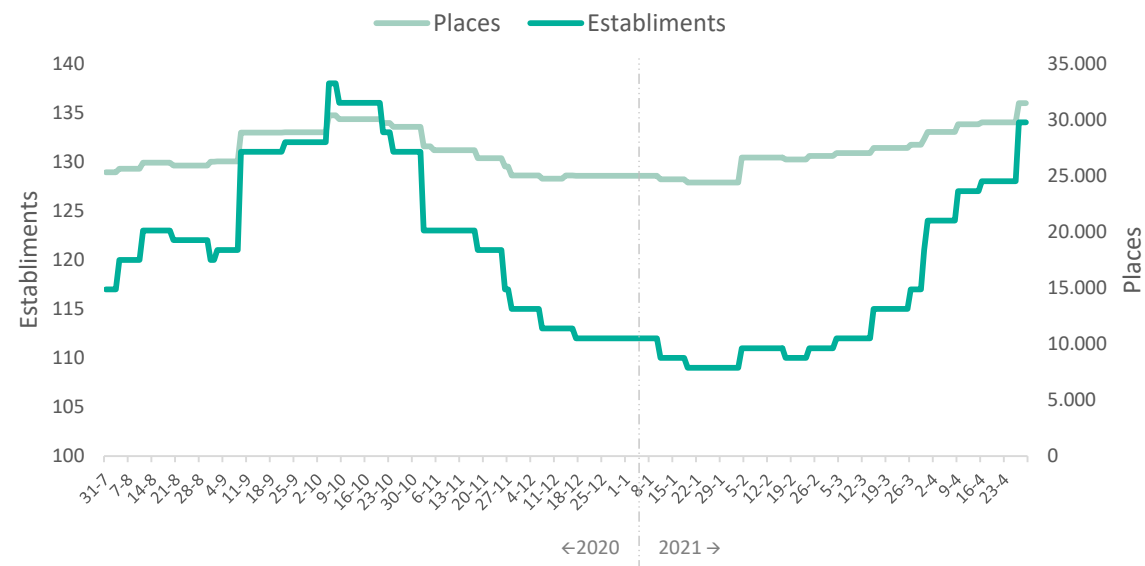
- La **programació de seients** per la setmana del 26/04 a nivell **mundial** ha experimentat una reducció del -43,8% respecte al 2019 i ha augmentat un +1,2% respecte la setmana passada.
- A **Espanya**, la reducció respecte al 2019 ha estat del -75,1%, tot i que aquesta setmana s'han programat un +11,2% més de seients respecte a la setmana anterior.
- Els altres **mercats europeus** també experimenten **pèrdues elevades respecte al 2019** - **Regne Unit** (-90,4%), **Alemanya** (-82,4%) i **França** (-77,2%) - i les variacions intersetmanals es mouen entre el +2,9% (França) i el +5,0% (Alemanya).
- La **Xina** se situa en un +7,5% de creixement interanual en comparació amb la mateixa setmana de 2019, i també creix lleugerament respecte a la setmana passada (+1,2%). Recordar que aquest creixement és degut a l'augment dels vols nacionals que representa més del 90% dels vols.
- Per la seva banda, el **Japó**, ha experimentat una davallada del -48,3% sobre el 2019, mentre que l'**Índia** es manté amb una reducció del -29,1% (var. 21/19). **Singapur**, amb una pèrdua del -84,3%, es manté com el mercat asiàtic amb la major reducció (var. 21/19).
- Els **Estats Units** registra una pèrdua del -32,4% respecte al 2019 i del -0,2% respecte a la setmana passada.
- Les **previsions** mostren una **recuperació tímida** en el **nombre de seients** operats mundialment durant les properes setmanes, tot i que **lluny dels nivells de 2019** (-37,5%). Aquesta recuperació seria **més intensa** en el cas dels **vols nacionals**, que per les properes setmanes se situarien en un -15,8% en comparació al 2019, mentre que, pels vols internacionals, la caiguda seria del -67,8%.
- Recordar que **les companyies aèries continuen fent ajustos** en la programació de vols setmana rere setmana i que les freqüències finals poden ser inferiors a les previsions anunciades, especialment les internacionals. En les dues últimes setmanes, per exemple, s'han cancel·lat al voltant d'11,2M de seients en vols nacionals i 13,0M, en internacionals per a vols operats entre el 26/04 i el 23/05.
- A l'**Aeroport de Barcelona**, a partir de juliol es recuperaran les **rutes amb Mèxic** d'Aeromexico i Emirates i **Vueling** connectarà la ciutat amb Belfast i Newcastle sumant en total **78 connexions internacionals**.

Font: Elaboració pròpia a partir d'Europa Press, OAG i La Vanguardia. Data consultes: 29/04/21

Cens hotel·ler a 27/04/2021 per categoria a Barcelona ciutat

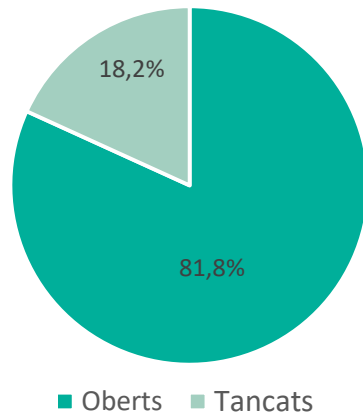
Categoria	Núm H/HA	Places	% var. llicència places 2020
5* GL	9	4.000	-26,9%
5*	9	2.458	-56,9%
4* S	18	4.651	-40,6%
4*	51	12.782	-57,2%
3*	28	4.019	-71,9%
2*	11	1.973	-56,7%
1*	8	1.596	-52,7%
TOTAL	134	31.479	-55,8%

Evolució de l'oferta hotel·lera oberta a Barcelona ciutat

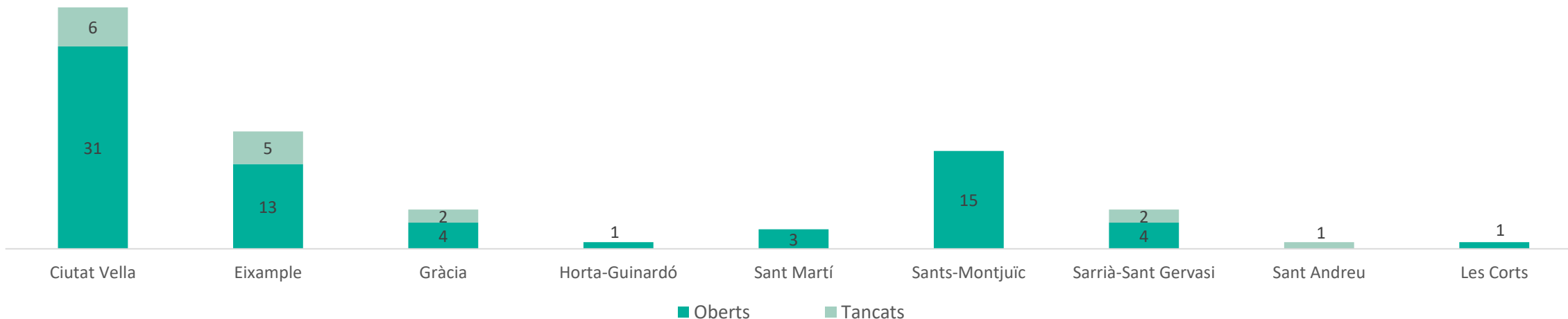


- A data 27/04/2021, a Barcelona ciutat, hi havia **134 hotels oberts** amb un total de **31.479 places**, un hotel més que en l'últim recompte i un **-55,8% per sota de les places** amb llicència al CCEAT a tancament de 2020.
- Les categories amb un nombre més elevat de places disponibles continuen essent les de **4* i 3***, que representen un 72,4% de la planta hotel·lera oberta.
- El hotels oberts es distribueixen per tots els districtes de la ciutat, tot i que de manera desigual. Més de la meitat dels **establiments oberts** se situen als districtes de l'**Eixample i Ciutat Vella**, amb 51 i 28 hotels, respectivament. No obstant, pel que fa al nombre **places**, l'oferta es concentra, no només en aquests dos districtes, sinó també al de **Sant Martí**. Els tres districtes sumen un total de 23.161 places i aglutinen el **73,6%** de l'oferta de places a la ciutat.

Estat dels equipaments culturals a Barcelona ciutat (29/04/21)



Estat dels equipaments culturals a Barcelona ciutat per districtes (29/04/21)

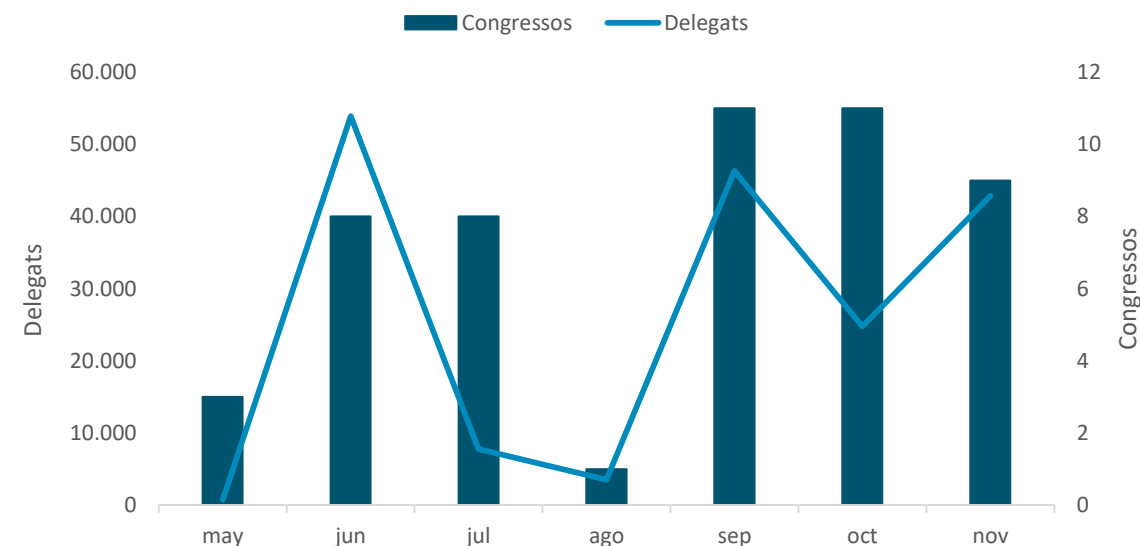


- Del total de 88 equipaments culturals monitoritzats a Barcelona ciutat, un **80,5%** es troben **oberts** al públic. Aquest percentatge **es manté** respecte a l'últim informe de Seguiment de l'Activitat Turística.
- Alguns dels equipaments més concorreguts de Barcelona ciutat continuen **tancats temporalment**: la Sagrada Família, el Tibidabo i la **Casa Batlló**, tot i que aquesta última ha anunciat la seva **reobertura** el 14/05/21.
- La majoria de districtes registren **més equipaments oberts que tancats**.
- Els equipaments han adaptat els seus **horaris d'obertura i serveis disponibles** responent al context actual i, com a màxim, acullen al 50% de la seva capacitat.
- Consulta [aquí](#) l'**agenda cultural** de la ciutat de Barcelona.

Calendari de fires i congressos

DII	Dm	Dx	Dj	Dv	Dss	Dg
17/05	18/05	19/05	20/05	21/05	22/05	23/05
			47º Curso de Pediatría Extrahospitalaria 2021			
		9th Annual BARCCSYN Conference				
24/05	25/05	26/05	27/05	28/05	29/05	30/05
			Congreso Internacional del Mueble Antigo			
31/05	01/06	02/06	03/06	04/06	05/06	06/06
	ISE Live&Online		EBS2021			
07/06	08/06	09/06	10/06	11/06	12/06	13/06
	Advanced Factories 2021: Industry 4.0 Congress			B-Travel		
			Only Tattoo Barcelona			
14/06	15/06	16/06	17/06	18/06	19/06	20/06
	EMBO Workshop on Vascular Malformations		12th International Conference on Chicano Literature and Latino Studies			

Nombre de congressos i delegats previstos per 2021

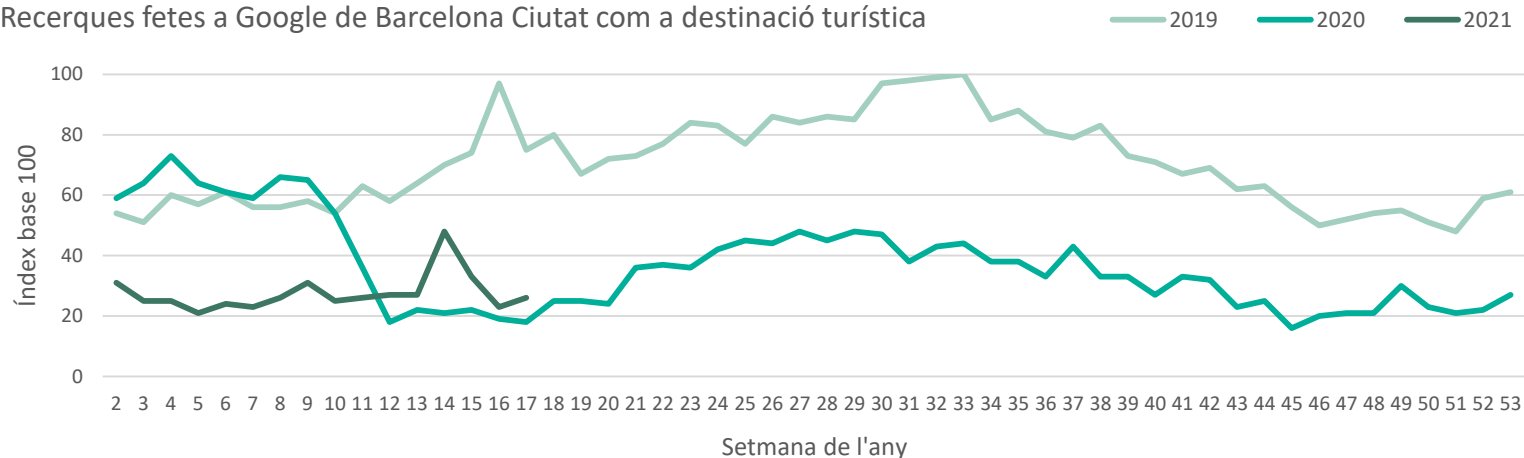


Més informació sobre els esdeveniments i el calendari complet: <https://www.firabarcelona.com/es/calendario/>, <https://ccib.es/organizacion-esdeveniments/agenda-ccib/> i <http://www.barcelonaconventionbureau.com/es/info/congress-calendar/12.html>

- Tot i la **suspensió de congressos, convencions i fires vigent**, actualment hi ha **102 congressos confirmats** pels propers anys, 51 enguany.
- El primer congrés de la Destinació Barcelona, el **47è Curs de Pediatría Extrahospitalaria 2021**, té previst començar el 20 de maig.
- La primera fira de 2021, l'**ISE**, que es durà a terme en format híbrid (presencial + online), se celebrarà a partir de l'1 de juny a Fira Gran Via.

3.1. Tendències de cerca online I

Recerques fetes a Google de Barcelona Ciutat com a destinació turística



Mapa i consultes a Google de Barcelona ciutat com a destinació turística durant els últims 7 dies



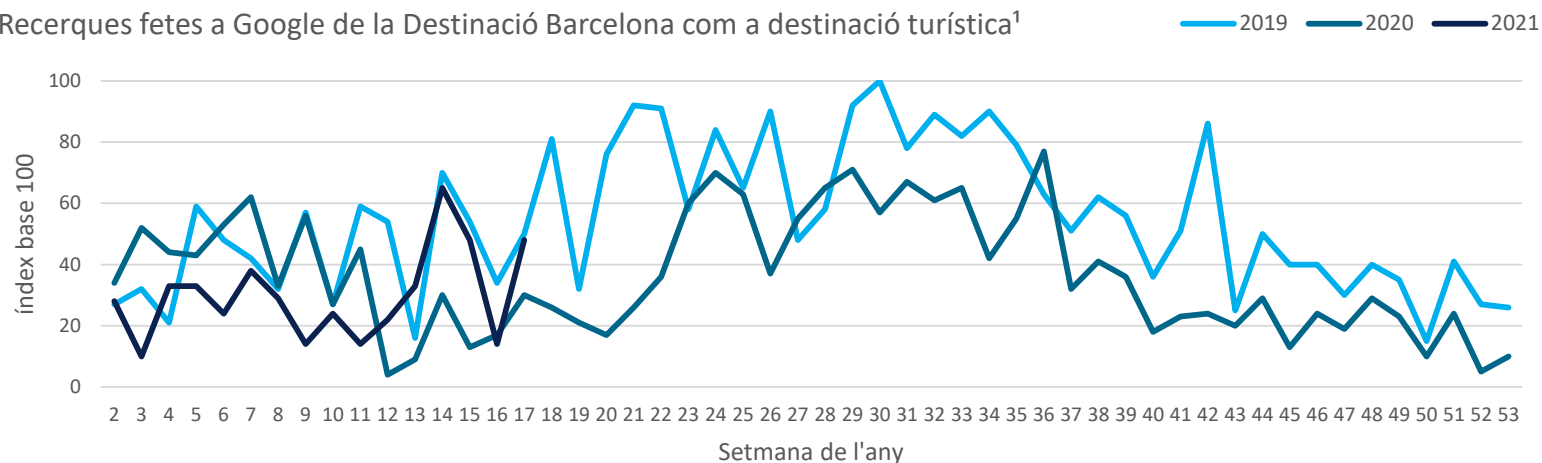
Consultes més populars

1. Barcelona
2. Sagrada Família
3. Barcelone
4. Hotel Barcelona
5. Tiempo Barcelona
6. Parque Barcelona
7. Andorra Barcelona
8. Catedral Barcelona
9. барселона
10. Horta Barcelona

Nota: en blau, països que han registrat recerques durant la darrera setmana

- Durant la setmana del 18 al 24 d'abril (setmana 17), les **cerques fetes a Google de Barcelona ciutat** com a destinació turística s'han situat **-49pp per sota** de les registrades durant la mateixa setmana de l'any 2019 i **+8pp per sobre** de les de la mateixa setmana de 2020.
- El volum de recerques de Barcelona ciutat des d'**Espanya ha augmentat lleugerament** respecte a la setmana anterior. La majoria d'aquestes cerques es continuen realitzant des de **Catalunya**.
- Les recerques des dels principals **mercats europeus** es mantenen molt **per sota** de les del mercat nacional.
- Aquesta setmana, el mercat europeu que ha mostrat un **nivell d'interès més elevat** ha estat el **francès**, principalment des del **Llenguadoc-Rosselló**.
- **Berlín, la Vall d'Aosta i Escòcia** són les regions amb **més volum de cerques de Barcelona ciutat** com a destinació a Alemanya, Itàlia i el Regne Unit, respectivament.

Recerques fetes a Google de la Destinació Barcelona com a destinació turística¹



Mapa i consultes a Google de Barcelona ciutat com a destinació turística durant els últims 7 dies



Consultes més populars

1. Barcelona
2. Sitges
3. Castelldefels
4. Cubelles Barcelona
5. Tren Sitges Barcelona
6. Garraf Barcelona
7. Cardona Barcelona
8. Distància Sitges Barcelona
9. Montgat Barcelona
10. Mura Barcelona

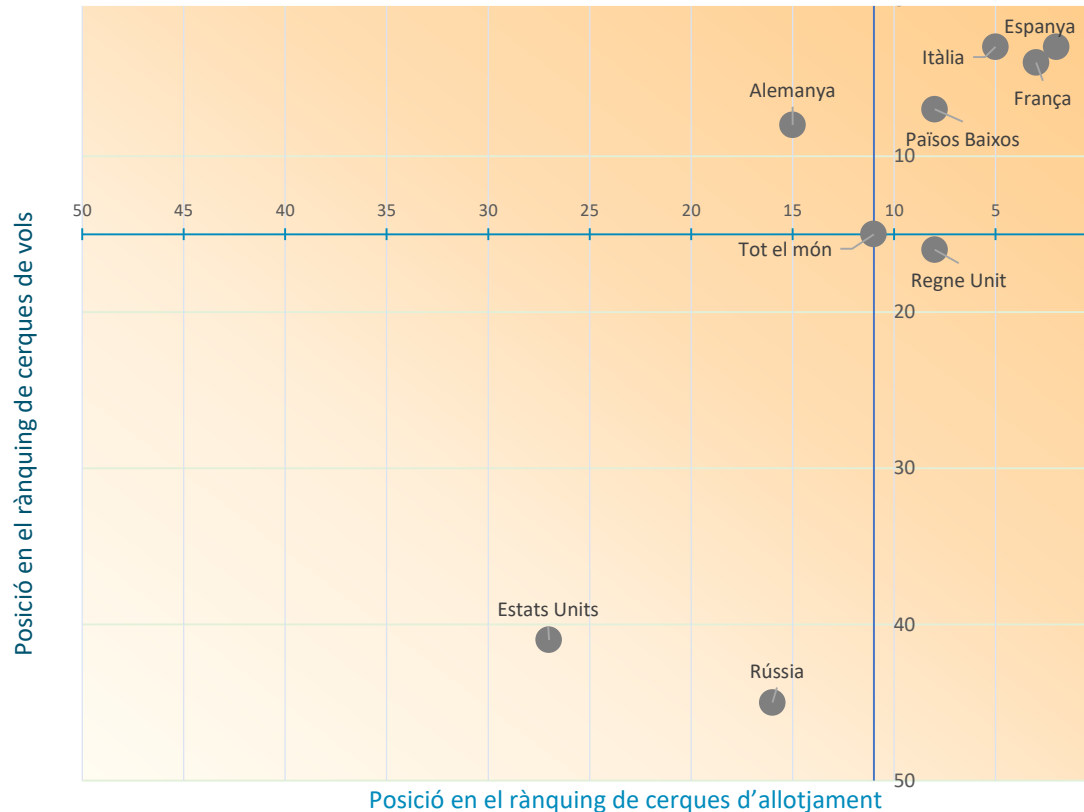
Nota: en blau, països que han registrat recerques durant la darrera setmana

- Durant la setmana del 18 al 24 d'abril (setmana 17), les **cerques fetes a Google de la Destinació Barcelona** s'han situat **-2pp** per sota de les registrades durant la mateixa setmana de 2019, i **+18pp** per sobre de les de 2020.
- Durant aquest període, les recerques de la Destinació Barcelona des d'**Espanya han augmentat**. La majoria de cerques de la Destinació continuen realitzant-se des de **Catalunya**.
- Durant la darrera setmana, els mercats europeus han mostrat un **interès inferior a altres setmanes** per la Destinació Barcelona.
- Continua l'interès per les destinacions del **Garraf**, seguides d'altres destinacions d'**interior** i el **Maresme**.

¹ La proporció de recerques de la Destinació Barcelona en els últims 5 anys en comparació a les de Barcelona ciutat a Google ha estat d'1/27,5.

3.2. Tendències de cerca de vols i allotjament

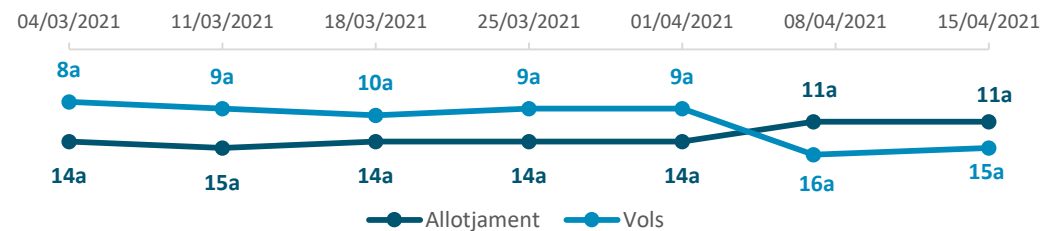
Interès dels mercats per Barcelona del 15/04/21 al 21/04/21



- Del 15/04/ al 21/04, les **cerques de vols i allotjament** dels principals mercats emissors s'han centrat **principalment** en les **destinacions domèstiques**.
- El **posicionament** de la Destinació Barcelona s'ha situat en **11è lloc del rànquing de destinacions internacionals** en cerques d'allotjament i en **16è**, en cerques de vols. En **posicions similars** s'ha situat la destinació al **Regne Unit**. A **Alemanya**, el posicionament ha estat millor en cerques de vols, però inferior en les d'allotjament.
- Per la seva banda, les cerques de Barcelona als **Països Baixos, Itàlia, França i Espanya** han estat, les que han aconseguit un **millor posicionament** de tots els mercats analitzats.
- Per part del **mercat espanyol**, Barcelona ha quedat en **2n lloc** en cerques d'allotjament, majoritàriament des de Catalunya, i en **3r lloc** en cerques de vols. D'aquestes últimes, destaquen les provinents d'Andalusia, seguides de les de la Comunitat de Madrid, i les de les Illes Balears.
- **Rússia** i els **Estats Units** són els que han mostrat un interès més moderat. Al mercat rus, Barcelona ha ocupat el **16è lloc** en allotjament i el **45è**, en vols, mentre que, a l'estatunidenc, la **27a** posició en cerques d'allotjament i **41a** en cerques de vols.

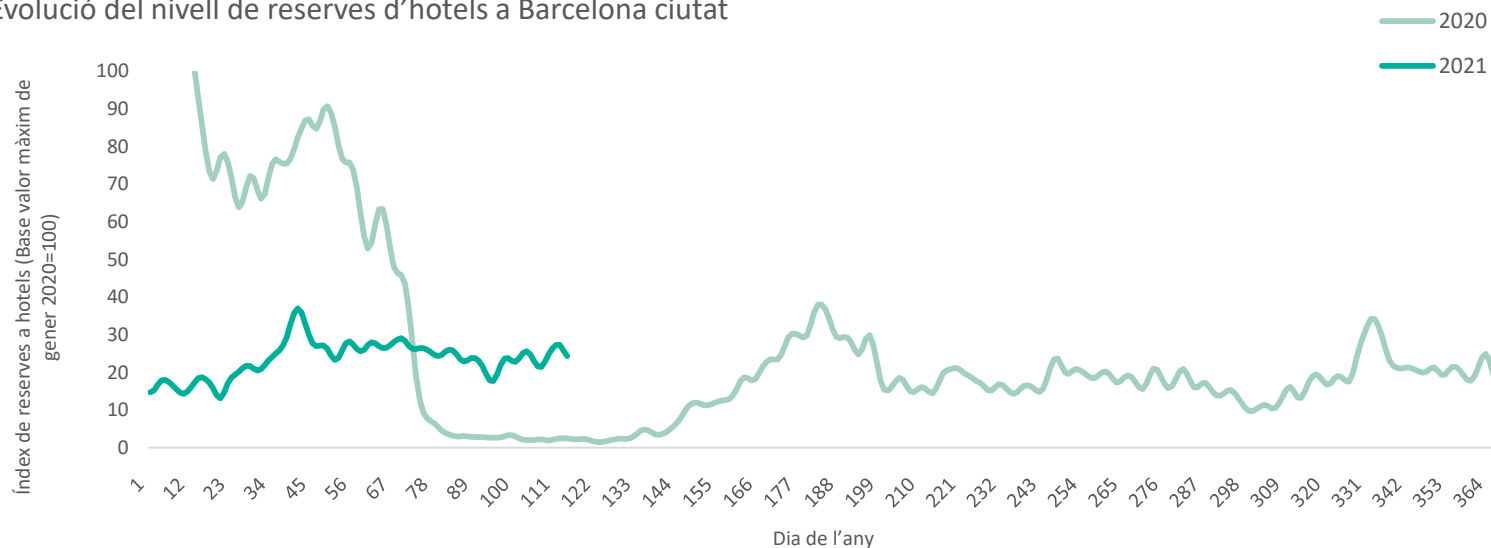
¹ Les cerques d'Espanya inclouen destinacions nacionals i internacionals

Evolució del posicionament de Barcelona com a destinació internacional a tot el món



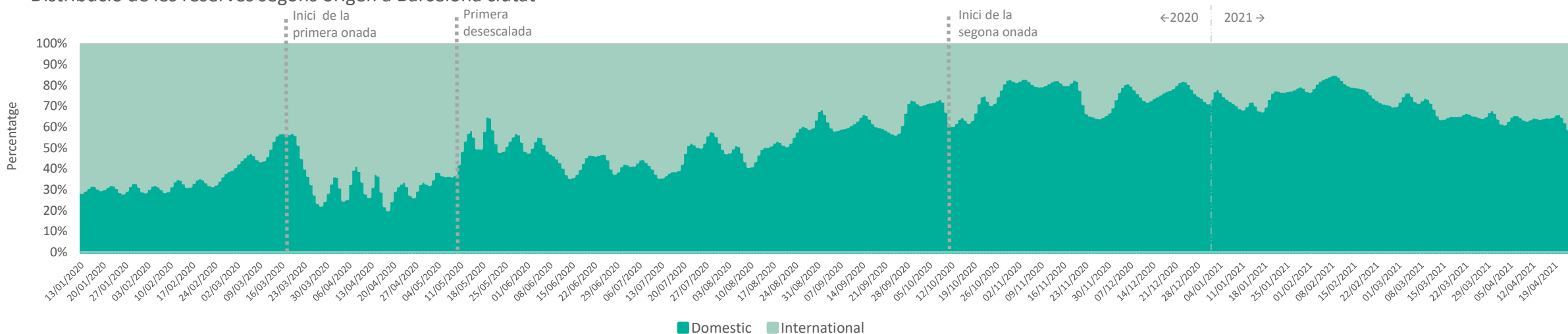
3.3. Reserves en hotels per data de realització I

Evolució del nivell de reserves d'hotels a Barcelona ciutat



- Durant la setmana del 18/04/21, les reserves d'hotels a Barcelona ciutat **han augmentat lleugerament** fins al **25,6%** respecte al màxim de la sèrie de gener de 2020, en comparativa al 23,6% registrat la setmana d'11/04/21 i al 21,8% de la setmana del 04/04/21.
- La proporció de **reserves domèstiques** (63,1%) s'ha situat per sobre de les **internacionals** (36,9%). Aquesta diferència és superior a la de la setmana anterior.
- L'**anticipació de les reserves**, que s'han concentrat principalment pel mes **d'abril i maig**, s'ha situat en **13 dies** (5 dies per sobre que la setmana anterior). No obstant, també s'observa cert volum de reserves **fins a la tardor**.

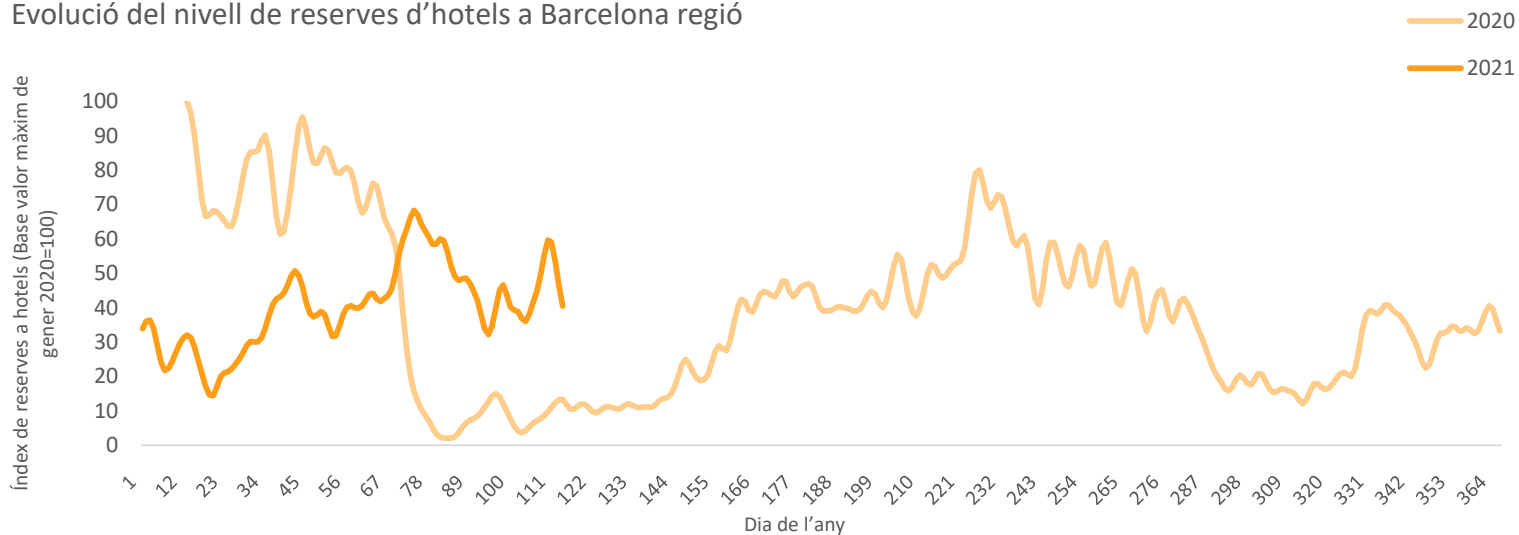
Distribució de les reserves segons origen a Barcelona ciutat



Font: Elaboració pròpia a partir de dades cedides per The Hotels Network

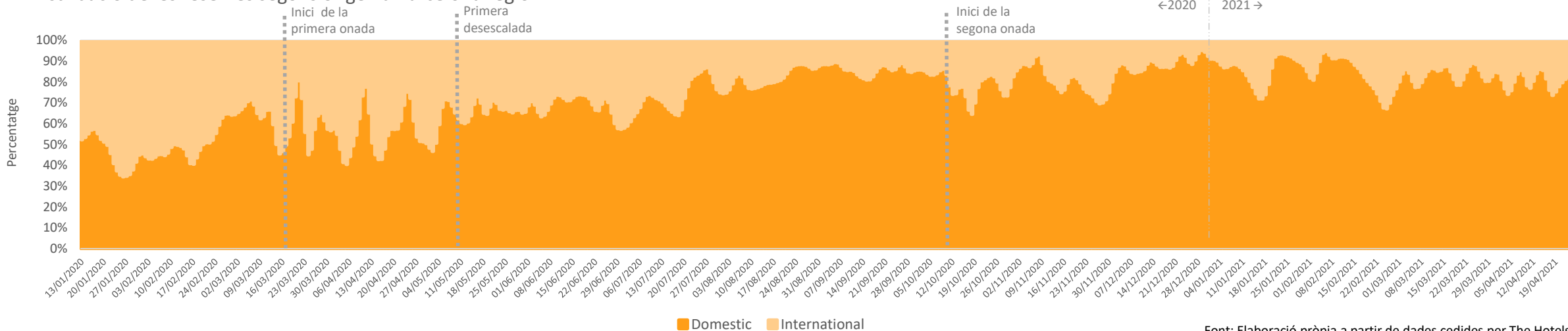
3.3. Reserves en hotels per data de realització II

Evolució del nivell de reserves d'hotels a Barcelona regió



- Durant la setmana del 18/04/21 les reserves d'hotels a Barcelona regió **han augmentat** fins al **51,8%** respecte al màxim de la sèrie de gener de 2020, en comparativa al 39,3% que es va registrar durant la setmana de l'11/04/21 i al 40,3% de la setmana del 04/04/21.
- La proporció de **reserves domèstiques** (79,0%) s'ha mantingut molt per sobre de les **internacionals** (21,0%). Aquesta diferència és lleugerament inferior a la de la setmana anterior.


Distribució de les reserves segons origen a Barcelona regió



Font: Elaboració pròpia a partir de dades cedides per The Hotels Network

Perspectives d'activitat turística a la Destinació Barcelona

30 d'abril de 2021, Barcelona



**Observatori
del Turisme
a Barcelona**
ciutat i regió

info@observatoriturisme.barcelona
<https://www.observatoriturisme.barcelona>