




**Observatori
del Turisme
a Barcelona**
ciutat i regió



Perspectives d'activitat turística a la Destinació Barcelona

20 d'agost de 2021, Barcelona

[1. Condicions de viatge](#)

- 1.1. Situació Covid-19 i normativa a la Destinació Barcelona
- 1.2. Situació Covid-19 internacional
- 1.3. Obertura de fronteres internacionals

[2. Actius de la destinació](#)

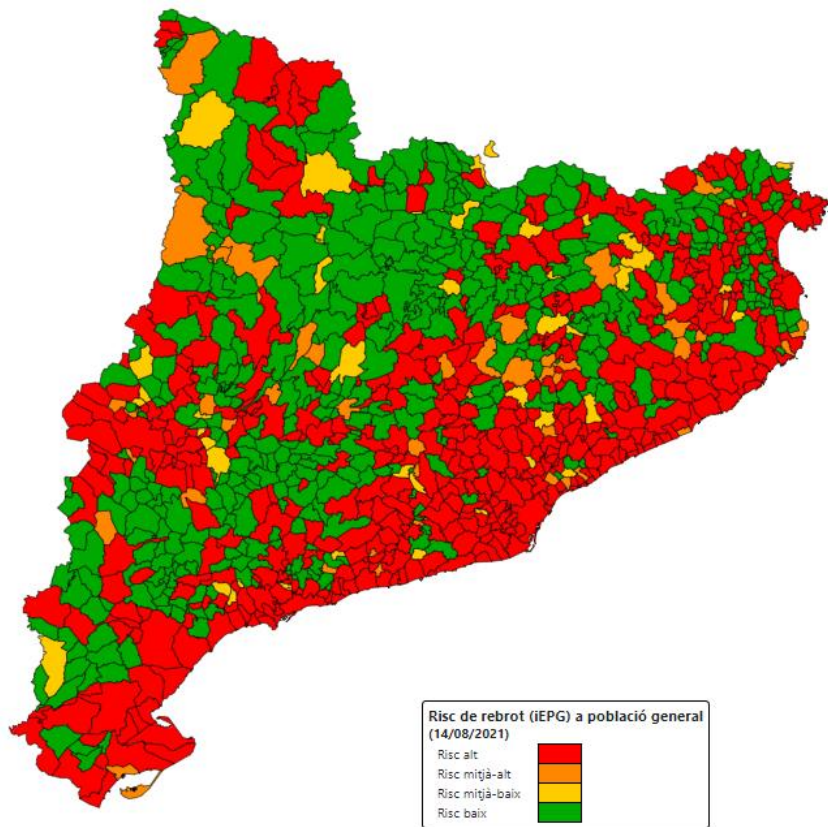
- 2.1. Evolució de l'oferta de vols per països
- 2.2. Oferta de creuers
- 2.3. Oferta allotjament
- 2.4. Oferta de cultura i lleure
- 2.5. Esdeveniments professionals

[3. Interès per la destinació](#)

- 3.1. Tendències de cerca online de la destinació
- 3.2. Tendències de cerca de vols i allotjament



Risc de rebrot (iEPG) a població general (14/08/2021)



Consulteu [aquí](#) les dades en temps real de l'evolució de la Covid-19 a Catalunya.



Vacunació a Catalunya

Situació a 17/08/21		
Vacunats 1a dosi	Vacunats 2a dosi	Vacunats pauta completa
70,1%	54,9%	61,9%



Normativa a la Destinació Barcelona

A [Catalunya](#), les **restriccions** per la Covid-19 que afecten al **sector turístic** del 20/08 al 26/08 són:

- **Restauració:** obertura parcial al 50% de capacitat en interiors i 100% en terrasses. Horari d'obertura: de 6.00 h a 00.30 h.
- **Comerç:** obertura al 70% tant de petit comerç com de centres comercials de 6.00 h a 22.00 h segons autorització habitual.
- **Esdeveniments professionals:** permesos els congressos i convencions al 70% de capacitat (màxim 1.000 persones en interiors o 3.000 en exteriors o interiors amb ventilació reforçada).
- **Cultura i esport:** obertura al 70%. Màxim 1.000 persones en interiors o 3.000 en exteriors o interiors amb ventilació reforçada. En activitats esportives a l'aire lliure amb autorització d'aforament superior a 10.000 persones, es permet el 30% si es fan sectors independents de 3.000 persones. Totes les activitats han de ser amb públic assegut. Horari màxim de tancament: 00.30 h.
- **Oci nocturn:** tancat, amb excepció d'aquells locals que desenvolupen la seva activitat totalment a l'aire lliure. Horari màxim de tancament: 00.30 h.
- **Parcs d'atraccions i fires:** obertura al 50% de capacitat
- **Toc de queda:** es redueix significativament [la llista de municipis](#) on s'aplica el toc de queda de l'1.00 h a les 6.00 h. Els 6 municipis de la Destinació Barcelona inclosos són: Arenys de Munt, Badia del Vallès, Cervelló, Gelida, Manlleu i Martorell.

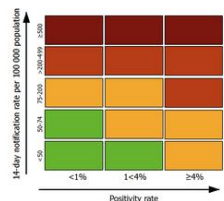


Nous casos confirmats i positivitat dels tests per cada 100.000 habitants durant els últims 14 dies a Europa

Vàlid des del 19/08/2021

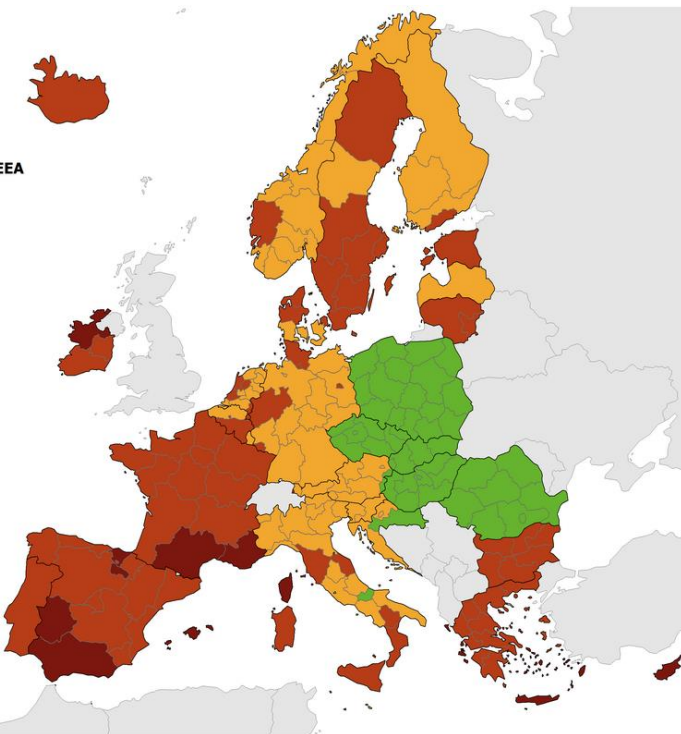


14-day COVID-19 case notification rate per 100 000 population and test positivity, EU/EEA weeks 31 - 32



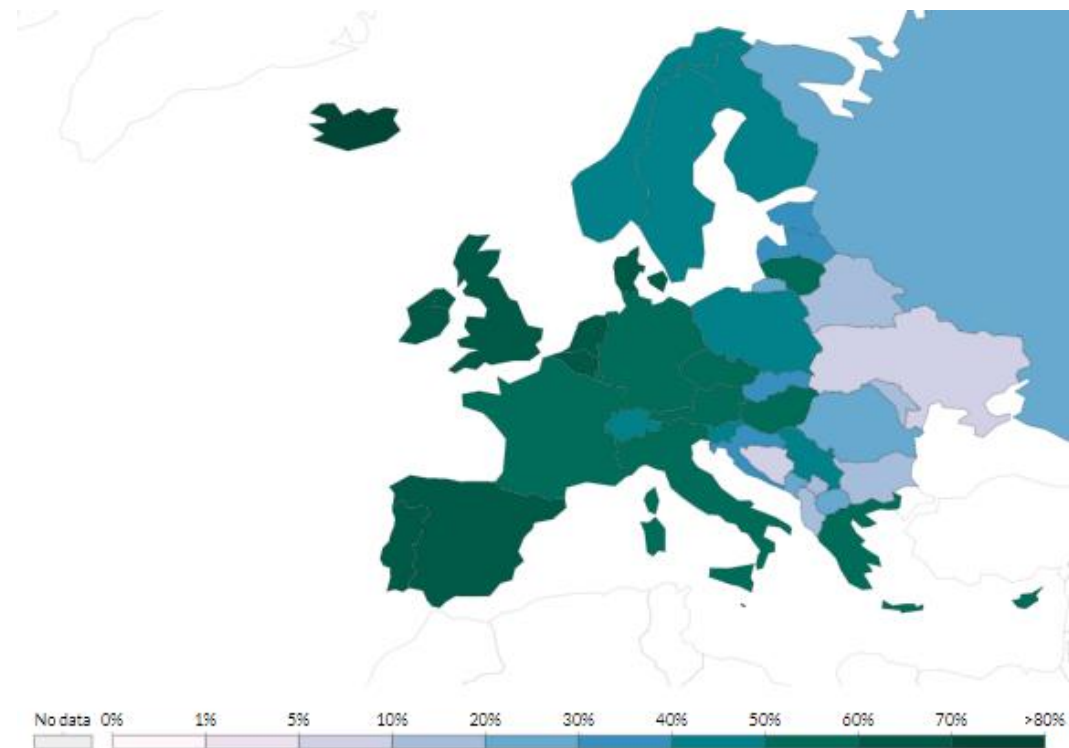
- Testing rate < 300 per 100 000 population
- No data available
- Not included
- Regions not visible in the main map extent
 - Azores
 - Guadeloupe and Saint Martin
 - La Reunion
 - Martinique
 - Canary Islands
 - Guyane
 - Madeira
 - Mayotte
- Countries not visible in the main map extent
 - Malta
 - Liechtenstein

Administrative boundaries: © EuroGeographics © UN-FAO © Turkstat © Kartverket/Instituto Nacional de Estatística - Statistics Portugal. The boundaries and names shown on this map do not imply official endorsement or acceptance by the European Union. ECDC. Map produced on: 19 Aug 2021



Percentatge de població vacunada amb la pauta completa de vacunació a Europa (segons últimes dades disponibles)

Extret el 19/08/21



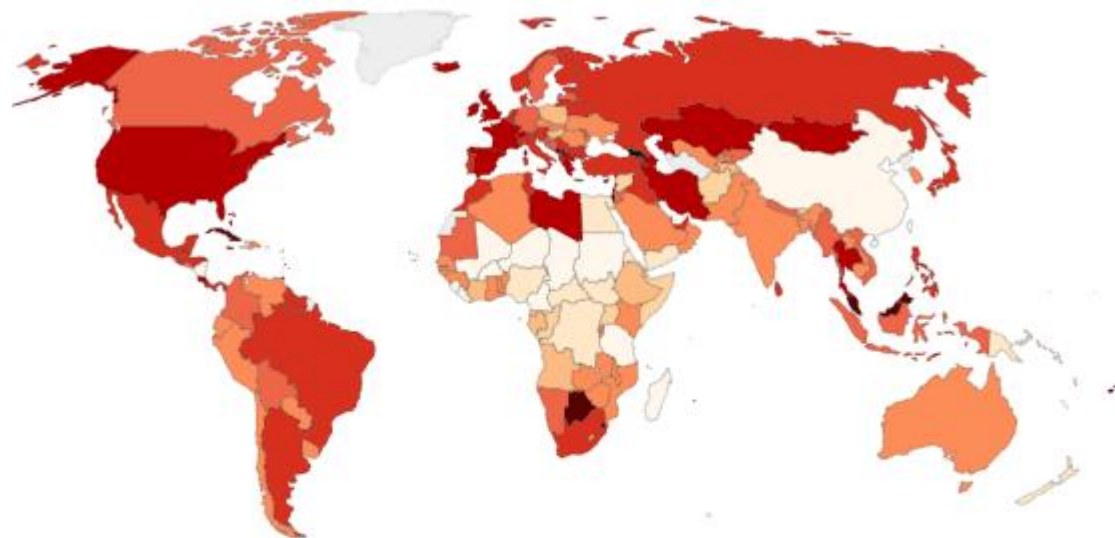
[Consulteu el mapa interactiu](#)

El European Centre for Disease Prevention and Control (ECDC) publica setmanalment diversos [mapes de colors](#) segons diferents indicadors de la Covid-19 als estats membre de l'UE (p. ex. nombre de casos de Covid-19 per cada 100.000 habitants o la taxa de positius per PCR).



Nous casos confirmats per cada 100.000 habitants durant els últims 7 dies al món

Extret el 19/08/2021

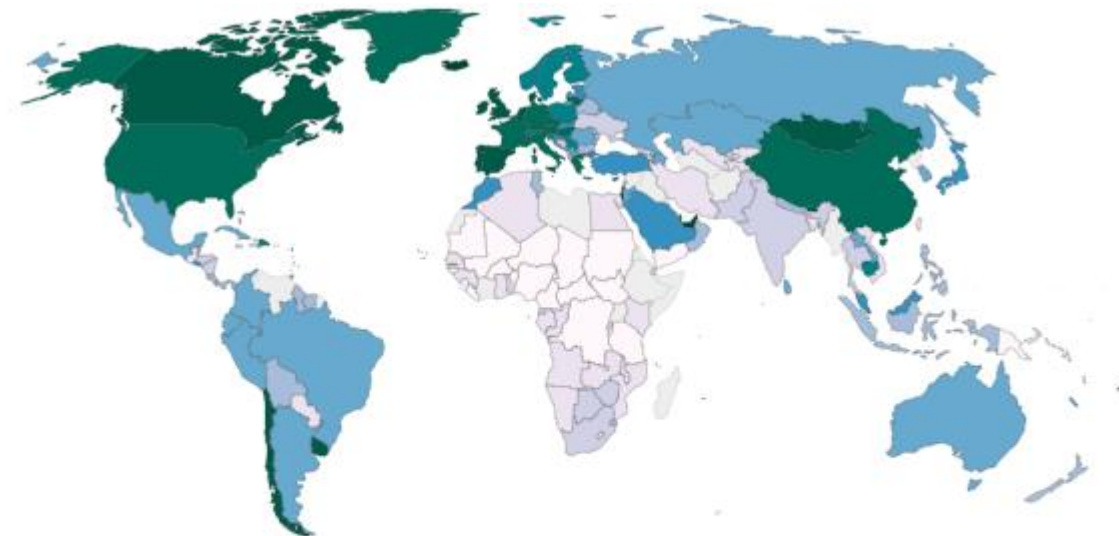


[Consulteu el mapa interactiu](#)



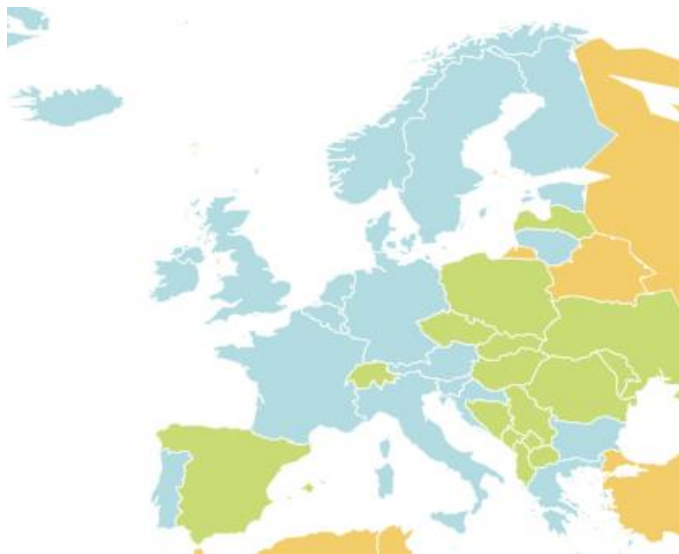
Percentatge de població vacunada amb la pauta completa de vacunació al món (segons últimes dades disponibles)

Extret el 19/08/21






[Consulteu el mapa interactiu](#)

Restriccions per entrar a Espanya del 16/08/2021 al 22/08/2021



Nota: [Enllaç mapa interactiu](#)

	Lliure circulació de passatgers sense certificat de recuperació, vacunació o diagnòstic
	Lliure circulació de passatgers amb certificat de recuperació, vacunació o diagnòstic (excepte zones declarades sense risc)
	Viatges essencials amb certificat de recuperació, vacunació o diagnòstic i qualsevol persona amb certificat de vacunació

Consulta [aquí](#) les mesures per retornar a cadascun dels països en temps real

Passatgers UE i Espai Econòmic Europeu: lliure circulació

- [Espanya](#) permet l'entrada per **via aèria** de passatgers provinents d'Europa per qualsevol motiu de viatge sense presentar cap tipus de certificat, excepte si es prové de [països o determinades zones on encara hi ha un risc elevat](#). A data 01/07 entra en vigor el [certificat COVID Digital de la UE](#) i per tant, en aquests casos, s'exigeix un dels tres requisits següents:
 1. **Certificat de vacunació:** expedit a partir de 14 dies després d'haver completat la pauta amb una de les vacunes autoritzades per l'EMA o que hagin completat el procés d'ús d'emergència de l'OMS.
 2. **Certificat de diagnòstic:** s'accepta prova negativa PCR o similar (tipus NAAT) o test negatiu d'antígens inclòs a la [llista comuna de la Comissió Europea](#). Ha d'estar expedit durant les 48 hores prèvies de l'arribada a Espanya.
 3. **Certificat de recuperació:** prova de superació de la Covid-19 com a mínim 11 dies abans de l'arribada i, com a màxim, 180 dies a partir de la data de la presa de la mostra.
- Per **via terrestre**, s'exigeix als passatgers procedents de països o zones de risc que arribin des de **França** a Espanya que disposin d'un dels tres certificats esmentats. En altres casos, no s'exigirà cap document.

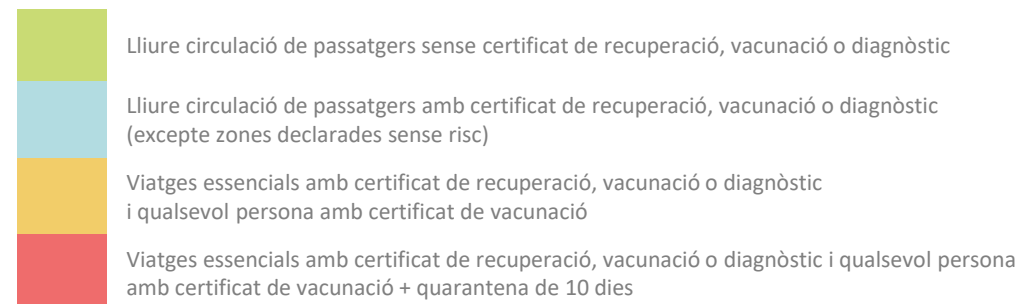
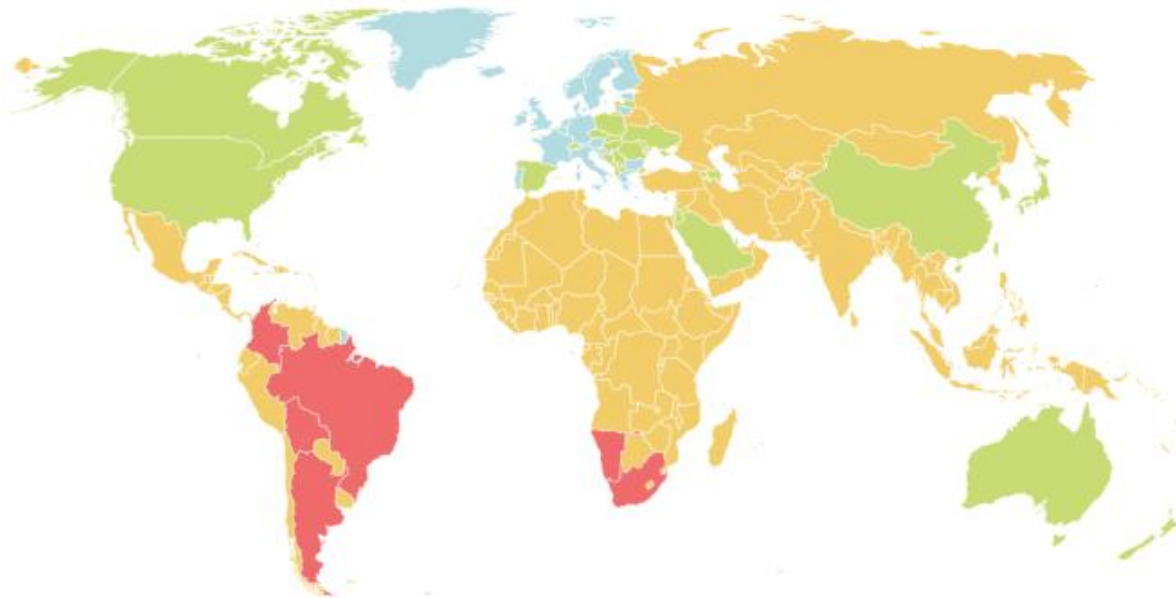
La UE desaconsella viatjar a Catalunya per "risc màxim" de Covid ([CCMA, 15/07/2021](#))

França desaconsella viatjar a Catalunya durant les vacances, tot i que la recomanació afecta tot Espanya i Portugal, se centra "en particular en Catalunya" per l'auge de la variant delta ([Diari ARA, 08/07/2021](#))

Bèlgica inclou a la llista de zones vermelles pel turisme a Catalunya, Aragó i Comunitat Valenciana ([Antena 3 Noticias, 04/07/2021](#))

Alemanya desaconsella viatjar a Catalunya i a Cantabria pel coronavirus. Les dues comunitats autònomes han sigut incloses a la llista de zones de risc ([El Periódico, 02/07/2021](#))

Restriccions per entrar a Espanya del 16/08/2021 al 22/08/2021



Nota: [Enllaç mapa interactiu](#)

Consulta [aquí](#) les mesures per retornar a cadascun dels països en temps real

Passatgers intercontinentals: viatges essencials o lliure circulació amb certificat de vacunació

- Passatgers provinents d'**Aràbia Saudita, Armènia, Austràlia, Azerbaidjan, Brunei, Canadà, Estats Units, Israel, Japó, Jordània, Líban, Nova Zelanda, Qatar, Singapur, Corea del Sud, Taiwan i Xina**, incloses les Regions Administratives Especials de **Hong Kong i Macau**: poden entrar a Espanya per qualsevol motiu sense presentar cap tipus de certificat.
- **Resta de països**: Només viatges essencials amb algun tipus de certificat o qualsevol persona amb certificat de vacunació. A més, els passatgers provinents d'Argentina, Bolívia, Brasil, Colòmbia, Namíbia i Sudàfrica han de guardar una quarantena de 10 dies.

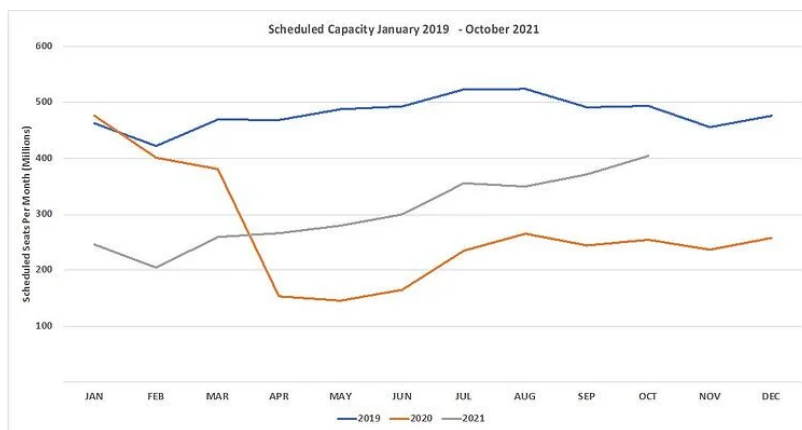
Els **EUA** tornen a **desaconsellar els viatges a Espanya** ([El Periódico 27/07/2021](#))

El **Marroc** imposa una **quarantena** als viatgers d'**Espanya**, França i Portugal ([El Mundo 12/07/2021](#))

Oferta de seients per països: Variació interanual durant la setmana del 16/08 al 22/08 respecte a setmanes anteriors

Región	19/08/2019	17/08/2020	09/08/2021
Global	-35.3%	27.8%	0.5%
Australia	-70.7%	63.3%	6.6%
Brazil	-32.3%	117.9%	-2.8%
China	-32.8%	-26.7%	1.5%
France	-31.4%	39.0%	0.1%
Germany	-48.4%	45.4%	-0.4%
India	-27.0%	92.0%	-1.6%
Japan	-50.5%	-15.9%	-12.0%
Mexico	-4.9%	95.9%	-2.3%
Singapore	-81.6%	145.3%	2.0%
South Africa	-55.9%	286.2%	5.3%
South Korea	-46.5%	-5.9%	0.8%
Spain	-25.4%	39.9%	-0.6%
UAE	-50.8%	57.7%	3.8%
United Kingdom	-55.7%	16.6%	5.1%
USA	-15.4%	62.5%	-2.1%

Programació de seients a escala mundial

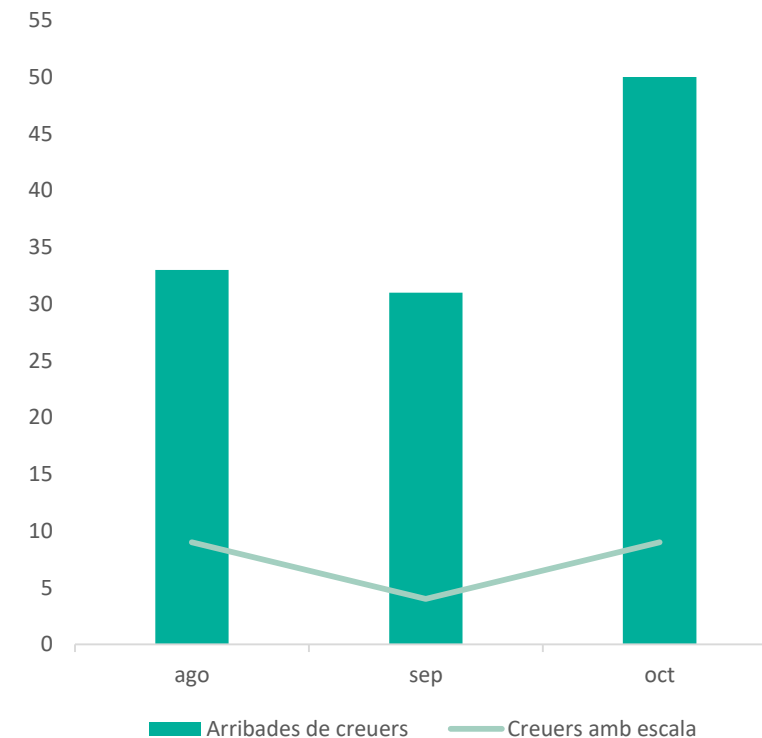


- La programació de seients per la setmana del 16/08 a nivell **mundial** ha experimentat una reducció del -35,3% respecte al 2019, malgrat mantenir-se pràcticament estable respecte a la setmana passada (+0,5%).
- A **Espanya**, la reducció respecte al 2019 ha estat del -25,4% i aquesta setmana ha perdut 15.000 seients respecte a la setmana anterior (-0,6%). Amb tot, Espanya supera els 2,7M de seients i es manté en la cinquena posició en àmbit mundial.
- Els altres **mercats europeus** també experimenten pèrdues respecte al 2019 - Regne Unit (-55,7%), Alemanya (-48,4%) i França (-31,4%) - i variacions intersetmanals positives al Regne Unit (+5,1%) i força estables a Alemanya (-0,4%) i França (+0,1%).
- Després de la reducció de la setmana anterior (-31,9%), la **Xina** ha augmentat lleugerament la seva capacitat aquesta setmana respecte a l'anterior (+1,5%), el que significa una pèrdua del -32,8% respecte al 2019. Recordar que en el cas xinès, els vols nacionals continuen representant més del 90% de la seva oferta aèria.
- Per la seva banda, el **Japó**, ha experimentat una davallada del -50,5% sobre el 2019. Per la seva banda, l'**Índia** es manté amb una reducció del -27,0% (var. 21/19) i **Singapur**, amb una pèrdua del -81,6%, es manté com el mercat asiàtic amb la major reducció (var. 21/19).
- Els **Estats Units** registra una pèrdua del -15,4% respecte al 2019, i registra un decreixement setmanal del -2,1% respecte a la setmana anterior.
- Les **previsions** mostren certa **recuperació** en el **nombre de seients** operats mundialment per les properes setmanes. No obstant, cal recordar que **les companyies aèries continuen fent ajustos** en la programació de vols setmana rere setmana i que les freqüències finals poden ser inferiors a les previsions anunciades, especialment les internacionals. A tall d'exemple, en l'última setmana, s'han cancel·lat 20 M de seients fins a finals d'octubre.
- A l'**Aeroport de Barcelona**, aquesta setmana **Ryanair** ha anunciat l'**obertura de 6 noves rutes** per a la temporada d'hivern: Bristol, Palerm, Tallinn, Estocolm, Rabat i Oujda.

Previsió d'arribades de creuers al Port de Barcelona



Previsió d'arribades de creuers i escales al Port de Barcelona



- D'agost a octubre, **25 companyies** operaran un total de **133 creuers** al Port de Barcelona. **MSC Cruises** (19 creuers) i **Costa Crociere** (16 creuers) són les dues companyies amb un major volum d'operacions, seguides de **Royal Caribbean Cruises** i **Aida Cruises** (14 creuers en ambdós casos).
- Durant la setmana del **23 a 29 d'agost** arribaran a Barcelona **8 creuers**, un dels quals farà una escala de dues nits. Durant la **setmana següent**, arribaran **7 creuers**. Es preveu que el mes d'**octubre** hi hagi un **increment destacable de l'activitat** de creuers (50).

Cens hoteler a 31/07/2021 per categoria a Barcelona ciutat

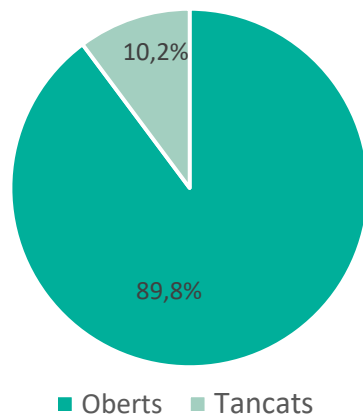
Categoria	Núm H/HA	Places	% var. llicència places 2020
5* GL	19	5.668	3,5%
5*	12	3.132	-45,1%
4* S	24	6.048	-22,8%
4*	94	22.139	-25,9%
3*	53	7.433	-48,0%
2*	16	2.509	-45,0%
1*	12	1.644	-51,3%
TOTAL	230	48.573	-31,7%

Evolució de l'oferta hotelera oberta a Barcelona ciutat

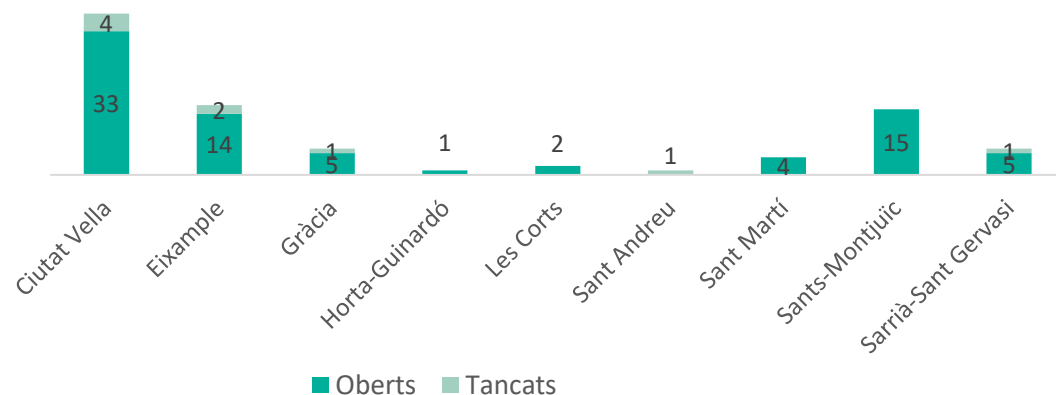


- A data 31/07/2021, a Barcelona ciutat, hi havia **230 hotels oberts** amb un total de **48.573 places**, 20 hotels més que en l'últim recompte (30/06/21).
- L'oferta operativa se situa en un **-31,7% per sota de les places** amb llicència al CCEAT a tancament de 2020 i les categories amb un nombre més elevat de places disponibles continuen essent les de 4* i 3*, que representen un 74,3% de la planta hotelera oberta.
- El hotels oberts es distribueixen per tots els districtes de la ciutat, tot i que de manera desigual. Més de la meitat dels **establiments oberts** se situen als districtes de l'**Eixample** i **Ciutat Vella**, amb 83 i 66 hotels, respectivament. No obstant, pel que fa al nombre **places**, l'oferta es concentra, no només en aquests dos districtes, sinó també al de **Sant Martí**. Els tres districtes sumen un total de 37.320 places i aglutinen el **76,8%** de l'oferta de places a la ciutat.

Estat dels equipaments culturals a Barcelona ciutat (18/08/21)



Estat dels equipaments culturals a Barcelona ciutat per districtes (18/08/21)



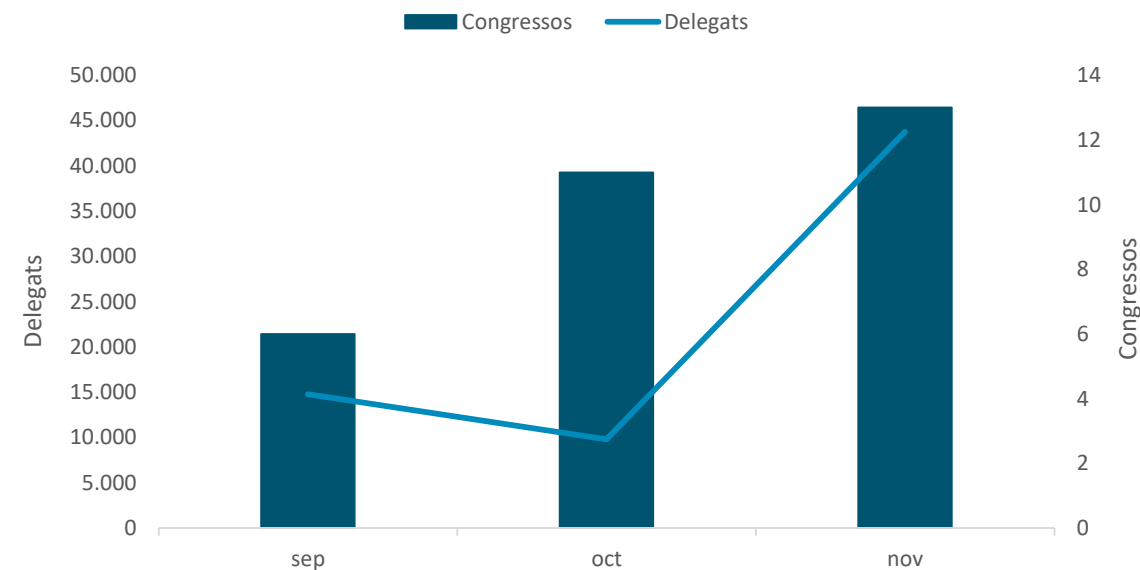
- Dels 88 equipaments culturals a la **ciutat de Barcelona**, un **89,8% romanen oberts al públic** i la majoria de districtes registra **més equipaments oberts que tancats**, tot i que cal recordar que els equipaments han adaptat els seus [horaris d'obertura i serveis disponibles](#).
- Es permeten les **festes majors, revetlles i altres festes populars** sempre que s'evitin aglomeracions i es compleixin les limitacions d'aforament de l'activitat i les condicions per al desenvolupament previstes al pla sectorial corresponent.
- Les **activitats culturals** han de ser amb **públic assegut** amb un 70% d'aforament. Màxim 1.000 persones en interiors o 3.000 en exteriors o interiors amb ventilació reforçada. Totes les activitats han de ser amb públic assegut. Tancament a les 00.30 h.
- Es permet la **presència de públic a les competicions esportives** amb les mateixes condicions que les activitats culturals. A més, en activitats lliure amb autorització d'aforament superior a 10.000 persones, es permet el 30% si es fan sectors independents de 3.000 persones.
- Es **tanca l'oci nocturn amb excepció** d'aquells locals que es desenvolupen totalment a l'**aire lliure**. **No es permet el ball** a la pista amb mascareta. Tancament a les 00.30 amb 30 minuts addicionals per al desallotjament.
- **Obertura de parcs d'atraccions i fires d'atraccions** al 50% i amb restauració.
- Consulta a temps real l'**ocupació dels atractius turístics** de la **Destinació Barcelona** a l'aplicació web [Check BCN](#) i [l'agenda cultural](#) de la ciutat de Barcelona.

Font: Elaboració pròpia a partir del Departament d'Interior de la Generalitat de Catalunya i de Turisme de Barcelona

Calendari de fires i congressos

Dll	Dm	Dx	Dj	Dv	Dss	Dg
06/09/2021	07/09/2021	08/09/2021	09/09/2021	10/09/2021	11/09/2021	12/09/2021
COMPLAS 2021						
13/09/2021	14/09/2021	15/09/2021	16/09/2021	17/09/2021	18/09/2021	19/09/2021
EMLG-JMLG 2021						
7TH IATIS Conference 2021						
Equiplast						
Eurosurfes						
Expoquímia						
Architect@Work 2021						
20/09/2021	21/09/2021	22/09/2021	23/09/2021	24/09/2021	25/09/2021	26/09/2021
IMC21			ICBMM 2021			
SBC Summit Barcelona						

Nombre de congressos i delegats previstos per 2021

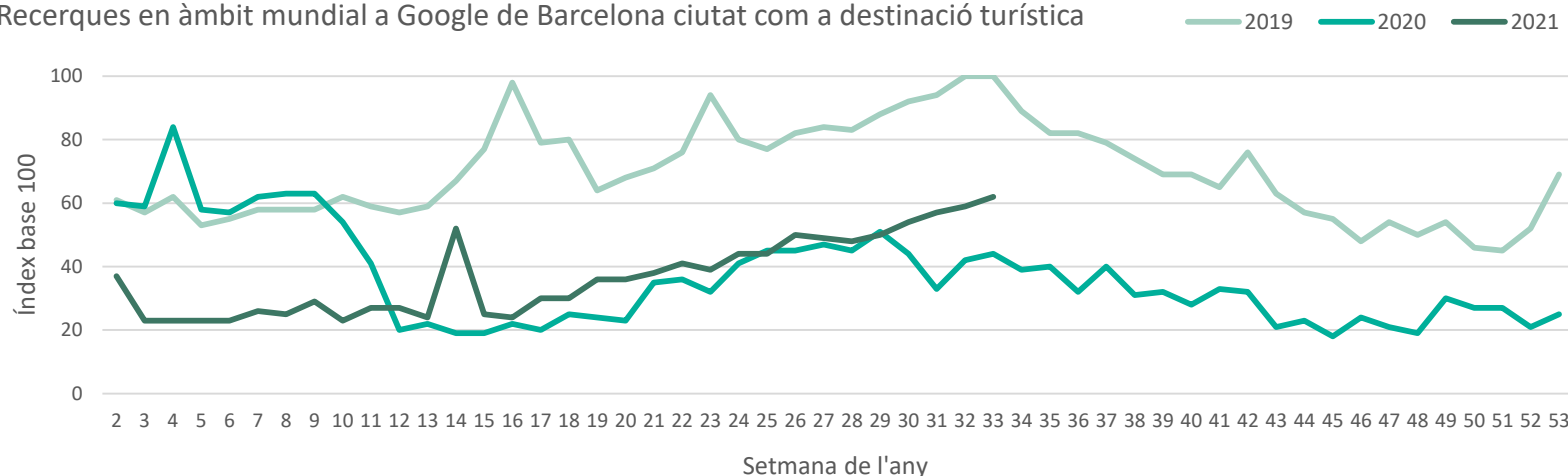


Més informació sobre els esdeveniments i el calendari complet: <https://www.firabarcelona.com/es/calendario/>, <https://ccib.es/organitzacio-esdeveniments/agenda-ccib/> i <http://www.barcelonaconventionbureau.com/es/info/congress-calendar/12.html>

- **Es permeten els esdeveniments professionals** (fires comercials, convencions i congressos) amb un **70% de la seva capacitat** i un màxim de **1.000 persones** en espais interiors o de **3.000 persones** en espais exteriors o amb ventilació reforçada.
- Actualment hi ha **111 congressos confirmats** pels propers anys, 30 enguany. Paral·lelament, hi ha 90 candidatures obertes fins al 2027.
- El proper congrés de la Destinació Barcelona, la **XVI International Conference on Computational Plasticity (ICPP 2021)**, té previst rebre uns 300 assistents i començarà el 7 de setembre. Per la seva banda, les properes fires, **l'Equiplast**, **l'Eurosurfes** i **l'Expoquímia** començaran el 14 de setembre a Fira Barcelona.
- Destacar que la major part d'esdeveniments del 2021 es faran en **format híbrid** (sobretot els que requereixen de l'assistència de més delegats).

3.1. Tendències de cerca online I

Recerques en àmbit mundial a Google de Barcelona ciutat com a destinació turística



Mapa i consultes a Google de Barcelona ciutat com a destinació turística durant els últims 7 dies



Consultes més populars

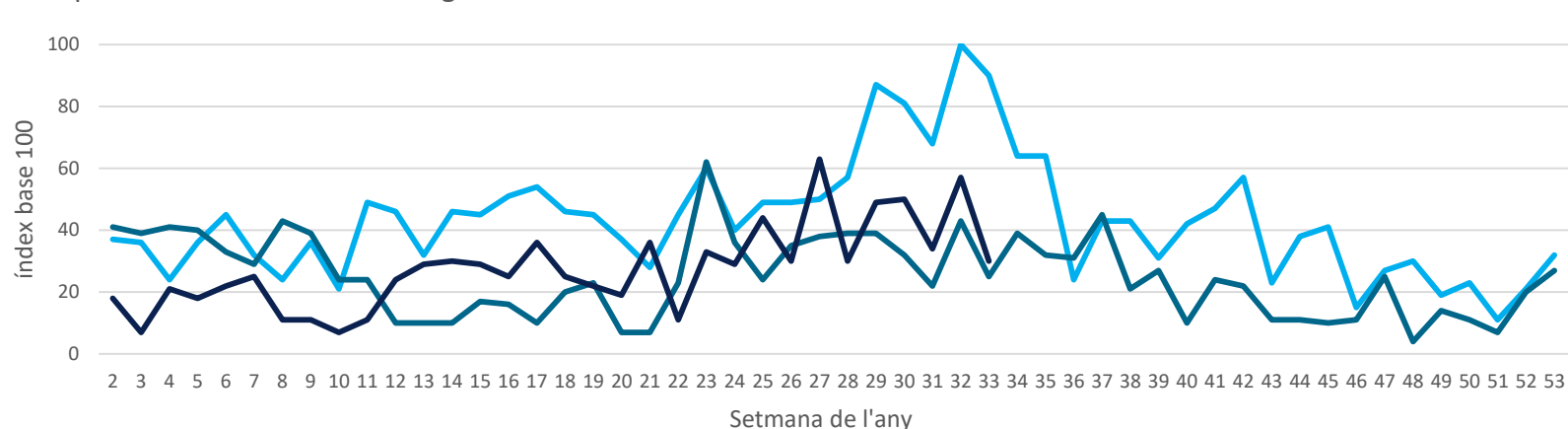
1. Barcelona
2. Barcelone
3. Sagrada Família
4. Hotel Barcelona
5. Playa Barcelona
6. Parque Barcelona
7. Plage Barcelone
8. Tibidabo
9. Sitges
10. Tiempo Barcelona

Nota: en blau, països que han registrat recerques durant la darrera setmana

- Durant la setmana del 8 al 14 d'agost (setmana 33), les **cerques fetes a Google de Barcelona ciutat** com a destinació turística s'han situat **+18pp** per sobre de les registrades durant la mateixa setmana de l'any 2020 i **-38pp** per sota de la mateixa setmana de 2019.
- El volum de recerques de Barcelona ciutat des d'**Espanya ha disminuït lleugerament** respecte a la setmana anterior. La majoria d'aquestes cerques es continuen realitzant des de **Catalunya**.
- Les recerques des dels principals **mercats europeus** es mantenen molt **per sota** de les del mercat nacional.
- Aquesta setmana, el mercat europeu que ha mostrat un **nivell d'interès més elevat** ha estat el **francès**, amb una proporció d'1/19 sobre les cerques des d'Espanya. La regió que mostra un major interès és la del **Llenguadoc-Rosselló**.
- **Sardenya, Escòcia i Berlín** són les regions amb **més volum de cerques de Barcelona ciutat** com a destinació a Itàlia, el Regne Unit i Alemanya, respectivament.

3.1. Tendències de cerca online II

Recerques en àmbit mundial a Google de la Destinació Barcelona com a destinació turística¹



Mapa i consultes a Google de la Destinació Barcelona com a destinació turística durant els últims 7 dies



Consultes més populars

1. Barcelona
2. Sitges
3. Castelldefels
4. Garraf
5. Tren Sitges Barcelona
6. Cubelles Barcelona
7. Parque acuático Barcelona
8. Sitges playa
9. Parque acuático perros
10. Castelldefels playa

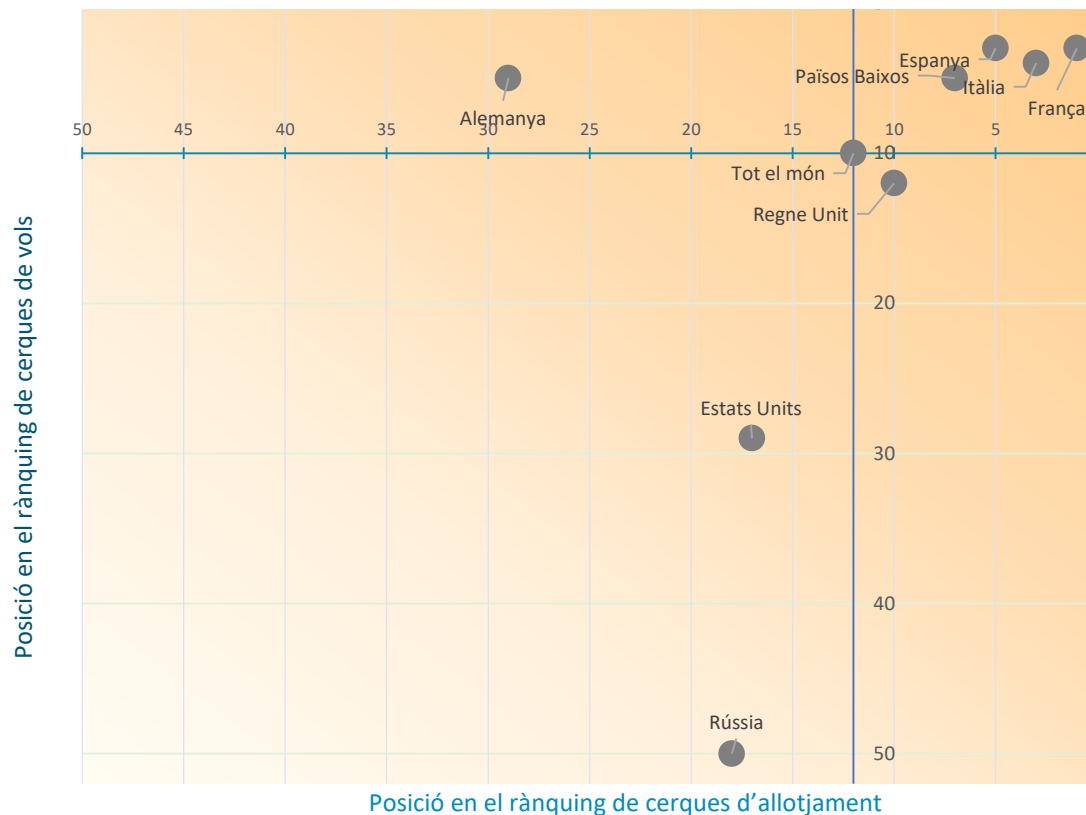
Nota: en blau, països que han registrat recerques durant la darrera setmana

- Durant la setmana del 8 al 14 d'agost (setmana 33), les **cerques fetes a Google de la Destinació Barcelona** s'han situat **+32pp** per sobre de les registrades durant la mateixa setmana de 2020, i **+27pp** per sobre de les de 2019.
- Durant aquest període, les recerques de la Destinació Barcelona des d'**Espanya** han **augmentat lleugerament**. La majoria de cerques de la Destinació continuen realitzant-se des de **Catalunya**.
- Durant la darrera setmana, els mercats europeus han mostrat un **interès força inferior a l'espanyol** per la Destinació Barcelona.
- Aquesta setmana, el mercat europeu que ha mostrat un **nivell d'interès més elevat** ha estat el **francès**, amb una proporció d'1/17 sobre les cerques des d'Espanya. La regió que mostra un major interès és la **Bretanya**.
- Continua l'interès per les destinacions del **Garraf**, seguides d'altres destinacions del **Maresme**.

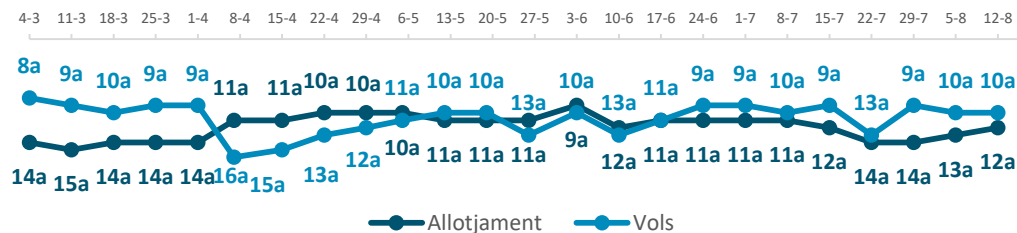
¹ La proporció de recerques de la Destinació Barcelona en els últims 5 anys en comparació a les de Barcelona ciutat a Google ha estat d'1/28.

3.2. Tendències de cerca de vols i allotjament

Interès dels mercats per Barcelona del 12/08/21 al 18/08/21



Evolució del posicionament de Barcelona com a destinació internacional a tot el món




- Del 12/08/21 al 18/08/21, les **cerques de vols i allotjament** dels principals mercats emissors s'han centrat **principalment** en les **destinacions domèstiques**.
- La Destinació Barcelona s'ha situat en **12è lloc del rànquing de destinacions internacionals** en cerques d'**allotjament** i en **10è** en cerques de **vols**, aconseguint un posicionament superior en allotjament al de la setmana anterior.
- Les cerques de Barcelona a **França, Espanya, Itàlia i Països Baixos**, per aquest ordre, han estat, una setmana més, les que han aconseguit un **millor posicionament** de tots els mercats analitzats i es mantenen força estables respecte a les setmanes prèvies.
- Per part del **mercat espanyol**, Barcelona ocupa el **5è** lloc en cerques d'**allotjament** (que es realitzen principalment des de de Catalunya) i el **3r**, en cerques de **vols**. D'aquestes últimes, continuen destacant les provinents d'Andalusia, seguides de les de la Comunitat de Madrid i Balears.
- Al **Regne Unit**, es manté un posicionament molt proper al de la mitjana mundial. Per la seva banda, **Alemanya**, tot i que ha millorant els posicionaments en allotjament i vols respecte a les últimes setmanes, segueix tenint un posicionament en allotjament bastant allunyat respecte a la mitjana mundial.
- Els **Estats Units i Rússia** són els que han mostrat un interès més moderat. Al mercat estatunidenc, s'ha aconseguit la **17a** posició en cerques d'allotjament i **29è** en cerques de vols, el que representa un posicionament similar al de setmanes anteriors. Per la seva banda, al mercat rus, Barcelona ha ocupat el **18è** lloc en allotjament i el **50è** en vols, aconseguint un posicionament superior al de setmanes anteriors.

¹ Les cerques d'Espanya inclouen destinacions nacionals i internacionals

Perspectives d'activitat turística a la Destinació Barcelona

20 d'agost de 2021, Barcelona



**Observatori
del Turisme
a Barcelona**
ciutat i regió

info@observatoriturisme.barcelona
<https://www.observatoriturisme.barcelona>