



**Observatori  
del Turisme  
a Barcelona**  
ciutat i regió

# Perspectives d'activitat turística a la Destinació Barcelona

10 de setembre de 2020, Barcelona

## 1. Mercats emissors

- 1.1. Obertura de fronteres UE i restriccions als passatgers provinents d'Espanya
- 1.2. Evolució dels vols programats per països

## 2. Demanda de la destinació

- 2.1. Tendències de cerca
- 2.2. Reserves en hotels per data de realització
- 2.3. Anticipació de les reserves en hotels (*lead time*)

## 3. Oferta turística

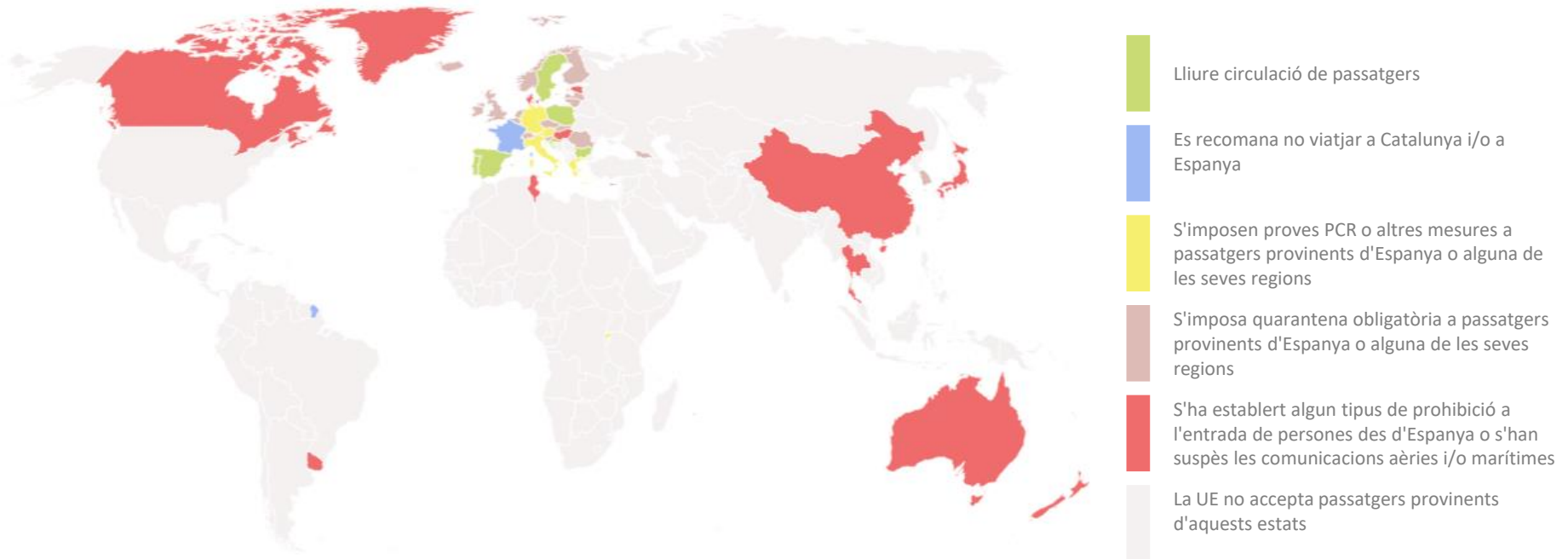
- 3.1. Oferta cultural
- 3.2. Oferta allotjament

## 4. Esdeveniments

- 4.1. Esdeveniments professionals

# 1. Mercats emissors

## 1.1. Obertura de fronteres UE i restriccions als passatgers provinents d'Espanya



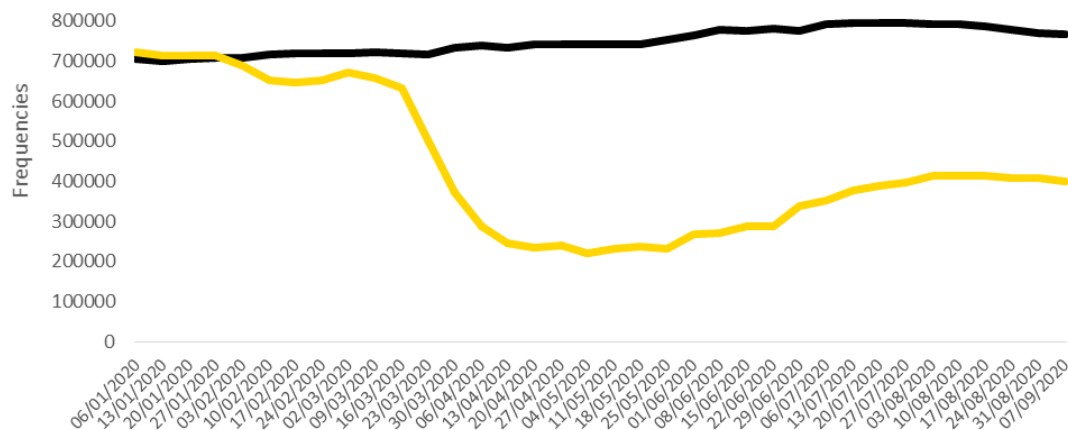
Nota: Categoritzat en base a la mesura més restrictiva. [Enllaç mapa interactiu](#)

- La Unió Europea **manté fronteres obertes** amb: Austràlia, Canadà, Geòrgia, Japó, Nova Zelanda, Ruanda, Corea del Sud, Tailàndia, Tunísia i Uruguai. També s'acceptaran passatgers provinents de la Xina, quan hi hagi confirmació de reciprocitat
- No obstant, alguns estats han recomanat no visitar Catalunya i/o Espanya, imposen quarantena obligatòria, proves PCR o altres mesures als passatgers provinents de l'Estat Espanyol.
- Consulteu [aquí](#) les dades en temps real de seguiment de l'evolució de la Covid-19 a Catalunya.

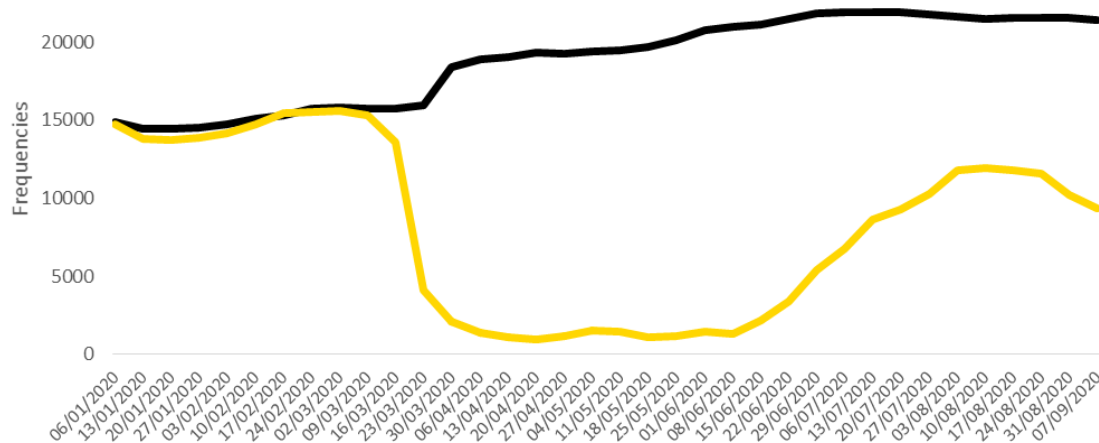
Font: Elaboració pròpia a partir de Comissió Europea i del MAEC. Data consulta 07/09/20

## 1.2. Evolució dels vols programats per països I

Programació de vols a escala mundial (var. 20/19)



Programació de vols a Espanya (var. 20/19)



- La **programació de vols** per la setmana del 07/09 a nivell mundial ha experimentat una reducció del **-47,9%** de variació interanual. D'aquesta manera, la capacitat setmanal continua per sota dels **60 milions de seients** i es manté pràcticament estàtica des de l'última setmana de juliol.
- A **Espanya**, durant la setmana del 07/09, la capacitat aèria s'ha situat en un **-56,5%** respecte la mateixa setmana de l'any anterior, el que significa un nou **retrocés destacat** de **-4,0pp** respecte la setmana del 31/08. Espanya va tancar el mes d'**agost** amb una pèrdua del **-45,5%** en freqüència de vols, millorant la pèrdua registrada al **juliol** (-65,7%), quan a [l'Aeroport de Barcelona es va registrar una pèrdua real de passatgers del -83,7% interanual.](#)

Font: OAG. Data consulta: 09/09/20

# 1. Mercats emissors

## 1.2. Evolució dels vols programats per països II

### Global Scheduled Flights Change year-over-year

Week compared with equivalent week in previous year i.e.  
Monday 6 January 2020 vs. Monday 7 January 2019.

OAG®

Region	January	February	March	April	May	June	July	August	31 August	7 September
ALL	0.8%	-8.6%	-14.8%	-64.5%	-68.6%	-63.8%	-52.2%	-47.9%	-47.0%	-47.9%
Spain	-3.7%	-1.8%	-23.2%	-94.0%	-93.3%	-90.2%	-60.0%	-45.5%	-52.5%	-56.5%
Hong Kong	-9.7%	-46.5%	-77.6%	-93.5%	-90.4%	-90.1%	-91.2%	-91.5%	-89.4%	-89.2%
Germany	-8.5%	-6.9%	-30.7%	-92.9%	-91.3%	-87.2%	-70.3%	-62.7%	-63.1%	-64.6%
Singapore	-0.1%	-16.1%	-43.1%	-93.8%	-96.6%	-95.4%	-94.1%	-92.7%	-93.8%	-93.6%
Italy	-3.3%	-4.2%	-48.0%	-85.6%	-83.3%	-88.0%	-63.0%	-50.3%	-56.3%	-56.1%
France	-0.8%	0.4%	-15.3%	-90.6%	-91.7%	-87.4%	-61.1%	-49.5%	-50.6%	-52.5%
UK	-3.8%	-3.3%	-22.8%	-92.3%	-93.4%	-90.0%	-76.8%	-66.1%	-64.8%	-65.9%
Australia	-3.5%	-3.2%	-5.7%	-82.6%	-83.2%	-80.4%	-76.5%	-75.7%	-74.1%	-74.1%
Sweden	-9.2%	-5.6%	-22.7%	-87.0%	-88.6%	-83.9%	-74.8%	-70.9%	-72.6%	-72.2%
UAE	-1.9%	-3.0%	-23.1%	-81.1%	-79.1%	-80.4%	-68.3%	-64.6%	-60.1%	-59.9%
South Korea	2.2%	-11.6%	-49.5%	-56.7%	-49.5%	-49.5%	-46.6%	-41.5%	-43.8%	-52.0%
USA	1.7%	1.2%	-2.2%	-56.9%	-74.2%	-67.8%	-49.7%	-47.5%	-45.7%	-49.3%
India	2.1%	6.3%	7.6%	-83.3%	-56.6%	-69.0%	-60.5%	-58.7%	-56.1%	-56.0%
China	4.3%	-55.1%	-40.2%	-42.6%	-28.8%	-20.7%	-14.7%	-10.8%	-6.2%	-3.3%
Japan	2.4%	-3.5%	-16.5%	-40.3%	-47.1%	-45.0%	-35.2%	-26.8%	-37.7%	-39.4%

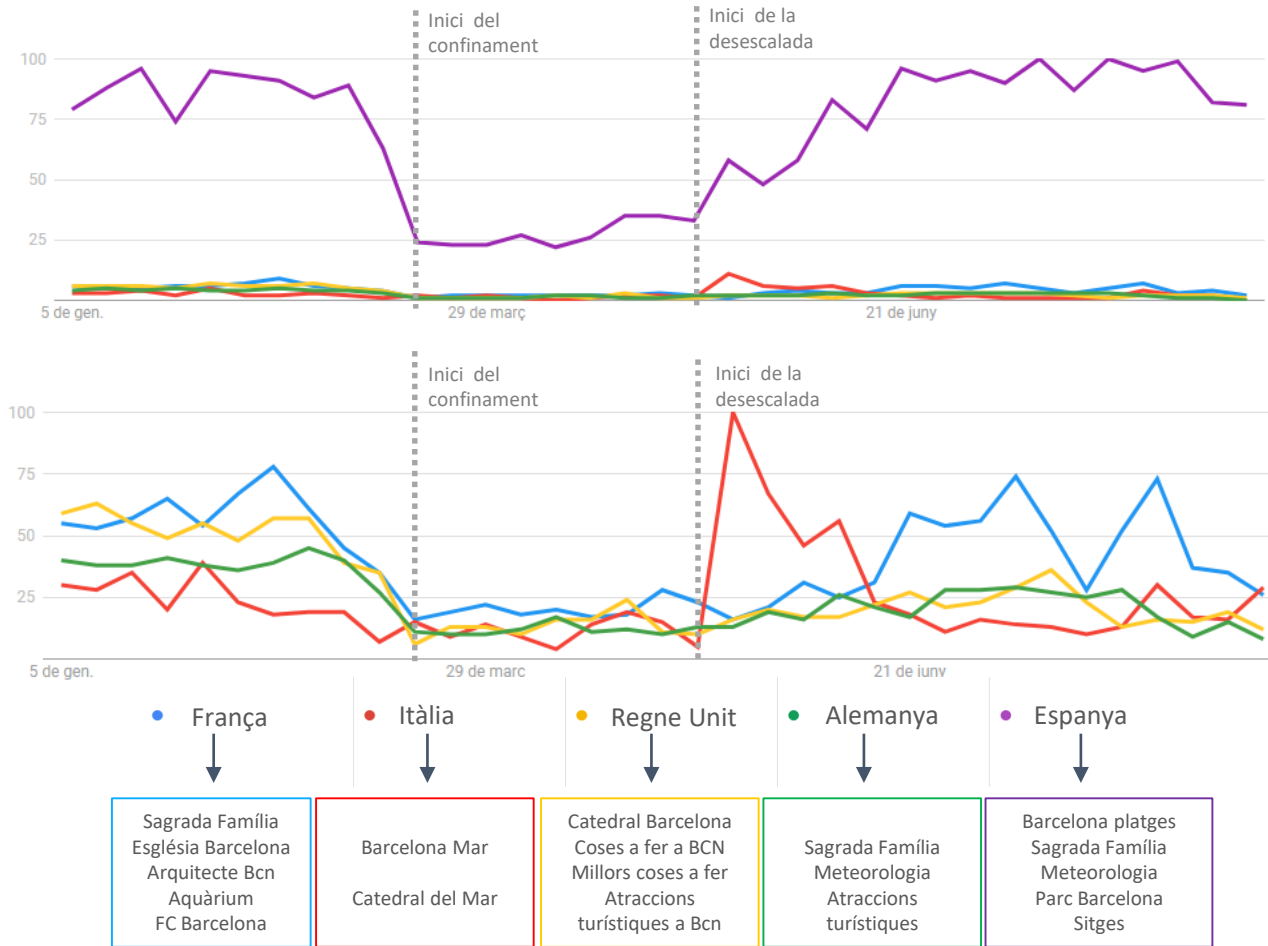
- A Europa, la majoria dels mercats principals també ha vist reduïda la freqüència de vols la setmana del 07/09, tot i que de manera més moderada: **França** (-2,0pp) **Alemanya** (-1,5pp) i el **Regne Unit** (-1,0). **Itàlia** és l'únic que es manté estable en relació al número de freqüències respecte la setmana anterior (-0,2pp). Amb tot, el **Regne Unit** i **Alemanya** continuen essent els països amb més variació interanual negativa (-65,9% i -64,6%, respectivament).
- Els **mercats asiàtics**, segueixen comportant-se de manera desigual pel que fa a les reduccions interanuals: la **Xina** i el **Japó** continuen perdent menys freqüències que la resta de països (-3,3% i -39,4%, respectivament). Per la seva banda, la **Índia** es manté estable al voltant del -56% i **Hong Kong** i **Singapur**, prop del -90%, són els mercats amb les majors reduccions.
- **Estats Units**, registren una pèrdua del -49,3% en freqüència de vols, la qual és major a la de la setmana anterior (-3,6pp).

Font: OAG. Data consulta: 09/09/20

# 2. Demanda

## 2.1. Tendències de cerca

Evolució de les recerques fetes a Google de Barcelona ciutat com a destinació turística segons país d'origen (de l'01/01/20 al 05/09/20)



Consultes relacionades més freqüents per mercat emissor

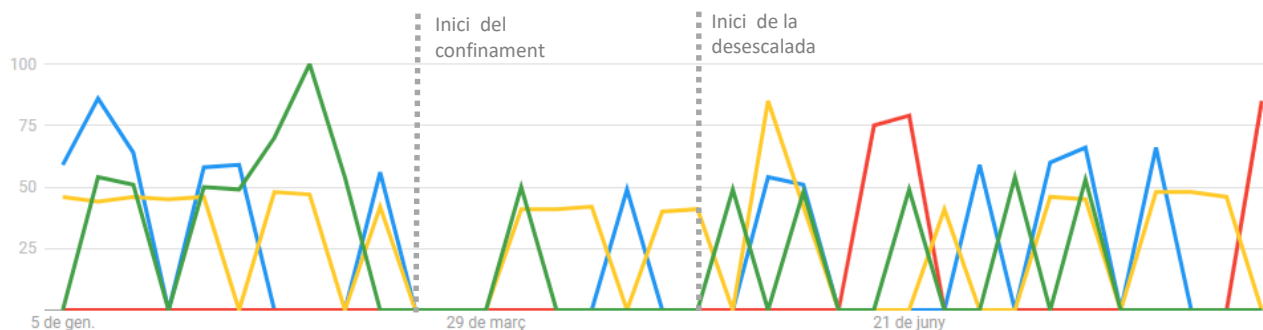
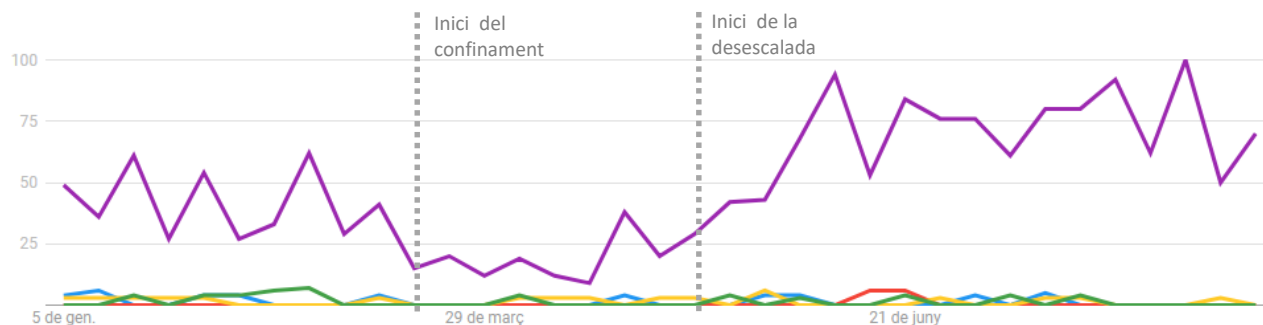
- Les recerques de Barcelona ciutat des d'**Espanya** han **disminuït lleugerament** en la setmana del 30 d'agost al 5 de setembre. La majoria d'aquestes cerques es continuen realitzant des de **Catalunya**.
- Els **mercats europeus** es mantenen molt **per sota** de l'interès mostrat per part del mercat nacional.
- L'interès des de **França**, cau per sota d'**Itàlia**, que continua mostrant signes d'interès per la ciutat motivats per l'emissió de la sèrie de la **Catedral del Mar** a Canale 5 emesa durant la primavera.
- Les cerques des del **Regne Unit** i **Alemanya** segueixen en tendència a la baixa.

Font: Elaboració pròpia a partir de Google Trends. Data consulta 08/09/20

# 2. Demanda

## 2.1. Tendències de cerca

Evolució de les recerques fetes a Google de la Província de Barcelona com a destinació turística segons país d'origen (de l'01/01/20 al 05/09/20)



● França ● Itàlia ● Regne Unit ● Alemanya ● Espanya

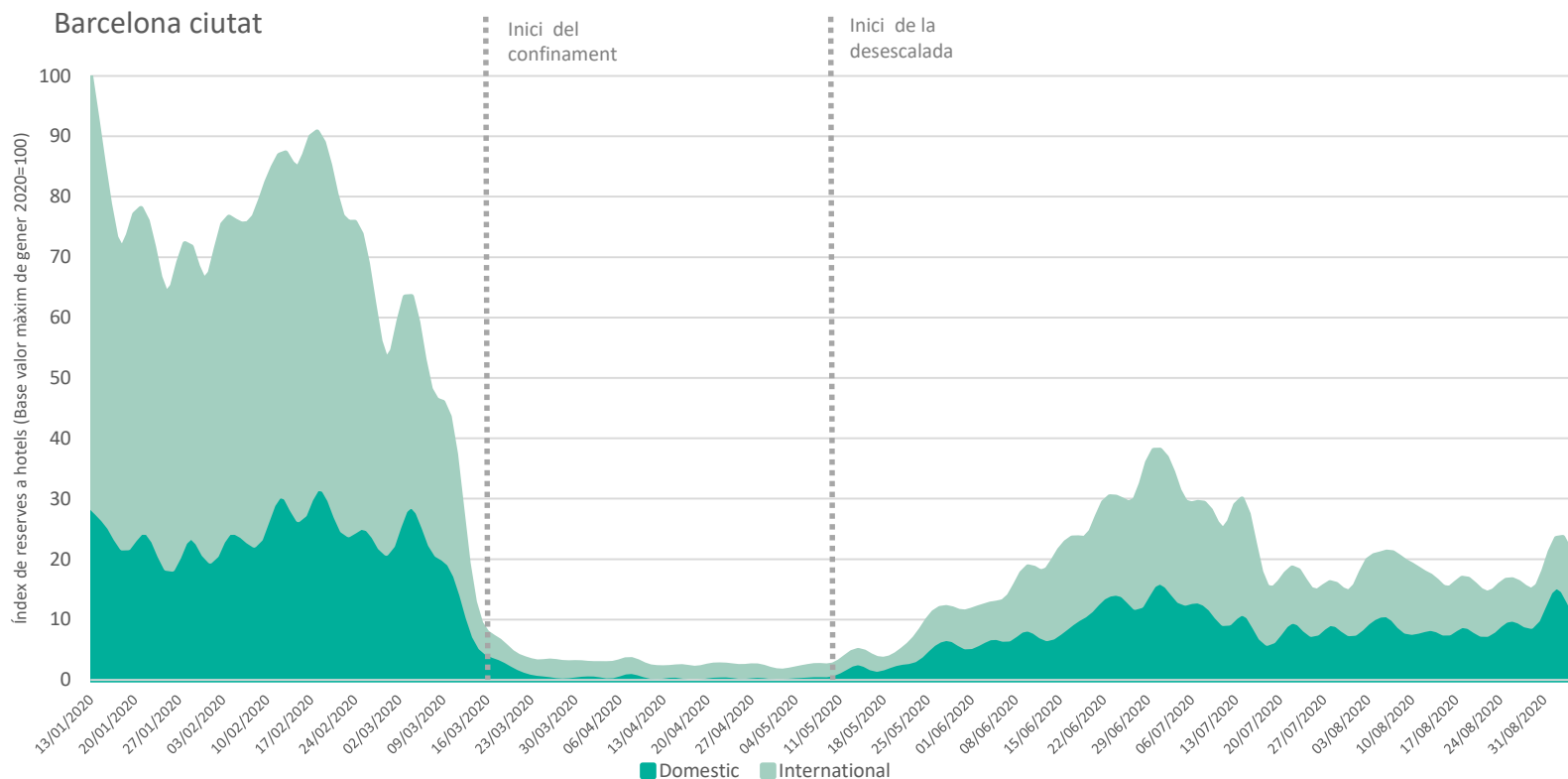
Tren Sitges Barcelona

Consultes relacionades més freqüents

- Les recerques de la Destinació Barcelona des d'**Espanya** han **augmentat lleugerament** la setmana del 30 d'agost al 5 de setembre.
- La majoria de cerques de la Destinació es realitzen des de **Catalunya**.
- Tot i la pràctica **inexistència** de recerques des dels principals **mercats europeus**, en la setmana del del 31 d'agost al 5 de setembre, l'interès mostrat per **Itàlia** ha destacat per sobre dels altres, sobretot des de les regions del **Laci** (Roma) i el **Piemont** (Torí).
- Continua l'interès per les destinacions del **Garraf**, seguides de les del **Maresme** i d'altres destinacions d'interior.

Font: Elaboració pròpia a partir de Google Trends. Data consulta 08/09/20

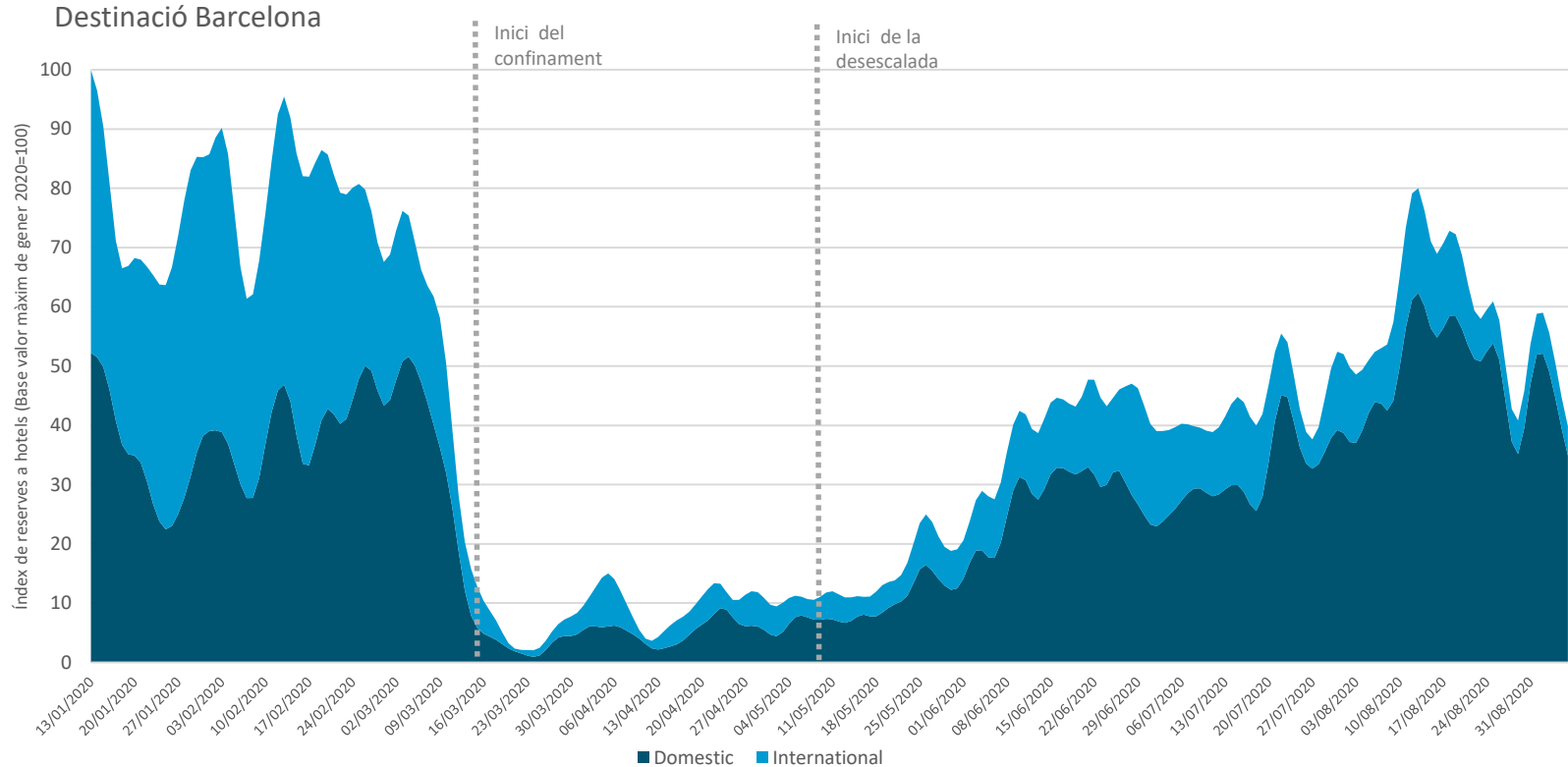
## 2.2. Reserves en hotels per data de realització I



- Durant la setmana del 31/08 les reserves d'hotels a Barcelona ciutat **han augmentat lleugerament**, ja que s'han realitzat un **20,4%** de les reserves respecte al màxim històric de gener, en comparativa al **15,8%** que es registrava fa dues setmanes i al **15,6%** de fa tres setmanes.
- La proporció de **reserves domèstiques** (62,7%) segueix guanyant pes respecte a la de les **internacionals** (37,3%).

Font: Elaboració pròpia a partir de dades cedides per The Hotels Network

## 2.2. Reserves en hotels per data de realització II

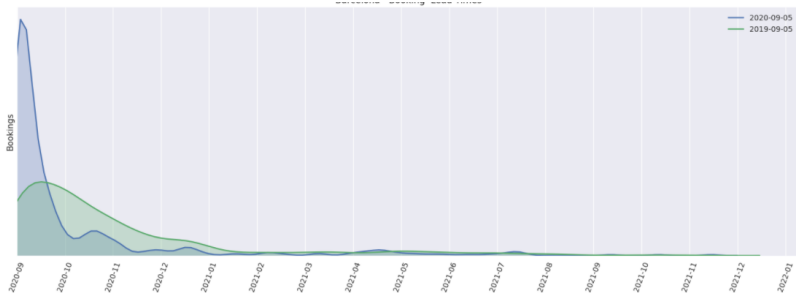


- Durant la setmana del 31/08, el volum de les reserves en hotels a la Destinació Barcelona **s'ha mantingut** després del repunt experimentat durant les primeres setmanes d'agost: les reserves s'han situat en un **51,7%** respecte als màxims registrats el mes de gener, mentre que la setmana del 24/08 les reserves es van situar en un **51,1%** i les de la setmana del 10/08, en un **66,5%**.
- La setmana del 31/08 a la Destinació Barcelona, la **proporció de reserves nacionals** també ha guanyat pes **per sobre** de les **internacionals**: gairebé 9 de cada 10 reserves són nacionals.

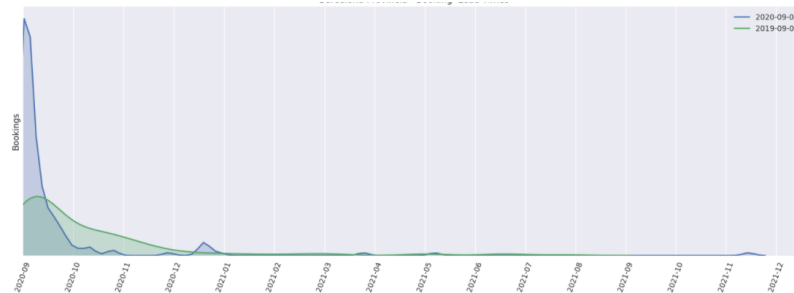
Font: Elaboració pròpia a partir de dades cedides per The Hotels Network

## 2.3. Anticipació de les reserves en hotels (*lead time*)

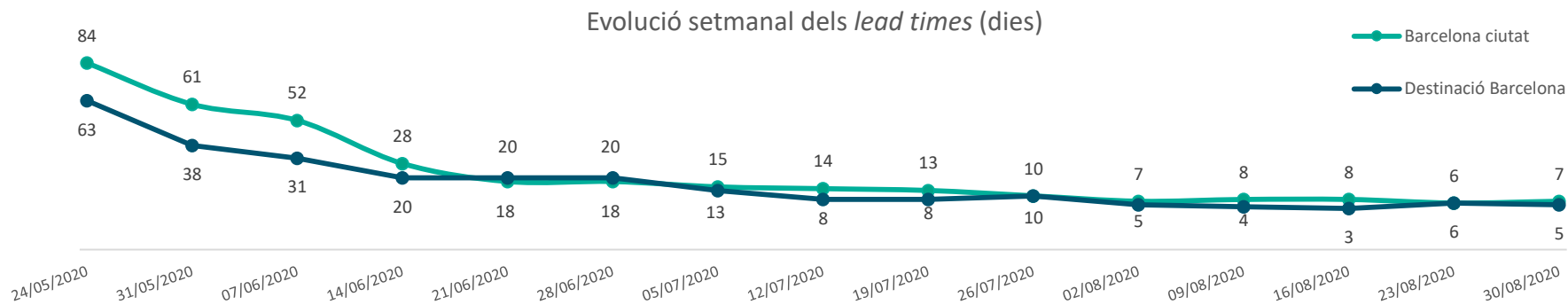
Reserves d'hotels a Barcelona ciutat realitzades entre el 30/08 i el 05/09



Reserves d'hotels a la Destinació Barcelona realitzades entre el 30/08 i el 05/09



Nota: cada corba representa com es distribueixen al llarg del temps el 100% de les reserves realitzades durant la setmana analitzada (independentment del seu volum).



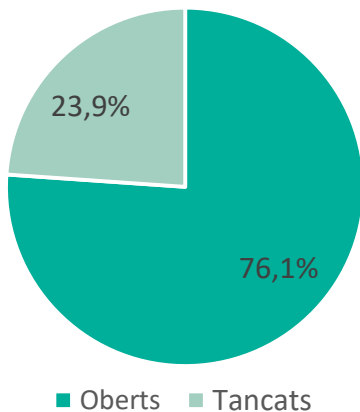
- Les reserves realitzades **entre 30 d'agost i el 5 de setembre** als hotels de Barcelona ciutat i de la Destinació Barcelona s'han concentrat, principalment, pels dies **immediatament posteriors**.
- **A Barcelona ciutat**, s'han registrat, tot i que amb una mesura molt inferior, algunes reserves pels mesos de **tardor**. Pel que fa a la **Destinació Barcelona**, també s'observen algunes reserves per **octubre i Nadal**.
- Els *lead times* s'han mantingut **baixos** en les dues àrees geogràfiques: **7 dies** a Barcelona ciutat i **5 dies** a la Destinació Barcelona.

Font: Elaboració pròpia a partir de dades cedides per The Hotels Network

# 3. Oferta turística

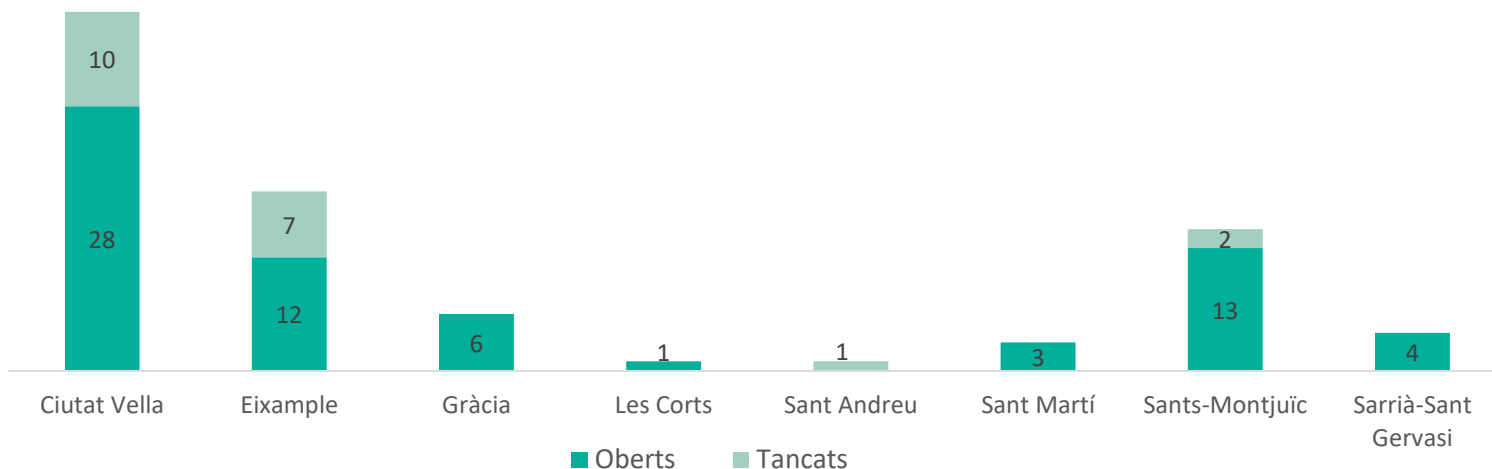
## 3.1. Oferta cultural

Estat dels equipaments culturals a Barcelona ciutat (09/09/20)



- Del total de 88 equipaments culturals monitoritzats a Barcelona ciutat, un 76,1% estan **oberts** al públic.
- La majoria de districtes registren **més equipaments oberts que tancats**.
- La propera obertura prevista és la **Casa de les Punxes**, que té previst obrir a l'octubre.

Estat dels equipaments culturals a Barcelona ciutat per districtes (09/09/20)



Font: Elaboració pròpia a partir de Turisme de Barcelona

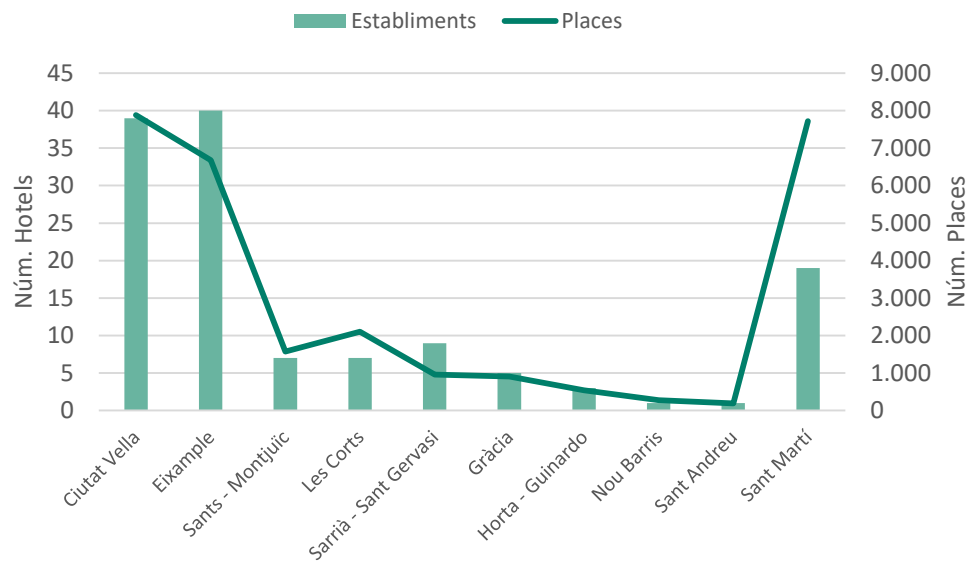
# 3. Oferta turística

## 3.2. Oferta allotjament I

Cens hoteler a 09/09/2020 per categoria

Categoria	Núm. H/HA	Habitacions	Places
5* GL	7	1.489	2.994
5*	8	1.505	2.924
4* S	11	1.185	2.326
4*	51	6.298	12.491
3*	29	2.186	4.155
2*	16	1.219	2.381
1*	9	779	1.565
<b>TOTAL</b>	<b>131</b>	<b>14.661</b>	<b>28.836</b>

Cens hoteler a 09/09/2020 per districtes



- El 09/09/2020, constaven **131 hotels oberts** a Barcelona ciutat, 10 més que el 02/09/20. Aquesta variació és deguda a que, des d'aleshores, s'han obert **10 hotels nous** i no se n'ha tancat cap.
- L'oferta hotelera oberta actualment suma un total de 28.836 places, un **-61,8%** menys en comparació al tancament de l'any 2019. Les categories amb un nombre més elevat d'obertures són les de 4\* i 3\*, que representen un 61,1% de la planta hotelera oberta.
- El nombre d'hotels oberts té una distribució representativa de tots els districtes de la ciutat. Encapçalen, en **nombre d'establiments** oberts, els districtes de **Ciutat Vella** i l'**Eixample**, amb 39 i 40 hotels, respectivament. No obstant, a nivell de **places**, l'oferta es concentra, no només en aquests dos districtes, sinó també al de **Sant Martí**. Els tres districtes sumen un total de 22.275 places i aglutinen el **77,2%** de l'oferta actual a la ciutat.

Font: Elaboració pròpia a partir de dades disponibles de Turisme de Barcelona i Gremi d'Hotels de Barcelona

# 4. Esdeveniments

## 4.1. Esdeveniments professionals

### Calendari de fires i congressos

Dll	Dm	Dx	Dj	Dv	Dss	Dg	
	14-9	15-9	16-9	17-9	18-9	19-9	20-9
	21-9	22-9	23-9	24-9	25-9	26-9	27-9
	Bizbarcelona						
	Saló de l'Ocupació Juvenil						
	28-9	29-9	30-9	1-10	2-10	3-10	4-10
	FGH Forum						
	Rebuild						
	Congreso Nal. de Arquitectura Avanzada y Construcción 4.0						
	5-10	6-10	7-10	8-10	9-10	10-10	11-10
		Liber					
			BBM - 2020				
	12-10	13-10	14-10	15-10	16-10	17-10	18-10
	Forum Turistic 2020						

- El primer esdeveniment **firal** serà el proper **21 de setembre**, dia que té previst l'inici del **Saló de l'Ocupació Juvenil** i el **Bizbarcelona**. Al llarg del **tercer trimestre del 2020** s'esperen **9 esdeveniments** a la Fira de Barcelona i **2** al CCIB.
- El primer **congrés** a la ciutat de Barcelona té previst començar el **29 de setembre**. El Congreso Nacional de Arquitectura Avanzada y Construcción 4.0, dona el tret de sortida als **126 congressos confirmats** pels propers anys, 14 enguany.

Per consultar més informació i el calendari complet <https://www.firabarcelona.com/es/calendario/>, <https://ccib.es/organitzacio-esdeveniments/agenda-ccib/> i <http://www.barcelonaconventionbureau.com/es/info/congress-calendar/12.html>



**Observatori  
del Turisme  
a Barcelona**  
ciutat i regió

## **Perspectives d'activitat turística a la Destinació Barcelona**

10 de setembre de 2020, Barcelona

[info@observatoriturisme.barcelona](mailto:info@observatoriturisme.barcelona)  
<https://www.observatoriturisme.barcelona>