



**Observatori
del Turisme
a Barcelona**
ciutat i regió

Perspectives d'activitat turística a la Destinació Barcelona

18 de desembre de 2020, Barcelona

1. Condicions de viatge

1.1. Normatives Covid-19

1.2. Obertura de fronteres UE i restriccions als passatgers d'Espanya

2. Actius de la destinació

2.1. Evolució dels vols programats per països

2.2. Oferta allotjament

2.3. Oferta cultural

2.4. Esdeveniments professionals

3. Interès per la destinació

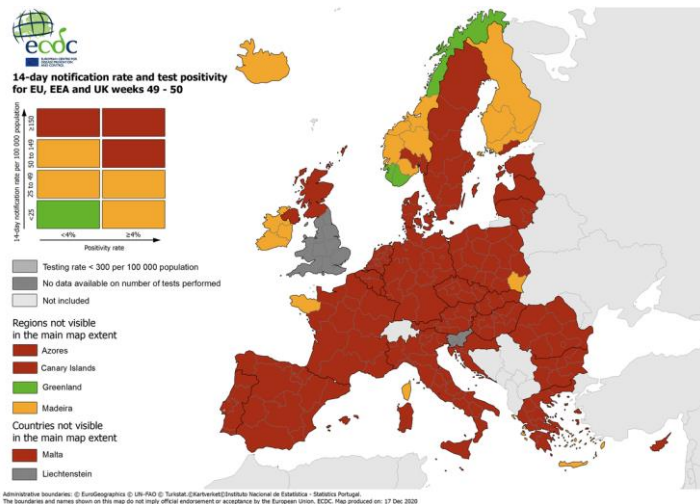
3.1. Tendències de cerca online

3.2. Tendències de cerca de vols

3.3. Reserves en hotels per data de realització

3.4. Anticipació de les reserves en hotels (*lead time*)

Nous casos confirmats i positivitats dels tests per cada 100.000 habitants durant els últims 14 dies a Europa

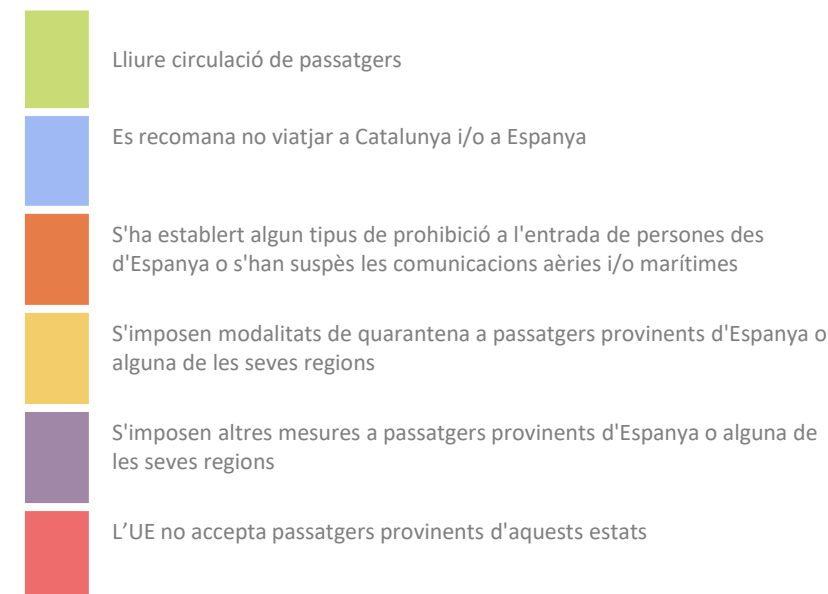
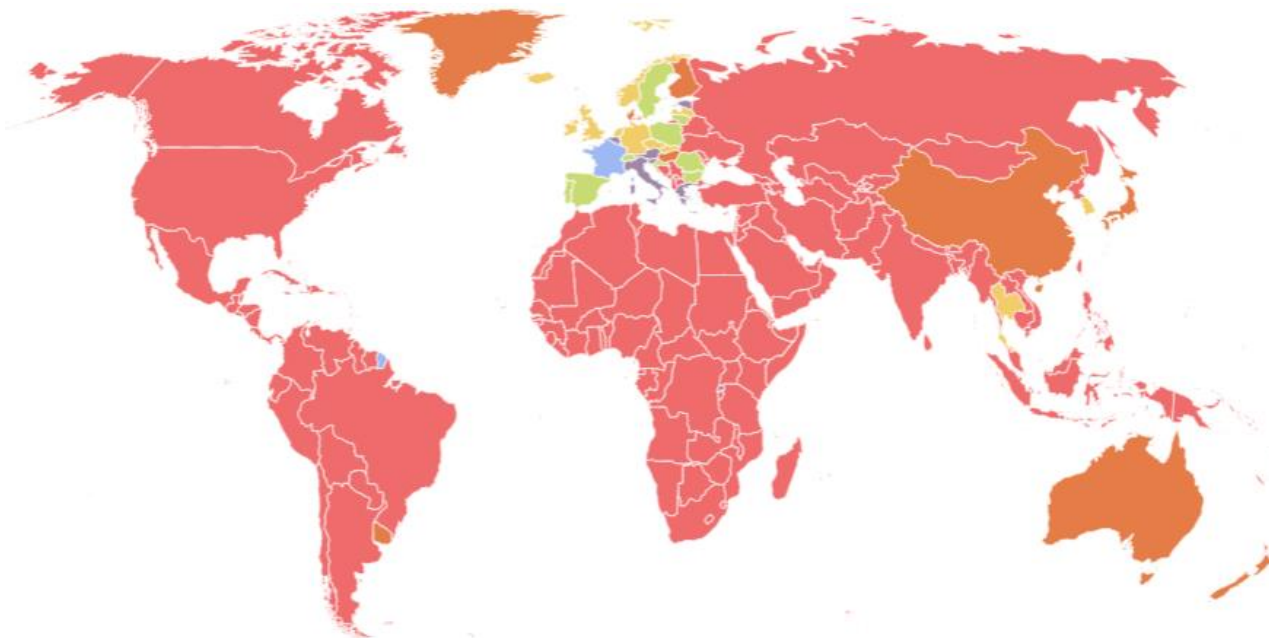


Vàlid des del 17/12/2020

El **European Centre for Disease Prevention and Control (ECDC)** ha publicat diversos [mapes de colors](#) segons diferents indicadors de la Covid-19 als estats membre de l'UE i al Regne Unit (p. ex. nombre de casos de Covid-19 per cada 100.000 habitants o la taxa de positius per PCR).

- Tot i que [els països de l'UE començaran a vacunar de la Covid-19 el 27 de desembre](#), la **segona onada** de la pandèmia hi **segueix provocant restriccions**: [Alemanya](#), els [Països Baixos](#) i [Dinamarca](#) han endurit aquesta setmana els seus confinaments.
- [La Xina, els Estats Units, Canadà, Rússia i el Regne Unit ja han començat el procés de vacunació de la seva població.](#)
- [Des del 23/11, Espanya exigeix una prova PCR negativa](#) a tots els passatgers que provenguin de països europeus que superin els límits establerts pels països membres de l'UE a l'octubre: aquells que superin els 150 casos per cada 100.000 habitants o els 50 casos i una taxa de positivitats de més del 4% i [diverses CCAA continuen aplicant confinaments perimetrals](#).
- A [Catalunya](#), des del 23/11, s'aplica el **pla d'obertura progressiva d'activitats** trams. Actualment, s'apliquen les següents restriccions que afecten al sector turístic:
 - ❑ **Obertura parcial de la restauració**: amb una capacitat del 30% en interiors. Horari d'obertura: de 6 h a 18 h. De les 18 h a les 21.30 h només es podran servir sopars. Lliurement a domicili fins a les 23 h i recollida fins a les 22 h. **A partir del 21/12 i fins l'11/01**, 30% de capacitat tant a interiors com a terrasses. Horari d'obertura: de 7.30 h a 9.30 h per a servir esmorzars i de 13 h a 15.30 h per a servir dinars. De 19 h a 22 h només es podrà servir per a endur i el repartiment a domicili es permetrà fins a les 23 h.
 - ❑ **Suspensió de fires, congressos i convencions**
 - ❑ **Toc de queda nocturn**: entre les 22h i les 6h
 - ❑ **Confinament perimetral**: de tot el territori català. Aquesta limitació no afectarà els dies festius de Nadal.
 - ❑ **Restricció de la mobilitat**: mobilitat limitada a la comarca de residència, a partir del 18/12 fins l'11/01, de dilluns a diumenge, excepte visites a familiars i desplaçaments de bombolles de convivència per anar a la segona residència o a una destinació fixa com un hotel o una casa rural.
- Consulteu [aquí](#) les dades en temps real de l'evolució de la Covid-19 a Catalunya.

Fonts: ABC, CCMA, ECDC, Generalitat de Catalunya i RTVE

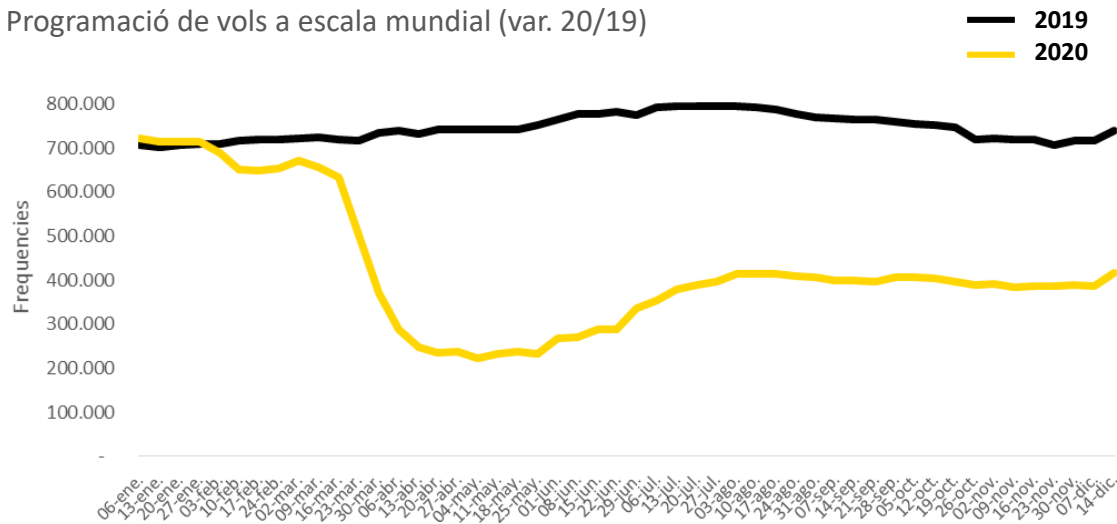


Nota: Categoritzat en base a la mesura més restrictiva. [Enllaç mapa interactiu](#)

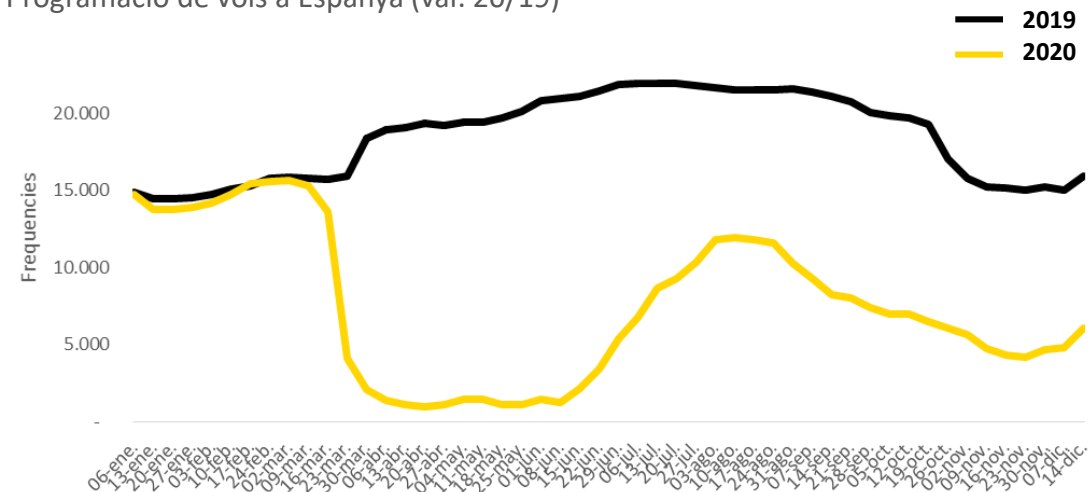
- L'Unió Europea va actualitzar el 22/10 el llistat de països amb els que **manté fronteres obertes**. D'aquesta manera, aquests són els països des dels quals s'accepten viatgers actualment: Austràlia, Japó, Nova Zelanda, Ruanda, Singapur, Corea del Sud, Tailàndia i Uruguai. També s'acceptaran passatgers provinents de la Xina, quan hi hagi confirmació de reciprocitat.
- Quant a la mobilitat interna de l'UE, encara no s'ha aconseguit unificar criteris sobre les mesures a adoptar. Des de l'estiu, alguns estats han recomanat no visitar Catalunya i/o Espanya, imposen quarantena obligatòria, proves PCR o altres mesures als passatgers provinents de l'Estat espanyol.
- En la darrera setmana **no s'han registrat canvis en les restriccions de mobilitat** dels passatgers provinents de d'Espanya.

2.1. Evolució dels vols programats per països I

Programació de vols a escala mundial (var. 20/19)



Programació de vols a Espanya (var. 20/19)



- La **programació de vols** per la setmana del 14/12 a nivell mundial ha experimentat una reducció del **-43,5%** de variació interanual, el que significa un +2,7pp respecte a la pèrdua registrada durant la setmana anterior. D'aquesta manera, la freqüència supera els 400.000 vols setmanals després de dos mesos.
- A **Espanya**, durant la setmana del 14/12, la capacitat aèria s'ha situat en un **-61,8%** interanual, +6,1pp per sobre de la reducció de la setmana anterior, recuperant el nivell de freqüències registrat durant l'última setmana d'octubre.
- Els **aeroports espanyols** van tancar el mes de novembre amb una pèrdua del **-72,2%** en freqüència de vols, -3,0pp per sota del tancament d'octubre.
- Per la seva banda, el mes de novembre a [l'Aeroport de Barcelona es va registrar una pèrdua real de passatgers del -90,7% interanual](#).
- No obstant, cal recordar que **Vueling** va anunciar la setmana passada que, del 17 de desembre al 10 de gener, **duplicarà les seves connexions** a Espanya respecte al mes de novembre, sobretot internacionals. A **Barcelona**, la companyia **restablirà 15 destinacions directes** (Atenes, Dakar, Dublín, Düsseldorf, Ginebra, Hamburg, Marsella, Nàpols, Palerm, Praga, Marràqueix, Tànger, Torí, Viena i Zurich), de manera que arribarà a les **65 rutes en total** i un volum de **850 vols setmanals**.

2.1. Evolució dels vols programats per països II

Global Scheduled Flights Change year-over-year

Week compared with equivalent week in previous year i.e.
Monday 6 January 2020 vs. Monday 7 January 2019.

OAG®

Region	January	February	March	April	May	June	July	August	September	October	November	30 November	7 December	14 December
ALL	1.5%	-7.8%	-14.5%	-65.9%	-68.9%	-64.1%	-53.8%	-48.3%	-47.5%	-46.4%	-46.0%	-45.8%	-46.1%	-43.5%
Spain	-3.7%	-1.7%	-23.2%	-94.1%	-93.5%	-90.2%	-65.7%	-47.1%	-54.0%	-64.7%	-69.2%	-69.1%	-67.9%	-61.8%
Hong Kong	-10.1%	-46.9%	-77.4%	-93.4%	-90.2%	-89.9%	-91.0%	-91.3%	-89.6%	-88.5%	-86.9%	-87.7%	-87.3%	-87.7%
Germany	-8.5%	-6.8%	-30.6%	-92.9%	-91.5%	-87.2%	-72.6%	-64.1%	-64.7%	-67.8%	-78.6%	-82.8%	-82.2%	-76.6%
Singapore	0.1%	-15.8%	-42.9%	-93.5%	-96.5%	-95.2%	-93.7%	-92.4%	-93.8%	-92.6%	-91.9%	-89.8%	-89.2%	-89.0%
Italy	-3.2%	-4.1%	-48.0%	-85.6%	-83.3%	-88.0%	-66.7%	-52.1%	-55.3%	-60.5%	-72.6%	-81.2%	-80.1%	-69.5%
France	-0.8%	0.3%	-15.5%	-90.9%	-91.9%	-87.5%	-66.0%	-50.2%	-51.2%	-58.1%	-73.3%	-77.7%	-77.4%	-61.5%
UK	-3.7%	-3.2%	-22.7%	-92.6%	-93.6%	-90.2%	-80.2%	-66.8%	-64.9%	-68.0%	-81.8%	-84.9%	-80.9%	-73.5%
Australia	-2.0%	-2.5%	-5.9%	-84.8%	-86.2%	-83.2%	-77.4%	-75.6%	-74.2%	-71.2%	-66.6%	-56.9%	-51.0%	-45.5%
Sweden	-9.0%	-5.4%	-22.9%	-87.9%	-89.7%	-85.0%	-75.7%	-72.2%	-72.1%	-70.0%	-71.3%	-76.9%	-75.9%	-69.0%
UAE	-2.0%	-3.1%	-23.1%	-80.6%	-78.6%	-79.9%	-69.6%	-65.0%	-62.6%	-64.6%	-62.7%	-60.2%	-59.7%	-60.7%
South Korea	2.2%	-11.3%	-49.2%	-56.4%	-49.1%	-49.2%	-48.3%	-41.3%	-46.2%	-39.8%	-41.3%	-43.9%	-48.3%	-50.3%
USA	2.7%	2.1%	-0.4%	-57.8%	-72.6%	-66.7%	-51.1%	-47.7%	-47.4%	-47.4%	-42.5%	-43.3%	-45.9%	-42.2%
India	3.2%	7.0%	8.5%	-82.3%	-59.5%	-65.6%	-52.7%	-60.0%	-55.7%	-46.7%	-43.9%	-39.4%	-38.3%	-36.4%
China	5.1%	-54.2%	-38.7%	-42.3%	-27.9%	-19.6%	-17.2%	-10.1%	-5.1%	-0.4%	-2.6%	-2.2%	-2.2%	-3.0%
Japan	2.6%	-2.9%	-15.7%	-39.4%	-46.4%	-44.2%	-37.1%	-29.5%	-37.3%	-37.6%	-36.0%	-33.4%	-35.2%	-36.4%

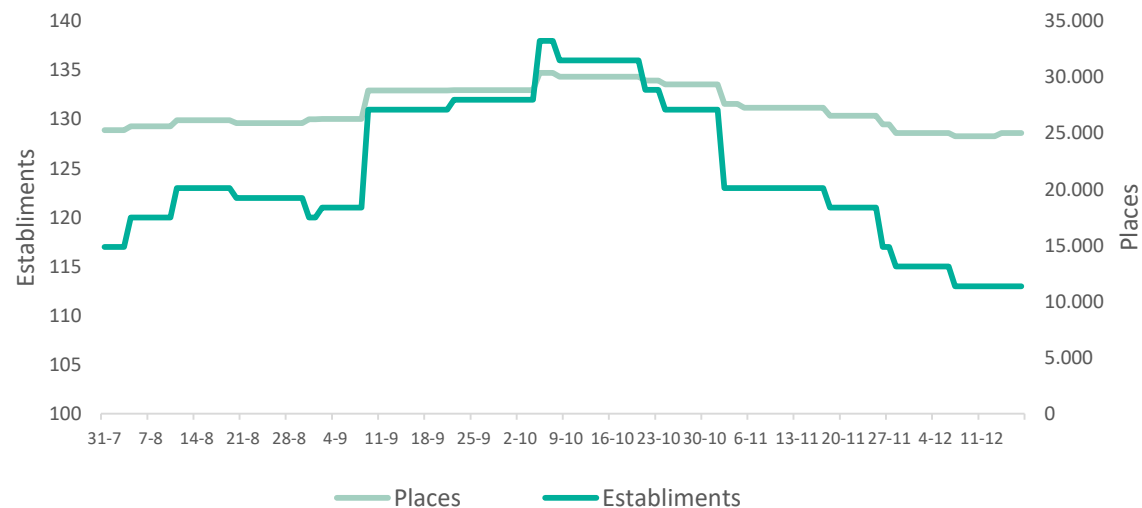
Source: Schedules Analyser

- Els principals **mercats europeus** experimenten, com en el cas d'Espanya, grans creixements de capacitat aèria, de manera que les caigudes registrades són molt menors que les de la setmana anterior: **França** (+15,9pp) i **Itàlia** (+10,6pp) són els que registren **més diferència intersetmanal positiva** i **Alemanya** (+5,6pp) i el **Regne Unit** (+7,4pp) se situen al voltant del -75% interanual.
- A l'Àsia, la **Xina** es manté amb un -3,0% de caiguda interanual i continua erigint-se com el mercat menys afectat mundialment, gràcies a l'oferta domèstica principalment. Per la seva banda, el **Japó**, ha experimentant una davallada del -36,4% (-1,2pp respecte la setmana anterior). L'**Índia** ha perdut -36,4% interanual (+1,9pp) i **Hong Kong** i **Singapur**, prop del -90%, es mantenen com els mercats asiàtics amb les majors reduccions.
- **Estats Units**, experimenta aquesta setmana una caiguda menor que la de la setmana anterior en la freqüència de vols (3,7pp), registrant una pèrdua interanual del -42,2%.

Cens hoteler a 14/12/2020 per categoria a Barcelona ciutat

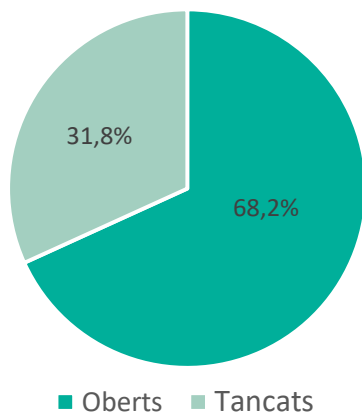
Categoria	Núm. H/HA	Habitacions	Places	% var. places gen-20
5* GL	7	1.749	3.516	-47,7%
5*	5	679	1.308	-72,6%
4* S	14	1.432	2.833	-66,1%
4*	45	5.287	10.602	-67,0%
3*	24	1.761	3.371	-78,1%
2*	11	940	1.855	-63,1%
1*	7	777	1.545	-54,3%
Total	113	12.625	25.030	-67,0%

Evolució de l'oferta hotelera oberta a Barcelona ciutat



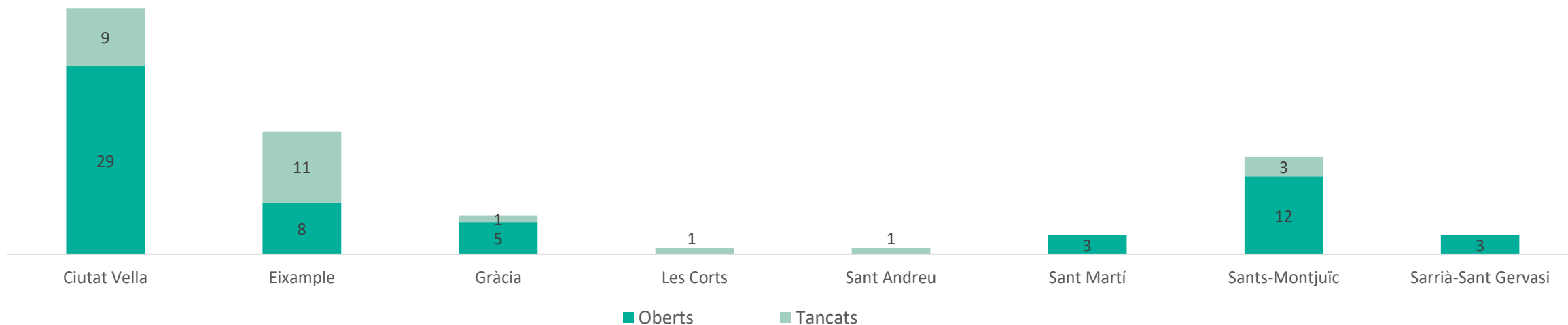
- El 14/12/2020 constaven **113 hotels oberts** a Barcelona ciutat, el mateix nombre que en el darrer informe de perspectives de l'activitat turística, tot i que des d'aleshores, ha tancat un hotel n'ha reobert un. D'aquesta manera, el nombre d'hotels operatius actualment es troba a un nivell inferior que a principis d'agost.
- L'oferta hotelera oberta actualment suma un total de 25.030 places, un **-67,0%** menys en comparació a gener de 2020. Les categories amb un nombre més elevat de places disponibles són les de 4* i 3*, que representen un 61,1% de la planta hotelera oberta actualment.
- El hotels oberts es distribueixen per tots els districtes de la ciutat, tot i que de manera desigual. Més de la meitat dels **establiments oberts** se situen als districtes de l'**Eixample** i **Ciutat Vella**, amb 41 i 28 hotels, respectivament. No obstant, pel que fa al nombre **places**, l'oferta es concentra, no només en aquests dos districtes, sinó també al de **Sant Martí**. Els tres districtes sumen un total de 19.984 places i aglutinen el **79,8%** de l'oferta actual de places a la ciutat.

Estat dels equipaments culturals a Barcelona ciutat (17/12/20)



- Del total de 88 equipaments culturals monitoritzats a Barcelona ciutat, un **68,2%** estan **oberts** al públic.
- La majoria de districtes registren **més equipaments oberts que tancats**.
- Els equipaments han adaptat els seus **horaris d'obertura** responent al context actual.
- Alguns dels equipaments més concorreguts de Barcelona ciutat continuen **tancats temporalment**: la **Sagrada Família**, la **Casa Batlló**, el **Tibidabo** i el **Camp Nou Experience**, que té prevista la seva reobertura el 20/12/20.

Estat dels equipaments culturals a Barcelona ciutat per districtes (17/12/20)



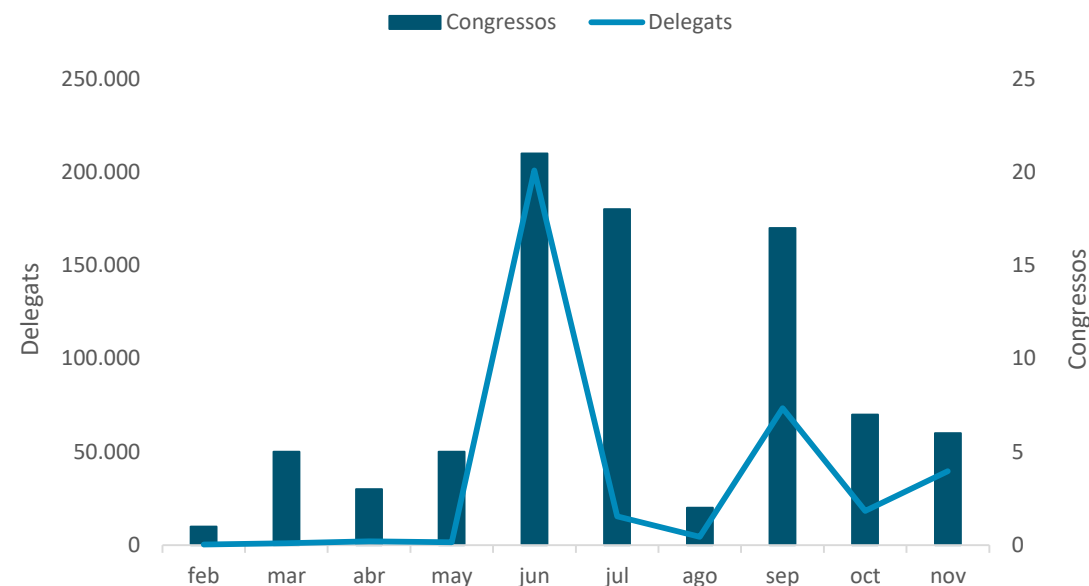
Calendari de fires i congressos

Dll	Dm	Dx	Dj	Dv	Dss	Dg
01-02	02-02	03-02	04-02	05-02	06-02	07-02
08-02	09-02	10-02	11-02	12-02	13-02	14-02
15-02	16-02	17-02	18-02	19-02	20-02	21-02
			ITWorldEdu 2021			
22-02	23-02	24-02	25-02	26-02	27-02	28-02

Més informació sobre els esdeveniments i el calendari complet: <https://www.firabarcelona.com/es/calendario/> i <http://www.barcelonaconventionbureau.com/es/info/congress-calendar/12.html>

- Segons el **pla d'obertura progressiva d'activitats** de la Generalitat de Catalunya (veure [0. Covid-19: la segona onada](#)), la **suspensió de congressos, convencions i fires** s'allargarà fins a la fase 4, és a dir, com a mínim fins a finals de gener.
- S'han **cancel·lat** tots els **esdeveniments professionals** presencials previstos **pel que resta de 2020**.
- El proper **congrés** previst a la Destinació Barcelona, l'**ITWordEdu 2021**, se celebrarà el 18 i 19 de febrer de 2021 amb 350 delegats.
- Actualment, hi ha **110 congressos confirmats** pels propers anys.

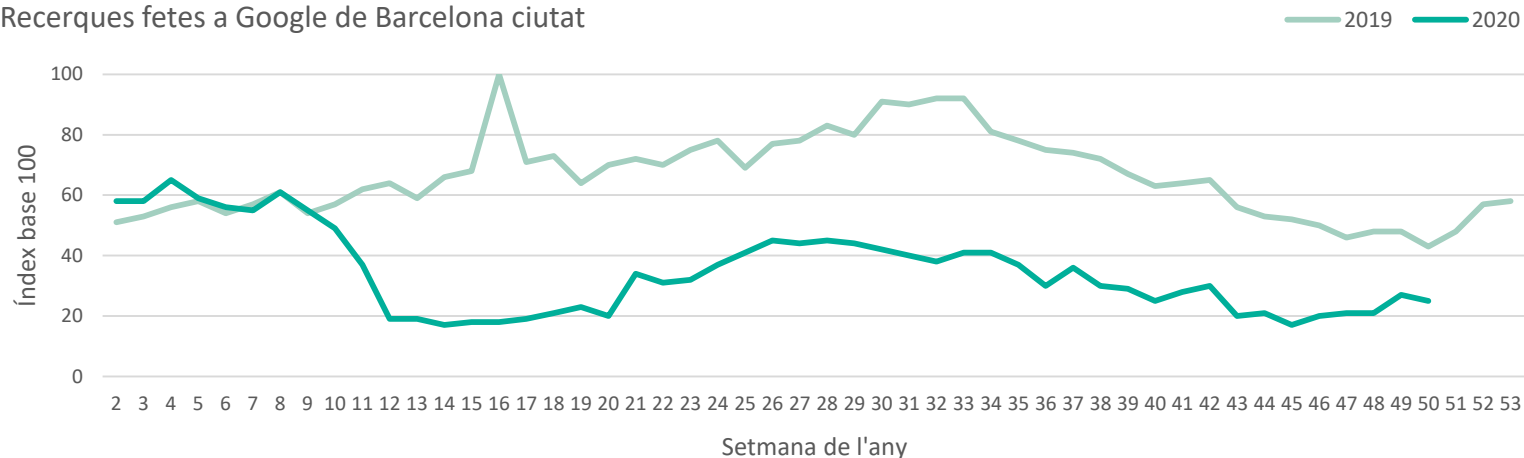
Nombre de congressos i delegats previstos per 2021



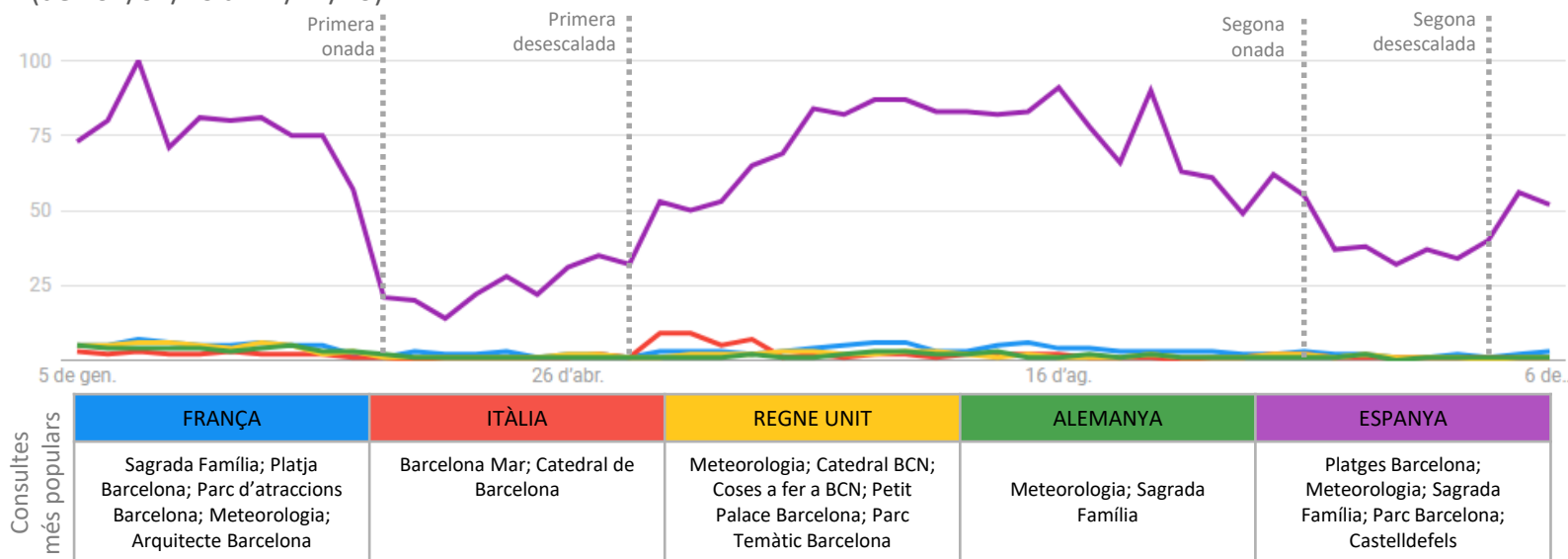
Font: Elaboració pròpia a partir de Fira de Barcelona, CCIB i Turisme de Barcelona. Data consultes: 17/12/20

3.1. Tendències de cerca online I

Recerques fetes a Google de Barcelona ciutat



Evolució de les recerques fetes a Google de Barcelona ciutat com a destinació turística segons país d'origen (de l'01/01/20 al 12/12/20)

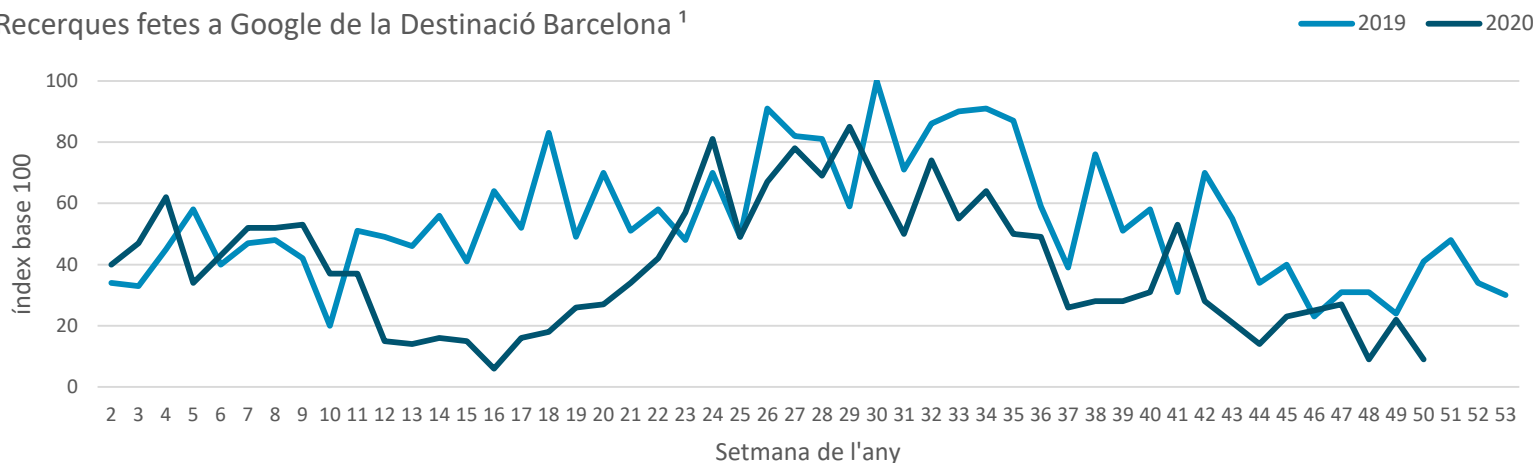


- Durant la setmana del 6 al 12 de desembre (setmana 50), les **cerques fetes a Google de Barcelona ciutat** com a destinació turística s'han situat **-18 pp per sota** de les registrades durant la mateixa setmana de l'any anterior.
- El volum de recerques de Barcelona ciutat des d'**Espanya** han **disminuït lleugerament** respecte a la setmana anterior.
- La majoria d'aquestes cerques es continuen realitzant des de **Catalunya**.
- Les recerques dels **mercats europeus** es mantenen molt **per sota** de les del mercat nacional.
- Aquesta setmana, de tots els països analitzats, el que ha mostrat un **nivell d'interès més elevat** ha estat **França**, principalment des de la regió del **Llenguadoc-Rosselló**.
- La **Vall d'Aosta, Escòcia i Berlín** són les regions amb **més volum de cerques de Barcelona ciutat** coma destinació a Itàlia, Regne Unit i Alemanya, respectivament.

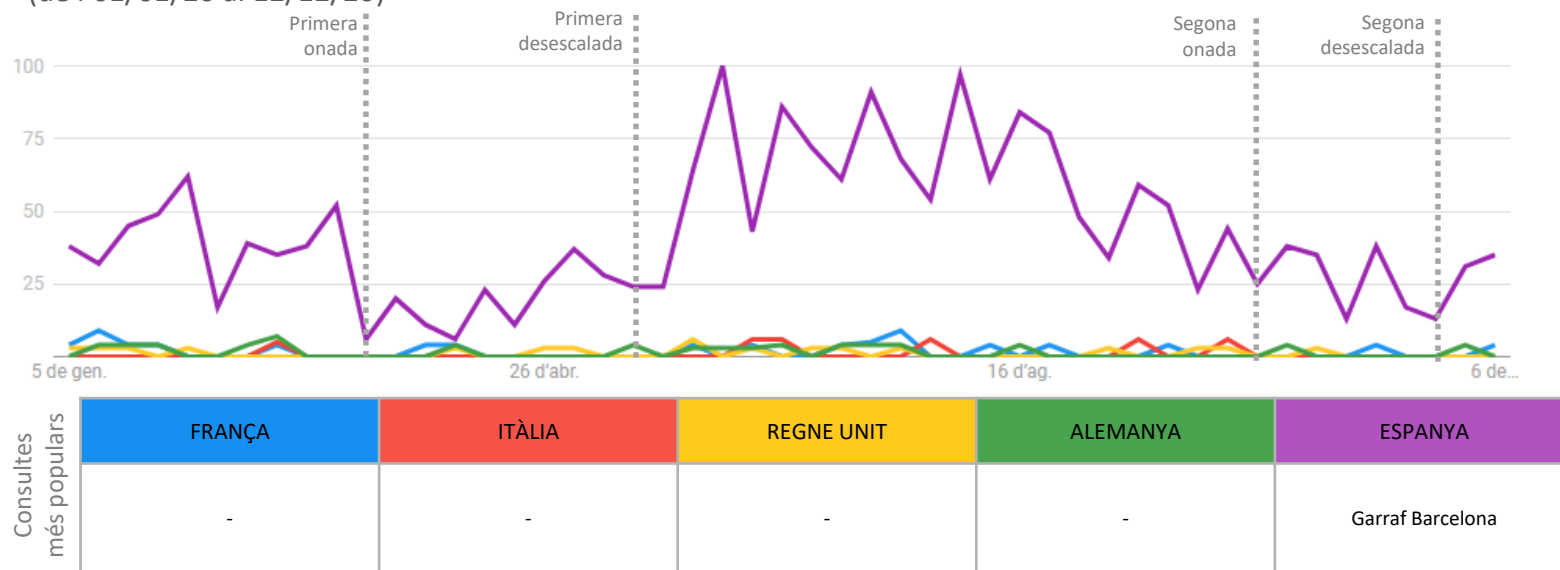
Font: Elaboració pròpia a partir de Google Trends. Data consulta 15/12/20

3.1. Tendències de cerca online II

Recerques fetes a Google de la Destinació Barcelona ¹



Evolució de les recerques fetes a Google de la Província de Barcelona com a destinació turística segons país d'origen (de l'01/01/20 al 12/12/20)

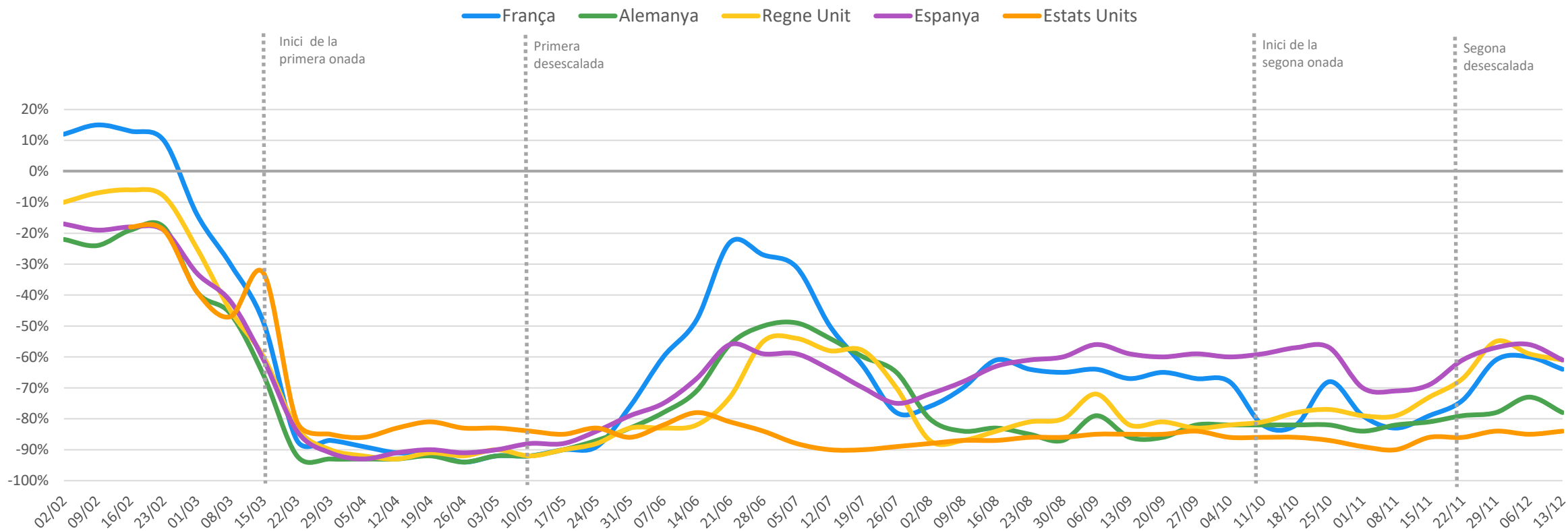


- Durant la setmana del del 6 al 12 desembre (setmana 50), les **cerques fetes a Google de la Destinació Barcelona** s'han situat **-32pp per sota** de les registrades durant la mateixa setmana de l'any anterior.
- Durant aquest període, les recerques de la Destinació Barcelona des d'**Espanya han crescut moderadament**.
- La majoria de cerques de la Destinació continuen realitzant-se des de **Catalunya**.
- Aquesta última setmana l'únic mercat principal europeu que ha mostrat interès per la Destinació Barcelona ha estat **França**, sobretot des de la regió d'**Alvèrnia**.
- Continua l'interès per les destinacions del **Garraf**, seguides d'altres destinacions d'**interior** i del **Maresme**.

¹ La proporció de recerques de la Destinació Barcelona en els últims 5 anys en comparació a les de Barcelona ciutat a Google ha estat de 1/25.

3.2. Tendències de cerca de vols

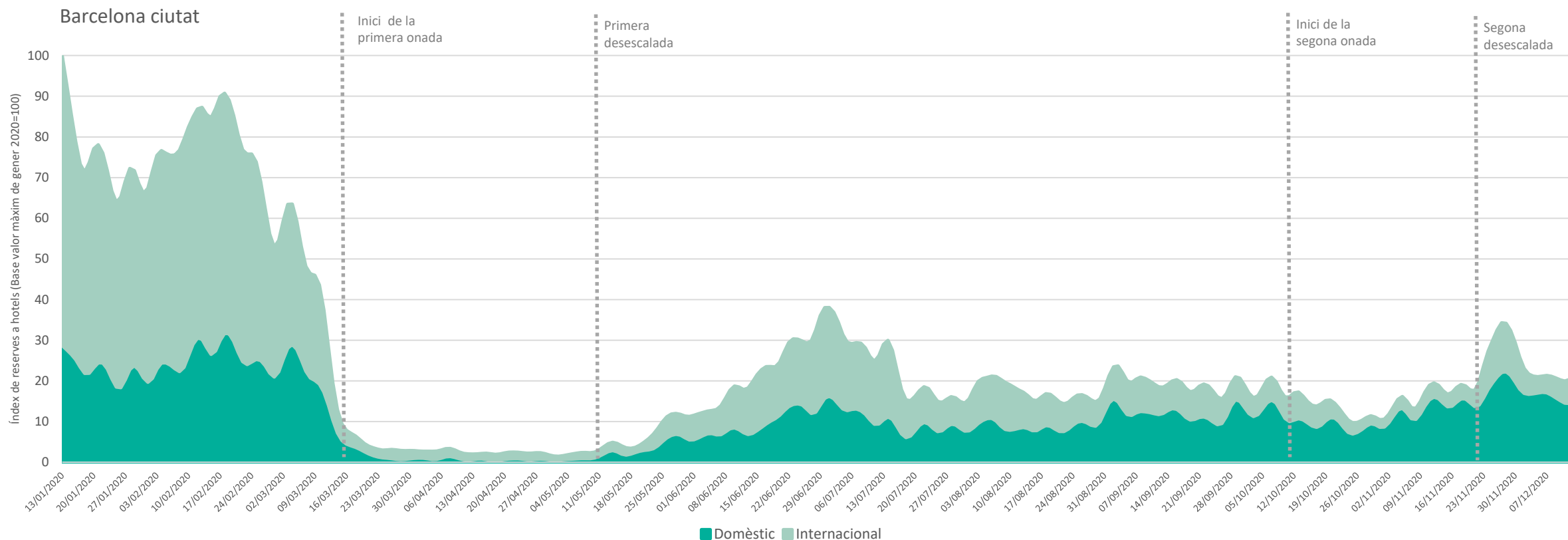
Cerques de vols a Barcelona segons mercat emissor (Var. 20-19)



- Les variacions interanuals de les cerques de vols a Barcelona per part dels **mercats espanyol, francès, britànic i alemany** durant la setmana del 07/12 al 13/12 s'han situat per sota de les de la setmana anterior. D'aquesta manera, **s'ha frenat la tendència a l'alça** experimentada durant les darreres setmanes. Per altra banda, els **Estats Units (+1pp)** ha experimentat l'**efecte contrari**.
- Els mercats que han registrat **pèrdues interanuals menys importants** han estat l'**espanyol** i el **britànic (-61%)** mentre que els **Estats Units** continua essent el mercat amb els **registres més negatius (-84%)**.

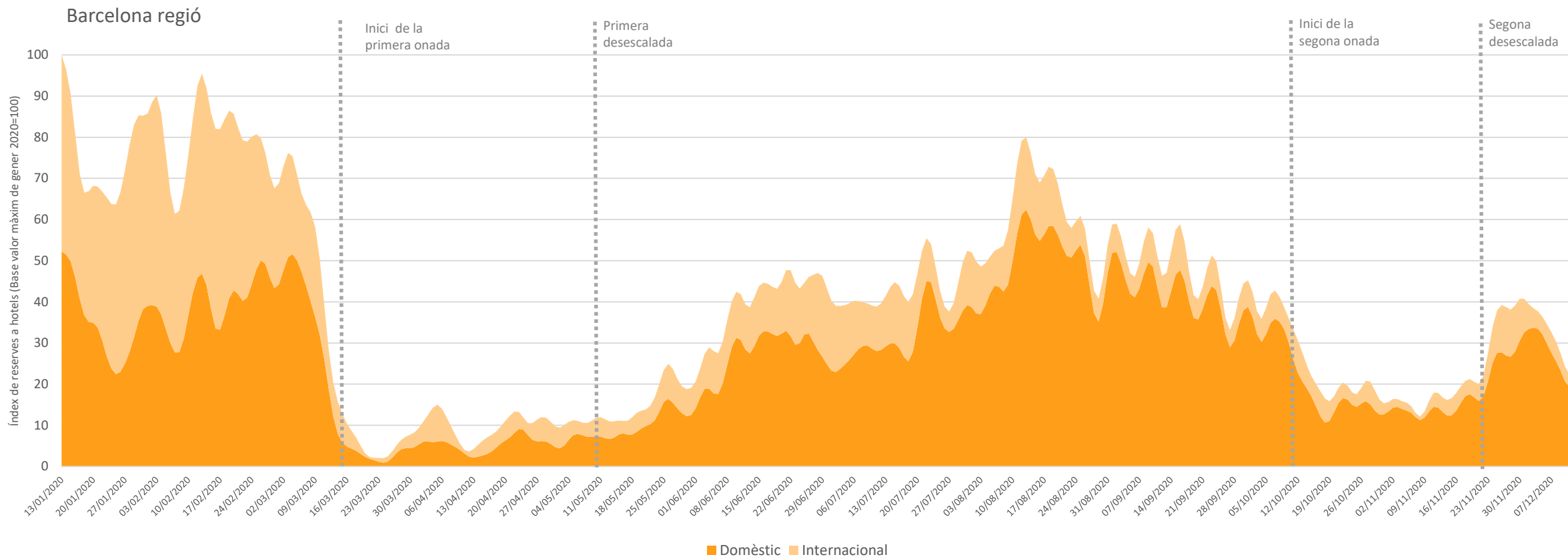
Font: Elaboració pròpia a partir de Kayak. Data consulta 15/12/20

3.3. Reserves en hotels per data de realització I



- Durant la setmana del 07/12, les reserves d'hotels a Barcelona ciutat **han disminuït** fins a un **20,8%** respecte al màxim històric de gener, en comparativa al 23,3% registrat la setmana del 30/11 i del 30,6% de la setmana del 23/11.
- La proporció de **reserves domèstiques** (74,8%) s'ha mantingut per sobre de les **internacionals** (25,2%).

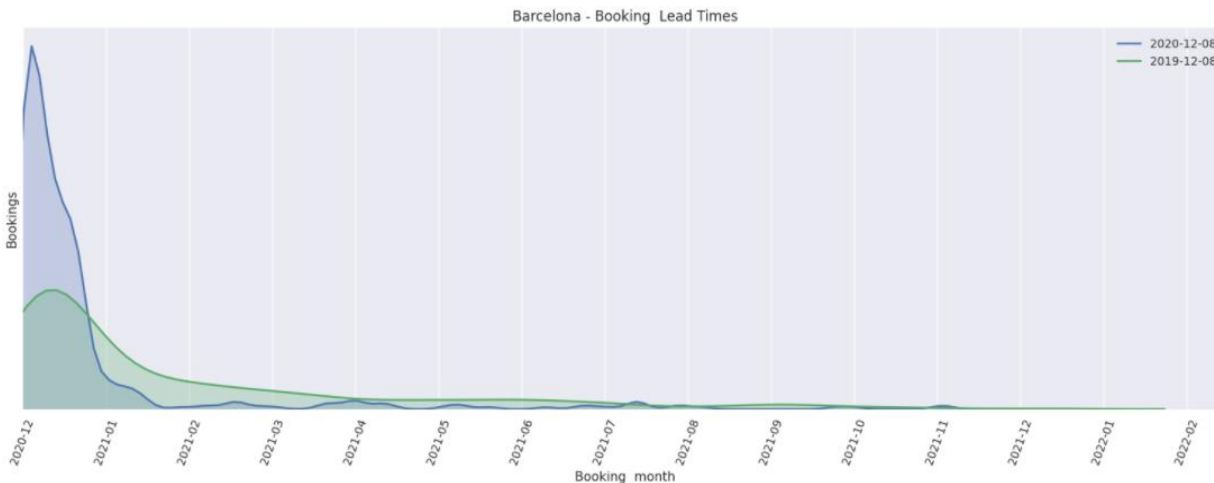
3.3. Reserves en hotels per data de realització II



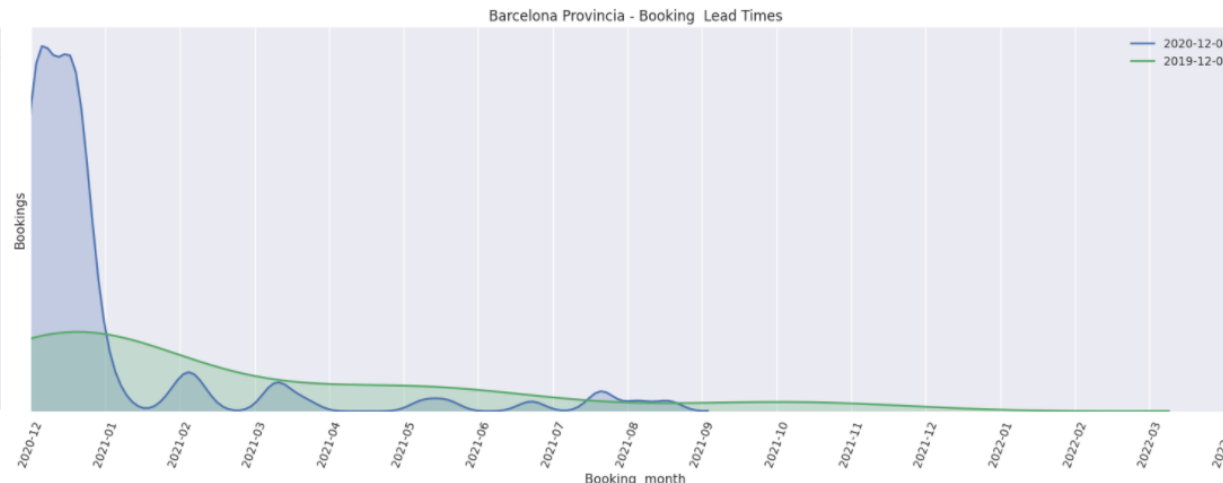
- Durant la setmana del 07/12 les reserves d'hotels a Barcelona regió també **s'han reduït** i han arribat a un **26,3%** respecte al màxim històric de gener, en comparativa al 38,3% que es va registrar durant la setmana del 30/11 i al 36,4% de la setmana del 23/11.
- La proporció de **reserves domèstiques** (87,5%) s'ha mantingut per sobre de les **internacionals** (12,5%).

3.3. Anticipació de les reserves en hotels (leadtime)

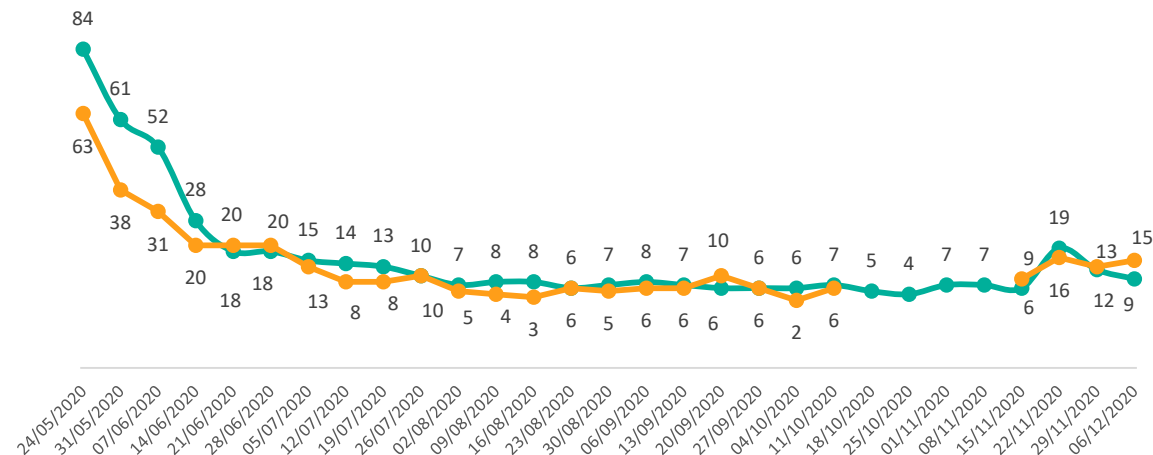
Reserves d'hotels a **Barcelona ciutat** realitzades entre el 06/12 i el 12/12



Reserves d'hotels a **Barcelona regió** realitzades entre el 06/12 i el 12/12



Evució setmanal dels *lead times* a **Barcelona ciutat** i a **Barcelona regió** (dies)



- Les reserves realitzades **entre el 6 i el 12 de desembre** als hotels de Barcelona ciutat i a Barcelona regió s'han concentrat, principalment, pel mes de **desembre**.
- En ambdues àrees geogràfiques, també s'han registrat algunes reserves pel **2021**, sobretot a Barcelona regió, tot i que en una mesura inferior.
- Els *lead times* s'han situat en **9 dies** a Barcelona ciutat (-3 dies, respecte a la setmana anterior), i **15 dies** a Barcelona regió (+2 dies, respecte a la setmana anterior).

El **baix nivell de reserves** en els hotels de **Barcelona regió** registrat durant les setmanes del 18/10 al 14/11 no ha fet possible que es pugui construir de forma robusta el gràfic del *lead time* per aquesta àrea geogràfica durant aquestes dates.

Perspectives d'activitat turística a la Destinació Barcelona

18 de desembre de 2020, Barcelona



**Observatori
del Turisme
a Barcelona**
ciutat i regió

info@observatoriturisme.barcelona
<https://www.observatoriturisme.barcelona>