




**Observatori  
del Turisme  
a Barcelona**  
ciutat i regió



# Perspectives d'activitat turística a la Destinació Barcelona

4 de juny de 2021, Barcelona

## 1. Condicions de viatge

- 1.1. Situació Covid-19 i normativa a la Destinació Barcelona
- 1.2. Situació Covid-19 internacional
- 1.3. Obertura de fronteres internacionals

## 2. Actius de la destinació

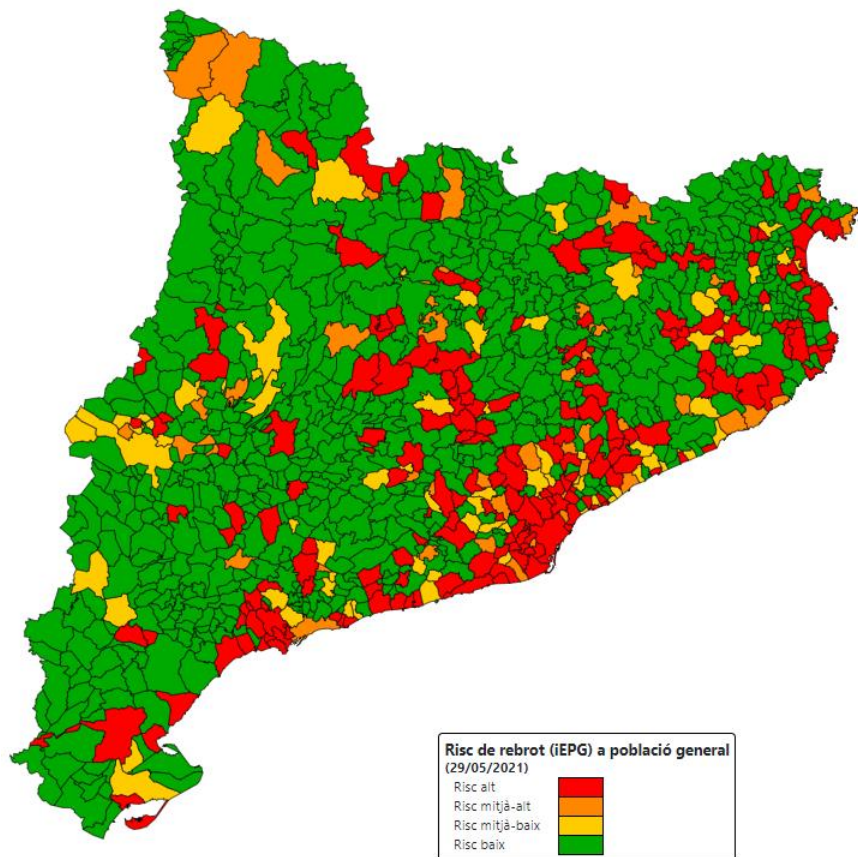
- 2.1. Evolució de l'oferta de vols per països
- 2.2. Oferta ferroviària i de creuers
- 2.3. Oferta allotjament
- 2.4. Oferta de cultura i lleure
- 2.5. Esdeveniments professionals

## 3. Interès per la destinació

- 3.1. Tendències de cerca online de la destinació
- 3.2. Tendències de cerca de vols i allotjament



Risc de rebrot (iEPG) a població general (29/05/2021)



Consulteu [aquí](#) les dades en temps real de l'evolució de la Covid-19 a Catalunya.



Vacunació a Catalunya

Situació a 01/06/21		
Vacunats 1a dosi	Vacunats 2a dosi	Vacunats pauta completa
37,0%	18,5%	19,8%



Normativa a la Destinació Barcelona

A [Catalunya](#), a partir del 04/06, les mesures que afecten al sector turístic són:

- **Restauració:** obertura parcial al 50% de capacitat en interiors i 100% en terrasses. Horari d'obertura: de 6.00 h a 01.00 h ininterrompudament.
- **Comerç:** obertura al 70% tant de petit comerç com de centres comercials de 6.00 h a 01.00 h segons llicència.
- **Esdeveniments professionals:** permesos els congressos i convencions al 50% de capacitat (màxim 1.000 persones en interiors o 3.000 en exteriors o interiors amb ventilació reforçada).
- **Teatres, museus, cinemes i sales d'exposicions:** obertura al 70%. Màxim 1.000 persones en interiors o 3.000 en exteriors o interiors amb ventilació reforçada.
- **Esdeveniments culturals, equipaments esportius i competicions amb autorització d'aforament superior a 15.000 persones:** es permet el 20% si es fan sectors independents de 3.000 persones.
- **Parcs d'atraccions:** obertura al 50% de capacitat

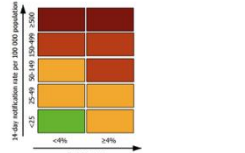
Fonts: Departament d'Interior i Salut/Dades Covid



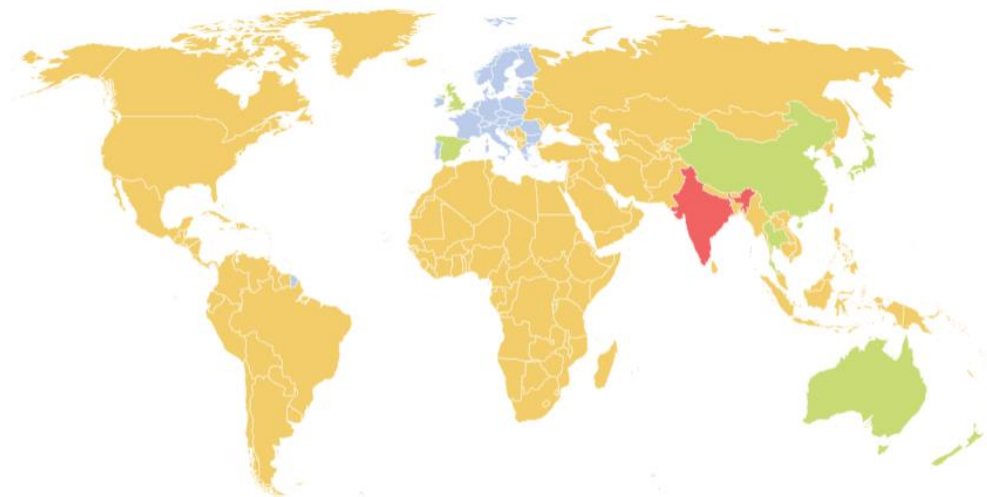
Nous casos confirmats i positivitats dels tests per cada 100.000 habitants durant els últims 14 dies a Europa



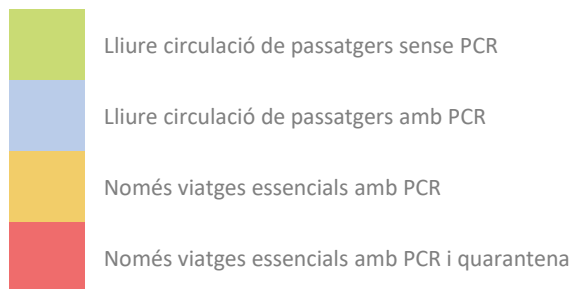
14-day COVID-19 case notification rate per 100 000 population and test positivity, EU/EEA weeks 20 - 21



Restriccions per entrar a Espanya del 07/06/21 al 20/06/21



Nota: [Enllaç mapa interactiu](#)



Consulta [aquí](#) les mesures per retornar a cadascun dels països en temps real

Passatgers UE

- Continua vigent (des del 23/11) la mesura per la qual [Espanya exigeix una prova PCR negativa](#) a tots els passatgers aeris que vinguin de països europeus que superin els 150 casos per cada 100.000 habitants o una taxa de positivitat de més del 4%. Recordar que aquesta mesura també s'aplica a les [persones provinents de zones de risc de França per via terrestre](#).
- L'01/07 entrarà en vigor del [certificat COVID Digital de la UE](#) que serà gratuït. **Permetrà els moviments dins de la Unió** a aquelles persones vacunades o que hagin creat anticossos per la superació de la malaltia o que tinguin una prova de COVID-19 negativa prèvia a la sortida (estarà subvencionada). Alguns països podran fer una prova pilot a partir del 07/06.

Passatgers intercontinentals

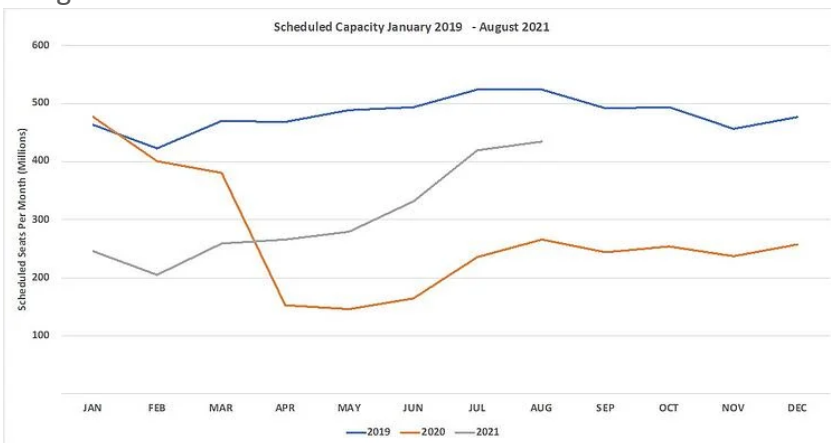
- Des del 03/06, la **Unió Europea manté fronteres obertes sense PCR**: Austràlia, Israel, Japó, Nova Zelanda, Ruanda, Singapur, Corea del Sud, Tailàndia i Xina, incloses les Regions Administratives Especials de Hong Kong i Macau. Així mateix, el [govern espanyol va incloure el Regne Unit a la llista de països sense restriccions](#) per accedir a Espanya a partir del 24/05, de manera que no s'exigeix PCR als passatgers que provenen d'aquest país.
- A **Espanya** es mantenen les [mesures restrictives](#) als passatgers que vinguin de l'**Índia** (com a mínim fins al 12/06/21).
- Paral·lelament, es resta a l'espera que s'aprovi finalment l'obertura de fronteres a passatgers de fora de l'UE que hagin completat la pauta de vacunació, com a mínim, 14 dies abans del seu viatge. El 24/05/21 el govern espanyol va anunciar que [aquesta mesura es començaria a aplicar a partir del 07/06/21](#).

## 2.1. Evolució de l'oferta de vols per països

Oferta de seients per països: Variació interanual durant la setmana del 31/05 al 06/06 respecte a setmanes anteriors

Región	03/06/2019	01/06/2020	24/05/2021
Global	-40.4%	84.6%	6.4%
Australia	-29.2%	606.4%	-0.1%
Brazil	-51.3%	358.6%	-2.3%
China	7.6%	34.9%	-2.0%
France	-63.5%	407.5%	16.2%
Germany	-73.2%	240.3%	23.8%
India	-55.1%	32.0%	3.2%
Japan	-60.0%	-17.6%	10.5%
Mexico	-16.3%	143.1%	1.8%
Singapore	-82.9%	293.7%	7.9%
South Africa	-40.8%	303.2%	13.6%
South Korea	-47.0%	4.5%	-0.1%
Spain	-58.7%	657.1%	24.6%
UAE	-61.3%	217.6%	3.9%
United Kingdom	-78.6%	219.1%	3.6%
USA	-22.9%	188.0%	6.4%

Programació de seients a escala mundial



- La programació de seients per la setmana del 31/05 a nivell **mundial** ha experimentat una reducció del -40,4% respecte al 2019, malgrat registrar un augment del +6,4% respecte a la setmana passada .
- A **Espanya**, la reducció respecte al 2019 ha estat del -58,7%, tot i que aquesta setmana s'han programat un +24,6% més de seients respecte a la setmana anterior. Espanya ha afegit, d'aquesta manera, 285.000 places noves en una sola setmana, superant l'1,4 M de seients i se situa en el país europeu amb més capacitat aèria en aquests moments.
- Els altres **mercats europeus** també experimenten pèrdues elevades respecte al 2019 - Regne Unit (-78,6%), Alemanya (-73,2%) i França (-63,5%) - i variacions intersetmanals positives: +23,8% a Alemanya, +16,2% a França i +3,6% al Regne Unit, on tot i la posada en marxa del sistema de semàfors per a la destinacions, l'increment de capacitat aquesta setmana ha estat més moderat que durant les setmanes anteriors. Destacar que en els darrers 7 dies la capacitat entre Espanya i Alemanya ha crescut prop d'un terç.
- La **Xina** se situa en un +7,6% de creixement interanual en comparació amb la mateixa setmana de 2019, tot i perdre capacitat respecte a la setmana passada (-2,0%). Recordar que aquest creixement interanual és degut a l'augment dels vols nacionals que representa més del 99% dels vols.
- Per la seva banda, el **Japó**, ha experimentat una davallada del -60,0% sobre el 2019, mentre que l'**Índia** es manté amb una reducció del -55,1% (var. 21/19). **Singapur**, amb una pèrdua del -82,9%, es manté com el mercat asiàtic amb la major reducció (var. 21/19).
- Els **Estats Units** registra una pèrdua del -22,9% respecte al 2019, tot i que creix un +6,4% en l'última setmana.
- Les **previsions** mostren una **recuperació important** en el nombre de seients operats mundialment a partir de l'estiu. No obstant, cal recordar que **les companyies aèries continuen fent ajustos** en la programació de vols setmana rere setmana i que les freqüències finals poden ser inferiors a les previsions anunciades, especialment les internacionals. A tall d'exemple, a nivell mundial, durant la setmana passada es van cancel·lar gairebé 6 milions de seients a escala mundial pel mes de juny.

Font: Elaboració pròpia a partir d'OAG. Data consultes: 06/06/21



Cens hoteler a 02/06/2021 per categoria a Barcelona ciutat

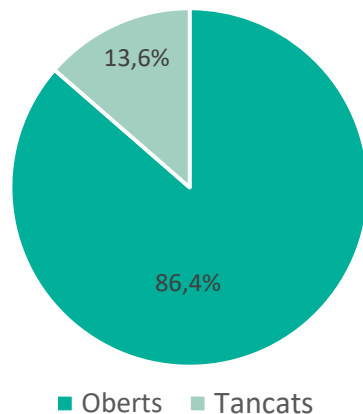
Categoria	Núm H/HA	Places	% var. llicència places 2020
5* GL	14	4.488	-18,0%
5*	10	2.640	-53,8%
4* S	21	5.270	-32,7%
4*	73	18.295	-38,8%
3*	36	5.209	-63,6%
2*	12	2.114	-53,7%
1*	10	1.691	-49,9%
<b>TOTAL</b>	<b>176</b>	<b>39.707</b>	<b>-44,2%</b>

Evolució de l'oferta hotelera oberta a Barcelona ciutat

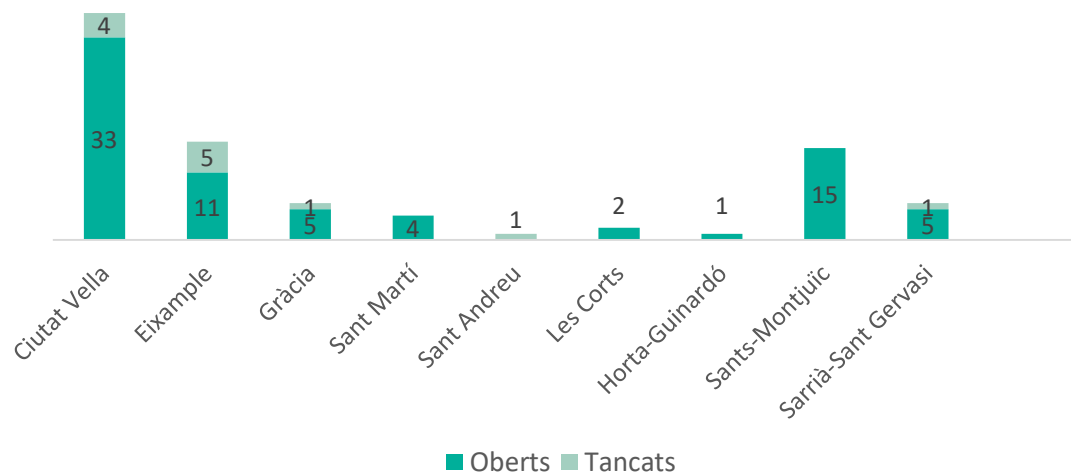


- A data 02/06/2021, a Barcelona ciutat, hi havia **176 hotels oberts** amb un total de **39.707 places**, 13 hotels més que en l'últim recompte, el que ha suposat un creixement de gairebé 2.000 places.
- L'oferta operativa se situa en un **-44,2% per sota de les places** amb llicència al CCEAT a tancament de 2020 i les categories amb un nombre més elevat de places disponibles continuen essent les de **4\* i 3\***, que representen un 73,9% de la planta hotelera oberta.
- El hotels oberts es distribueixen per tots els districtes de la ciutat, tot i que de manera desigual. Més de la meitat dels **establiments oberts** se situen als districtes de l'**Eixample i Ciutat Vella**, amb 65 i 42 hotels, respectivament. No obstant, pel que fa al nombre **places**, l'oferta es concentra, no només en aquests dos districtes, sinó també al de **Sant Martí**. Els tres districtes sumen un total de 29.558 places i aglutinen el **74,4%** de l'oferta de places a la ciutat.

Estat dels equipaments culturals a Barcelona ciutat (03/06/21)



Estat dels equipaments culturals a Barcelona ciutat per districtes (03/06/21)

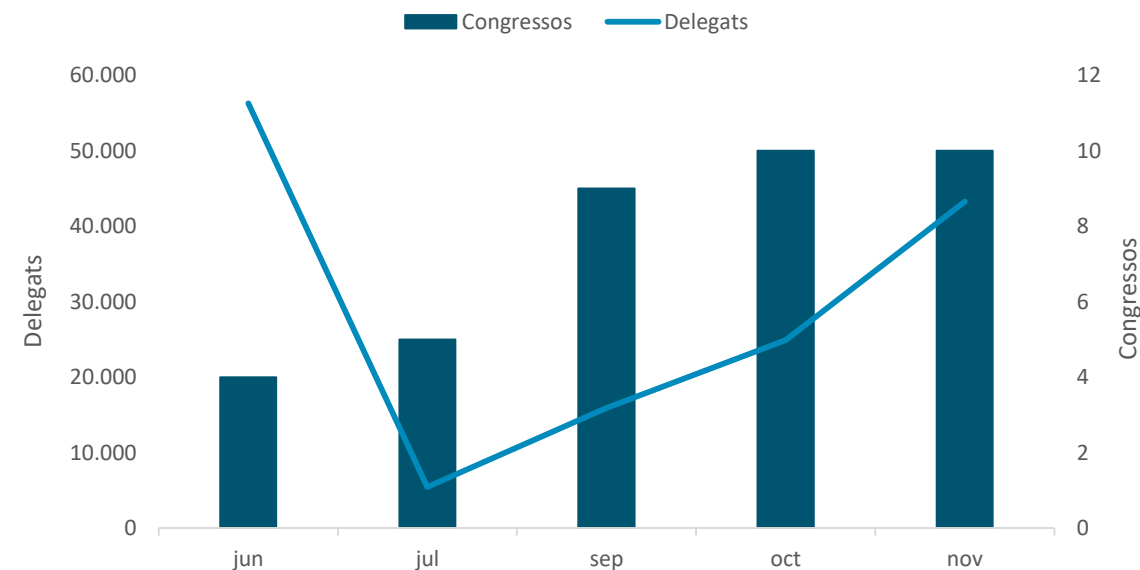


- Dels 88 equipaments culturals a la **ciutat de Barcelona**, un **86,4% romanen oberts al públic** i la majoria de districtes registra **més equipaments oberts que tancats**, tot i que cal recordar que els equipaments han adaptat els seus [horaris d'obertura i serveis disponibles](#).
- Als **museus, sales d'exposicions, galeries d'art, arxius, biblioteques i centres de creació i arts visuals**, es permeten les activitats culturals amb públic amb el **70% d'aforament**.
- Als **teatres, cinemes, auditoris, sales de concert, circs o similars** es permet l'assistència d'un màxim de **3.000 persones** assegudes per sessió, sempre que sigui a l'aire lliure o en espais tancats on s'apliquin les mesures de ventilació reforçada. En la resta d'activitats, es manté l'**aforament del 70%** amb un màxim de **1.000 persones assegudes**.
- **Esdeveniments culturals, equipaments esportius i competicions amb autorització d'aforament superior a 15.000 persones**: 20% de l'aforament si es fan sectors independents de 3.000 persones amb seient preassignat i es preveuen mesures de circulació i de control d'accésos que evitin aglomeracions.
- Als **parcs d'atraccions**, s'amplia l'aforament al **50% de la seva capacitat**.
- Es permeten les activitats de **cultura popular i tradicional** sempre que siguin **estàtiques**, es facin en un **espai perimetrat** o en **espais tancats**, s'hi apliquin les mateixes limitacions d'aforament que a les activitats culturals d'arts escèniques i musicals (teatres, auditoris, etc.) i que els **assistents estiguin asseguts**.
- Consulta [aquí](#) l'**agenda cultural** de la ciutat de Barcelona.
- Consulta a temps real l'**ocupació dels atractius turístics** de la **Destinació Barcelona** a l'aplicació web [Check BCN](#).

### Calendari de fires i congressos

DII	Dm	Dx	Dj	Dv	Dss	Dg
07/06	08/06	09/06	10/06	11/06	12/06	13/06
Advanced Factories 2021: Industry 4.0 Congress			B-Travel			
			Only Tattoo Barcelona			
14/06	15/06	16/06	17/06	18/06	19/06	20/06
			12th International Conference on Chicano Literature and Latino Studies			
21/06	22/06	23/06	24/06	25/06	26/06	27/06
28/06	29/06	30/06	01/07	02/07	03/07	04/07
Mobile World Congress Barcelona 2021			11th International Conference on University Teaching and Innovation 2021			
			CIMIE 2021			
05/07	06/07	07/07	08/07	09/07	10/07	11/07
2nd International Conference on Materials Science and Nanotechnology – Future Materials 2021			5th International Conference on Public Policy 2021			
			Affiliate World Europe 2021			
			19th Annual Conference of AELFE/2nd TAPP Conference			

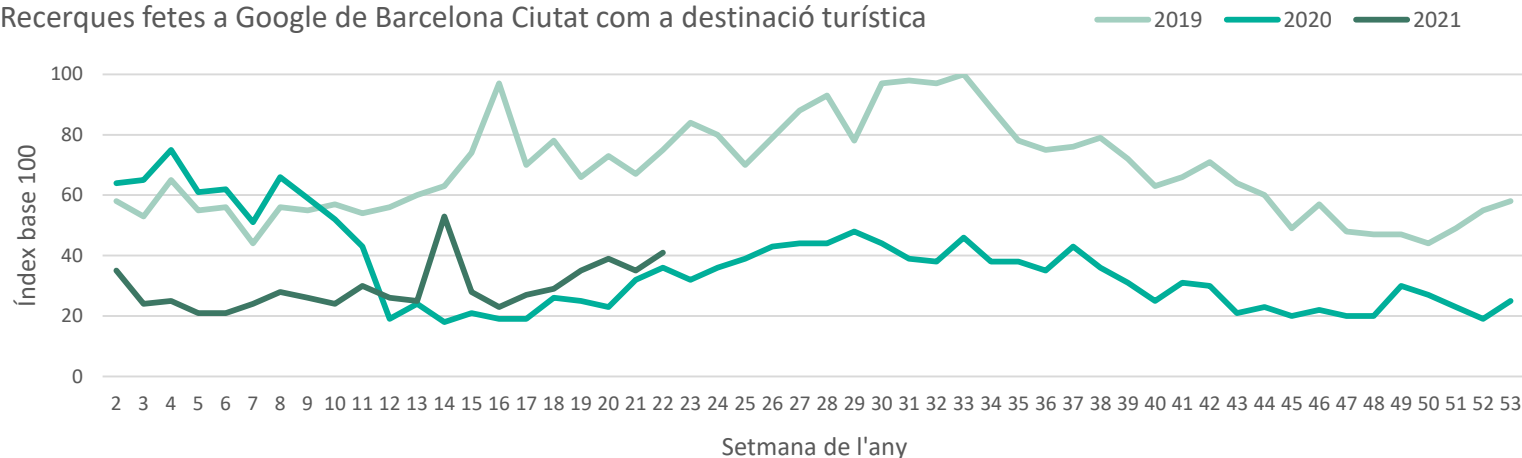
### Nombre de congressos i delegats previstos per 2021



Més informació sobre els esdeveniments i el calendari complet: <https://www.firabarcelona.com/es/calendario/>, <https://ccib.es/organitzacio-esdeveniments/agenda-ccib/> i <http://www.barcelonaconventionbureau.com/es/info/congress-calendar/12.html>

- Es permeten els esdeveniments professionals amb un 50% de la seva capacitat i un màxim de 1.000 persones en espais interiors o de 3.000 persones en espais exteriors o amb ventilació reforçada.
- Actualment hi ha 92 congressos confirmats pels propers anys, 38 enguany. Paral·lelament, hi ha 90 candidatures obertes fins al 2027.
- El proper congrés de la Destinació Barcelona, l'Advanced Factories 2021: Industry 4.0 Congress, té previst començar el 8 de juny i les properes fires la B-Travel i l'Only Tattoo Barcelona, a partir de l'11 de juny.
- Destacar que a major part d'esdeveniments del 2021 es faran en format híbrid (sobretot els que requereixen de l'assistència de més delegats).

Recerques fetes a Google de Barcelona Ciutat com a destinació turística



Mapa i consultes a Google de Barcelona ciutat com a destinació turística durant els últims 7 dies



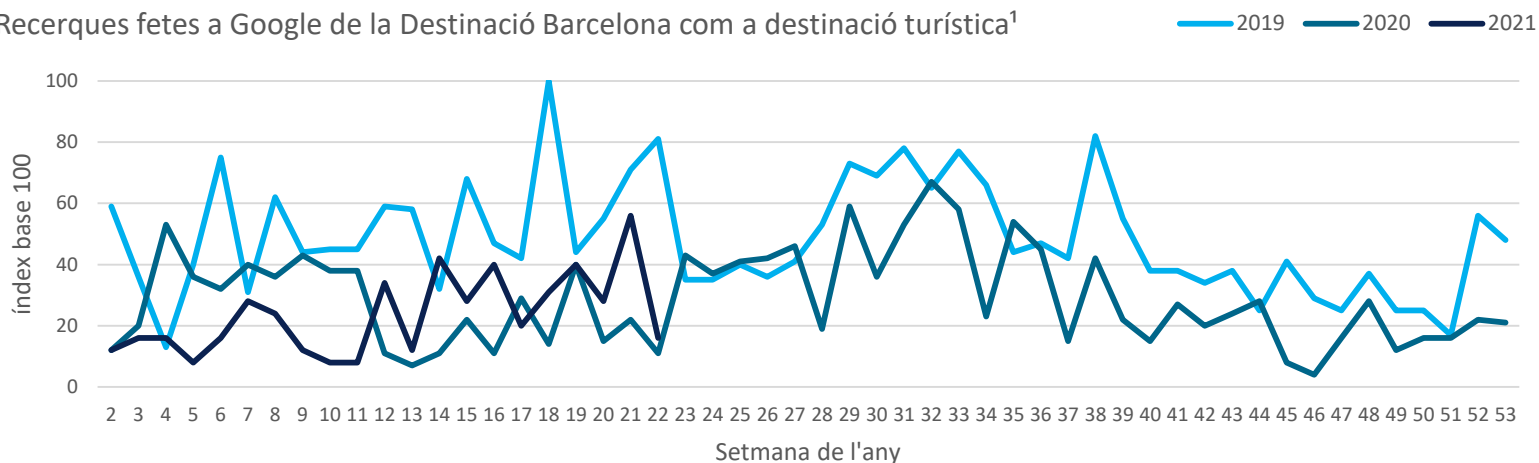
### Consultes més populars

1. Barcelona
2. Sagrada Família
3. Barcelone
4. Playas Barcelona
5. Hotel Barcelona
6. Parque Barcelona
7. Tiempo Barcelona
8. Sitges
9. Catedral de Barcelona
10. Tibidabo

Nota: en blau, països que han registrat recerques durant la darrera setmana

- Durant la setmana del 23 al 29 de maig (setmana 22), les **cerques fetes a Google de Barcelona ciutat** com a destinació turística s'han situat **-34pp** per sota de les registrades durant la mateixa setmana de l'any 2019 i **+5pp** per sobre de les de la mateixa setmana de 2020.
- El volum de recerques de Barcelona ciutat des d'**Espanya ha augmentat lleugerament** respecte a la setmana anterior. La majoria d'aquestes cerques es continuen realitzant des de **Catalunya**.
- Les recerques des dels principals **mercats europeus** es mantenen molt **per sota** de les del mercat nacional.
- Aquesta setmana, el mercat europeu que ha mostrat un **nivell d'interès més elevat** ha estat el francès, amb una proporció d'1/20 sobre les cerques des d'Espanya. La regió francesa que mostra un major interès és el **Llenguadoc-Rosselló**.
- L'**Estat de Bremen**, la **Vall d'Aosta** i **Escòcia** són les regions amb **més volum de cerques de Barcelona ciutat** com a destinació a Alemanya, Itàlia i el Regne Unit, respectivament.

Recerques fetes a Google de la Destinació Barcelona com a destinació turística<sup>1</sup>



Mapa i consultes a Google de la Destinació Barcelona com a destinació turística durant els últims 7 dies



### Consultes més populars

1. Barcelona
2. Sitges
3. Castelldefels
4. Garraf
5. Tren Barcelona Sitges
6. Cubelles Barcelona
7. Playas de Barcelona
8. Costa Barcelona
9. Aeropuerto Barcelona
10. Canet de Mar

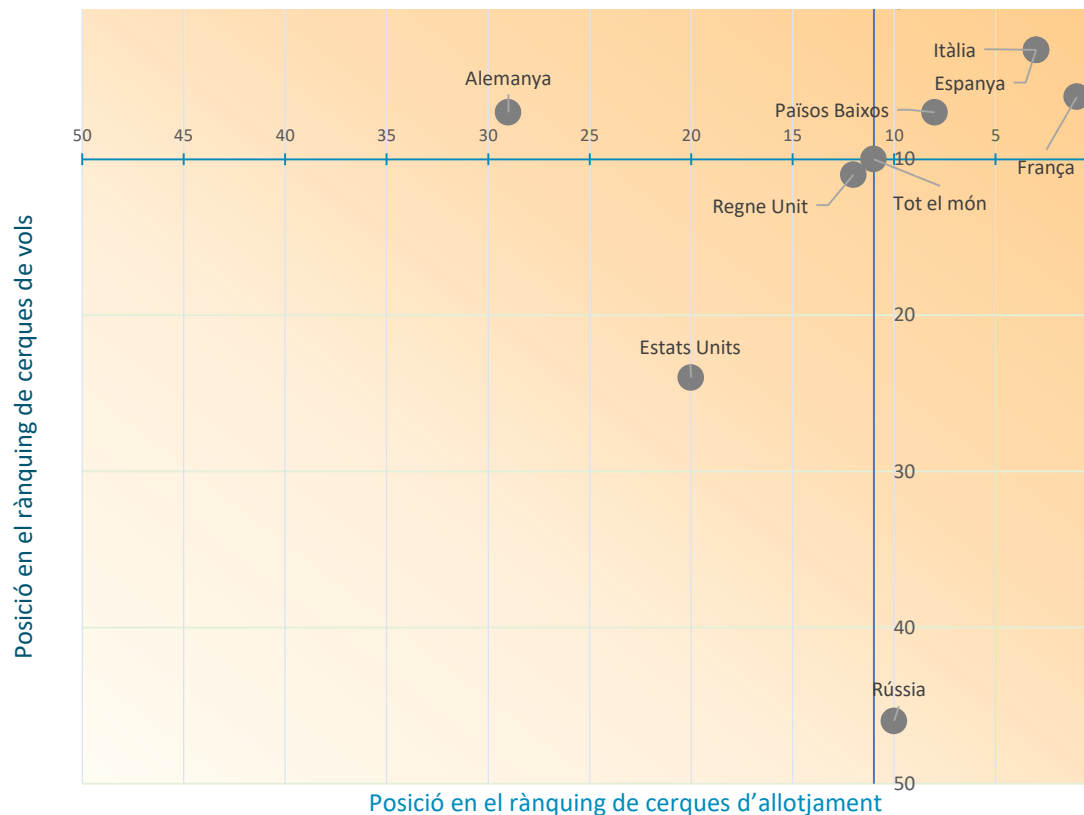
Nota: en blau, països que han registrat recerques durant la darrera setmana

- Durant la setmana del 23 al 29 de maig (setmana 22), les **cerques fetes a Google de la Destinació Barcelona** s'han situat **+65pp** per sobre de les registrades durant la mateixa setmana de 2019, i **+5pp** per sobre de les de 2020.
- Durant aquest període, les recerques de la Destinació Barcelona des d'**Espanya** han experimentat una **important pèrdua**. La majoria de cerques de la Destinació continuen realitzant-se des de **Catalunya**.
- Durant la darrera setmana, els mercats europeus han mostrat un **interès inferior a altres setmanes** per la Destinació Barcelona.
- Continua l'interès per les destinacions del **Garraf**, seguides d'altres destinacions d'**interior** i el **Maresme**.

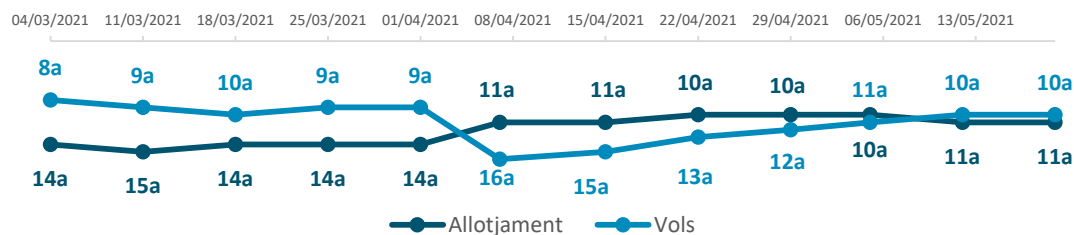
<sup>1</sup> La proporció de recerques de la Destinació Barcelona en els últims 5 anys en comparació a les de Barcelona ciutat a Google ha estat d'1/32.

## 3.2. Tendències de cerca de vols i allotjament

Interès dels mercats per Barcelona del 20/05/21 al 26/05/21



Evolució del posicionament de Barcelona com a destinació internacional a tot el món




- Del 20/05 al 26/05, les **cerques de vols i allotjament** dels principals mercats emissors s'han centrat **principalment** en les **destinacions domèstiques**.
- La Destinació Barcelona s'ha situat en **11è lloc del rànquing de destinacions internacionals** en cerques d'**allotjament** i en **10è**, en cerques de **vols**, mantenint-se estable respecte a la setmana anterior.
- Les cerques de Barcelona als **Països Baixos, Itàlia, França i Espanya** han estat, una setmana més, les que han aconseguit un **millor posicionament** de tots els mercats analitzats.
- Per part del **mercat espanyol**, Barcelona ocupar el **3r** lloc tant en cerques d'**allotjament** (que es realitzen principalment de des de Catalunya) com en cerques de **vols**. D'aquestes últimes, destaquen les provinents d'Andalusia, seguides de les de la Comunitat de Madrid, i Galícia.
- A **Alemanya**, el posicionament ha continuat essent millor en cerques de vols, però inferior en les d'allotjament. Al **Regne Unit**, en canvi, la Destinació s'ha tornat a situar lleugerament per sota de la mitjana mundial en ambdós casos, tot i que ha millorat respecte a la setmana anterior.
- **Rússia** i els **Estats Units** són els que han mostrat un interès més moderat. Al mercat rus, Barcelona ha ocupat l'**10è** lloc en allotjament i el **46è**, en vols, mantenint pràcticament estable el posicionament aconseguit la setmana anterior. Per la seva banda, al mercat estatunidenc, s'ha aconseguit la **20a** posició en cerques d'allotjament i **24a** en cerques de vols, millorant de manera destacada els registres de la setmana prèvia.

<sup>1</sup> Les cerques d'Espanya inclouen destinacions nacionals i internacionals

# Perspectives d'activitat turística a la Destinació Barcelona

4 de juny de 2021, Barcelona



**Observatori  
del Turisme  
a Barcelona**  
ciutat i regió

[info@observatoriturisme.barcelona](mailto:info@observatoriturisme.barcelona)  
<https://www.observatoriturisme.barcelona>