




**Observatori
del Turisme
a Barcelona**
ciutat i regió



Perspectives d'activitat turística a la Destinació Barcelona

23 de juny de 2021, Barcelona

1. Condicions de viatge

- 1.1. Situació Covid-19 i normativa a la Destinació Barcelona
- 1.2. Situació Covid-19 internacional
- 1.3. Obertura de fronteres internacionals

2. Actius de la destinació

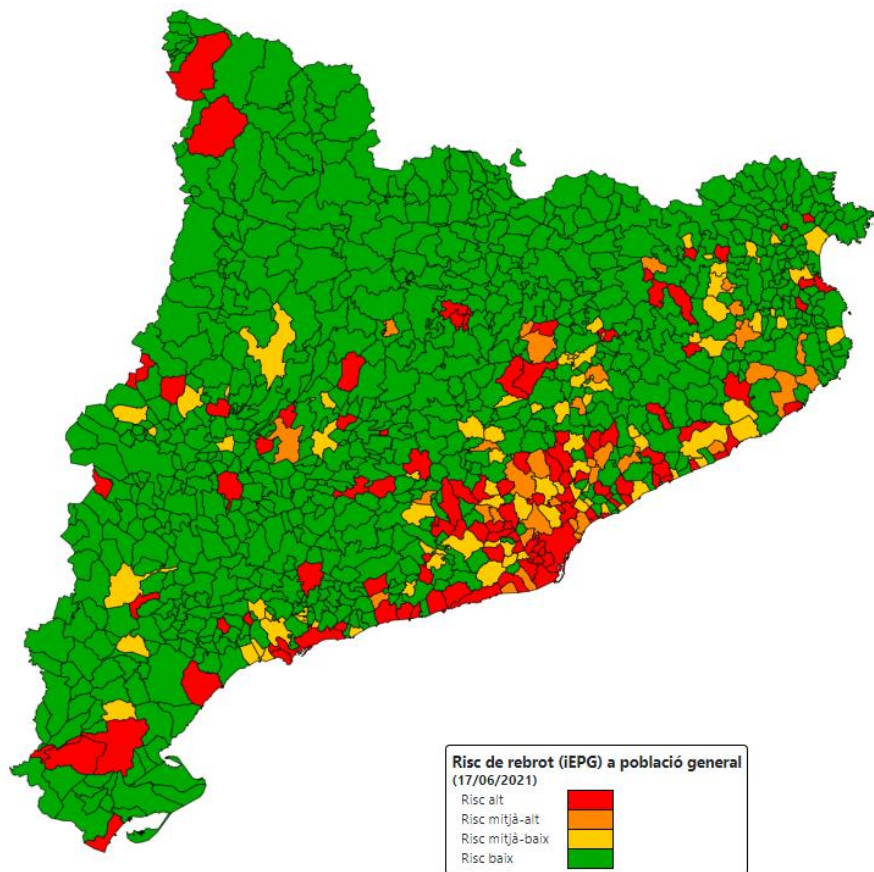
- 2.1. Evolució de l'oferta de vols per països
- 2.2. Oferta ferroviària i de creuers
- 2.3. Oferta allotjament
- 2.4. Oferta de cultura i lleure
- 2.5. Esdeveniments professionals

3. Interès per la destinació

- 3.1. Tendències de cerca online de la destinació
- 3.2. Tendències de cerca de vols i allotjament
- 3.3. Reserves en hotels per data de realització
- 3.4. Anticipació de les reserves en hotels (leadtime)



Risc de rebrot (iEPG) a població general (17/06/2021)



Consulteu [aquí](#) les dades en temps real de l'evolució de la Covid-19 a Catalunya.



Vacunació a Catalunya

| Situació a 20/06/21 | | |
|---------------------|------------------|-------------------------|
| Vacunats 1a dosi | Vacunats 2a dosi | Vacunats pauta completa |
| 47,6% | 26,9% | 29,6% |



Normativa a la Destinació Barcelona

A [Catalunya](#), a partir del 14/06, les **mesures que afecten al sector turístic** són:

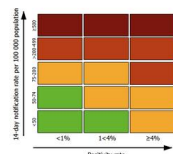
- **Restauració:** obertura parcial al 50% de capacitat en interiors i 100% en terrasses. Horari d'obertura: de 6.00 h a 01.00 h ininterrompudament.
- **Comerç:** obertura al 70% tant de petit comerç com de centres comercials de 6.00 h a 01.00 h segons llicència.
- **Esdeveniments professionals:** permesos els congressos i convencions al 70% de capacitat (màxim 1.000 persones en interiors o 3.000 en exteriors o interiors amb ventilació reforçada).
- **Cultura i esport:** obertura al 70%. Màxim 1.000 persones en interiors o 3.000 en exteriors o interiors amb ventilació reforçada.
- **Esdeveniments culturals, equipaments esportius i competicions amb autorització d'aforament superior a 15.000 persones:** es permet el 20% si es fan sectors independents de 3.000 persones [no es permet públic en competicions internacionals o estatals de futbol o bàsquet professional].
- **Oci nocturn:** reobertura al 50% en espais interiors fins a les 3.30 h.
- **Parcs d'atraccions i fires:** obertura al 50% de capacitat



Nous casos confirmats i positivitat dels tests per cada 100.000 habitants durant els últims 14 dies a Europa



14-day COVID-19 case notification rate per 100 000 population and test positivity, EU/EEA weeks 22 - 23

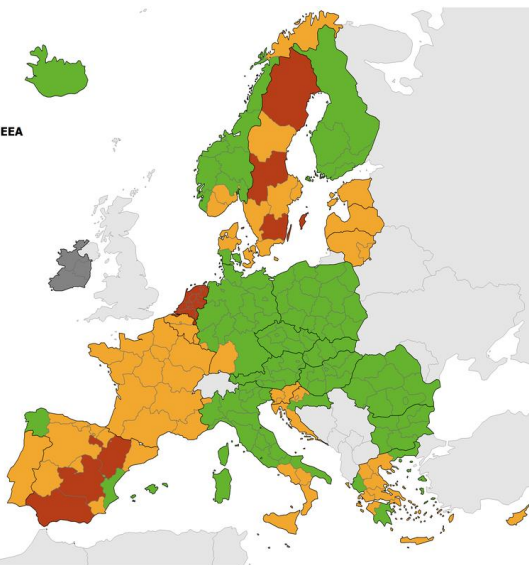


Testing rate < 300 per 100 000 population
 No data available
 Not included

Regions not visible in the main map extent
 Azores, Canary Islands, Guadeloupe and Saint Martin, Guyane, La Reunion, Madeira, Martinique, Mayotte

Countries not visible in the main map extent
 Malta, Liechtenstein

Administrative boundaries: © Eurogeographics © UN-FAO © Turkstat © Karibvet © Instituto Nacional de Estatística - Statistic Portugal. The boundaries and names shown on this map do not imply official endorsement or acceptance by the European Union. ECDC. Map produced on: 17 Jun 2021




Vàlid des del 17/06/2021

El European Centre for Disease Prevention and Control (ECDC) publica setmanalment diversos [mapes de colors](#) segons diferents indicadors de la Covid-19 als estats membre de l'UE (p. ex. nombre de casos de Covid-19 per cada 100.000 habitants o la taxa de positius per PCR).

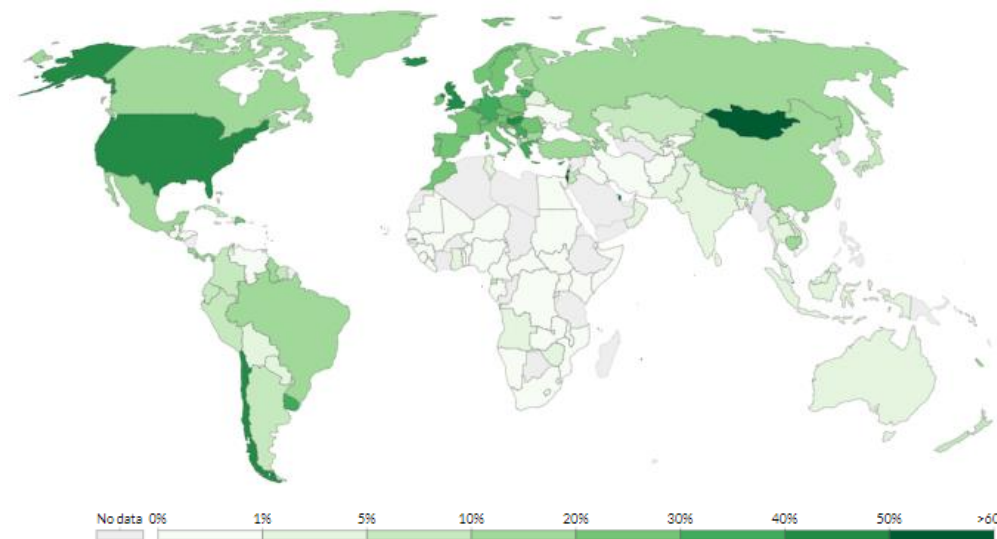


Països i dates amb previsió d'immunitat de grup (>70% vacunats amb segona dosi) inferior als 50 dies



[Consulteu aquí l'estat de les vacunacions i la previsió d'immunitat de grup per a la resta de països.](#)

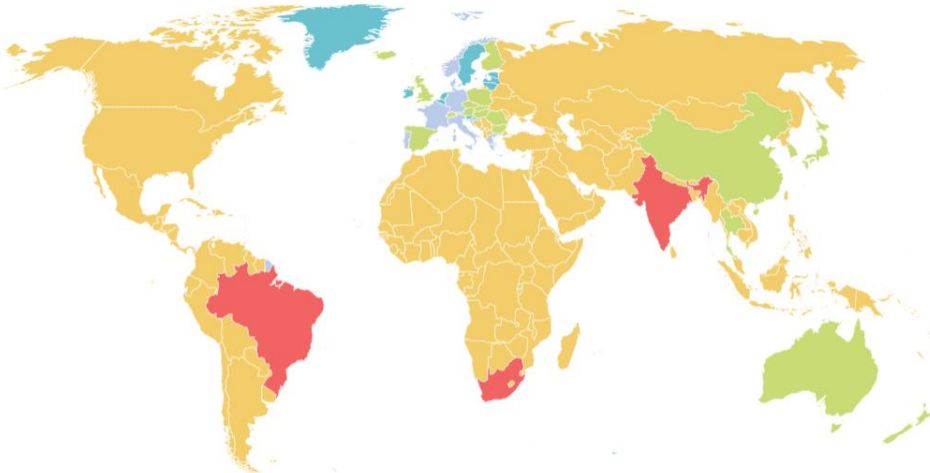
Percentatge de població vacunada amb la pauta completa de vacunació (segons últimes dades disponibles)



Extret el 22/06/21

Fonts: covidvax.live, ECDC i Our World in Data

Restriccions per entrar a Espanya del 21/06/2021 al 27/06/2021



Nota: [Enllaç mapa interactiu](#)

| | |
|--|---|
| | Lliure circulació de passatgers sense certificat de recuperació, vacunació o diagnòstic |
| | Lliure circulació de passatgers sense certificat de recuperació, vacunació o diagnòstic |
| | Lliure circulació de passatgers amb certificat de recuperació, vacunació o diagnòstic (excepte zones declarades sense risc) |
| | Viatges essencials amb certificat de recuperació, vacunació o diagnòstic i qualsevol persona amb certificat de vacunació |
| | Viatges essencials amb certificat de recuperació, vacunació o diagnòstic |

Consulta [aquí](#) les mesures per retornar a cadascun dels països en temps real

Passatgers UE i Espai Econòmic Europeu: lliure circulació

- **Espanya** permet l'entrada per **via aèria** de passatgers provinents d'Europa per qualsevol motiu de viatge sense presentar cap tipus de certificat, excepte si es prové de [països o determinades zones on encara hi ha un risc elevat](#). En aquests casos, des del 07/06 s'està fent una prova pilot del [certificat COVID Digital de la UE](#) i per tant s'exigeix un dels tres requisits següents:
 1. **Certificat de vacunació:** expedit a partir de 14 dies després d'haver completat la pauta amb una de les vacunes autoritzades per l'EMA o que hagin completat el procés d'ús d'emergència de l'OMS.
 2. **Certificat de diagnòstic:** s'accepta prova negativa PCR o similar (tipus NAAT) o test negatiu d'antígens inclòs a la [llista comuna de la Comissió Europea](#). Ha d'estar expedit durant les 48 hores prèvies de l'arribada a Espanya.
 3. **Certificat de recuperació:** prova de superació de la Covid-19 com a mínim 11 dies abans de l'arribada i, com a màxim, 180 dies a partir de la data de la presa de la mostra.
- Per **via terrestre**, s'exigeix als passatgers procedents de països o zones de risc que arribin des de **França** a Espanya que disposin d'un dels tres certificats esmentats. En altres casos, no s'exigirà cap document.

Passatgers intercontinentals: viatges essencials o lliure circulació amb certificat de vacunació

- **Passatgers provinents d'Austràlia, Israel, Japó, Nova Zelanda, Ruanda, Singapur, Corea del Sud, Regne Unit, Tailàndia i Xina, incloses les Regions Administratives Especials de Hong Kong i Macau:** poden entrar a Espanya per qualsevol motiu sense presentar cap tipus de certificat.
- **Resta de països (excepte Índia, Brasil i Sudàfrica):** Només viatges essencials amb algun tipus de certificat o, des del 07/06, qualsevol persona amb certificat de vacunació (amb els mateixos criteris que els passatgers de la UE).
- **Brasil, Sudàfrica i Índia:** Només viatges essencials amb algun tipus de certificat. A més, els passatgers provinents de l'Índia han de guardar una quarantena de 10 dies.

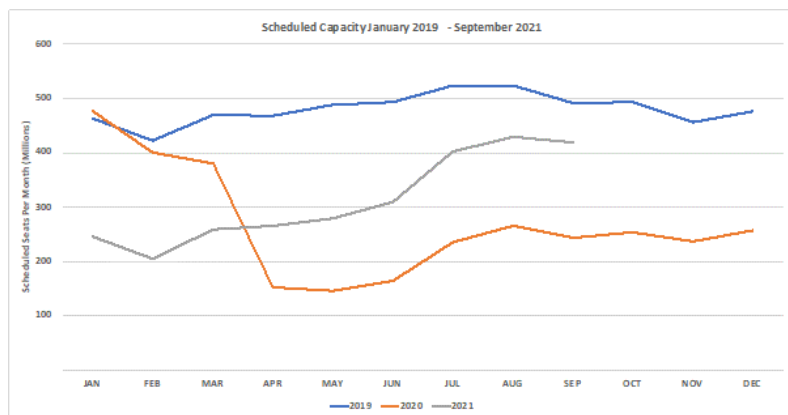
Font: Elaboració pròpia a partir de Gobierno de España, Parlament Europeu i Spain Travel Safe. Data consultes 22/06/2021

2.1. Evolució de l'oferta de vols per països

Oferta de seients per països: Variació interanual durant la setmana del 21/06 al 27/06 respecte a setmanes anteriors

| Región | 24/06/2019 | 22/06/2020 | 14/06/2021 |
|----------------|------------|------------|------------|
| Global | -37.9% | 81.4% | 2.2% |
| Australia | -36.2% | 336.3% | 6.2% |
| Brazil | -43.6% | 242.6% | 0.0% |
| China | -0.3% | 34.9% | 0.2% |
| France | -54.1% | 196.7% | 8.8% |
| Germany | -67.0% | 115.0% | 12.9% |
| India | -49.1% | 79.3% | -1.9% |
| Japan | -58.7% | -23.2% | 4.0% |
| Mexico | -15.3% | 122.2% | 1.8% |
| Singapore | -82.9% | 209.7% | -0.1% |
| South Africa | -47.7% | 465.9% | -0.4% |
| South Korea | -46.8% | 16.6% | 0.2% |
| Spain | -50.1% | 230.8% | 6.2% |
| UAE | -59.4% | 156.7% | -2.9% |
| United Kingdom | -77.7% | 43.3% | -7.5% |
| USA | -18.8% | 137.4% | 0.5% |

Programació de seients a escala mundial



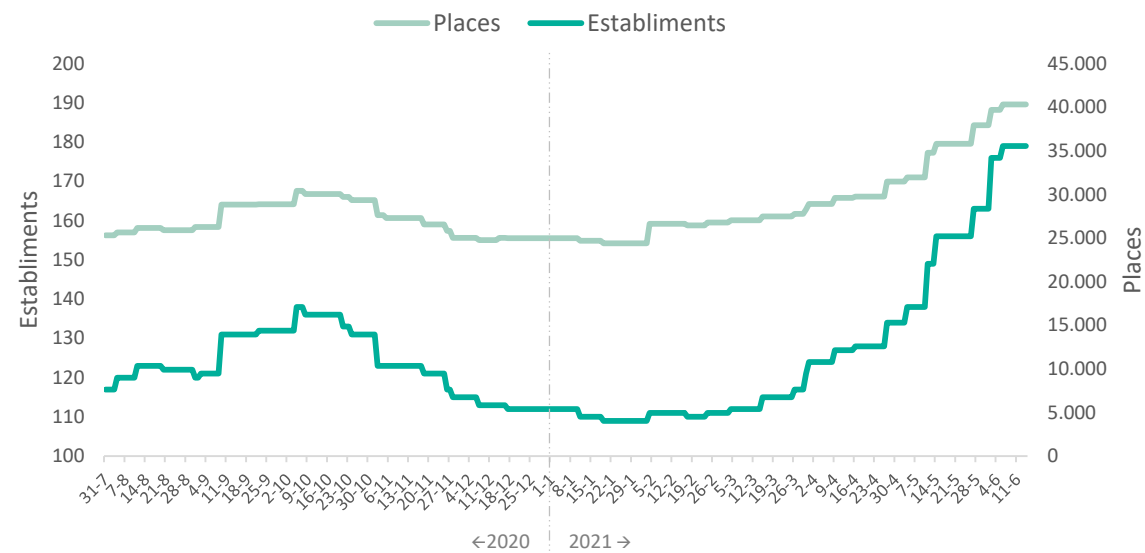
- La programació de seients per la setmana del 21/06 a nivell **mundial** ha experimentat una reducció del -37,9% respecte al 2019, malgrat augmentar respecte a la setmana passada (+2,2%).
- A **Espanya**, la reducció respecte al 2019 ha estat del -50,1%, tot i que aquesta setmana s'han programat un +6,2% més de seients respecte a la setmana anterior. Aquest creixement, ha suposat que Espanya hagi afegit més de 100.000 places noves durant aquesta setmana. D'aquesta manera, s'ha arribat als 1,8 M de seients, es manté la primera posició en el rànquing de capacitat aèria dins d'Europa i ocupa la sisena, en àmbit mundial.
- Els altres **mercats europeus** també experimenten pèrdues elevades respecte al 2019 - Regne Unit (-77,7%), Alemanya (-67,0%) i França (-54,1%) - i variacions intersetmanals positives: +12,9% a Alemanya i +8,8% a França. Amb tot, el Regne Unit torna a perdre capacitat aèria (-7,5%).
- La **Xina** s'ha mantingut pràcticament estable en la seva capacitat aquesta setmana respecte a l'anterior (+0,2%) i també respecte a 2019 (-0,3%). No obstant, cal recordar que els vols nacionals que continuen representant més del 90% de la seva oferta aèria.
- Per la seva banda, el **Japó**, ha experimentat una davallada del -58,7% sobre el 2019, mentre que l'**Índia** es manté amb una reducció del +4,0% (var. 21/19). **Singapur**, amb una pèrdua del -82,9%, es manté com el mercat asiàtic amb la major reducció (var. 21/19).
- Els **Estats Units** registra una pèrdua del -18,8% respecte al 2019, tot i que es manté força estable respecte la setmana anterior (+0,5%).
- Les **previsions** mostren una **recuperació important** en el **nombre de seients** operats mundialment per a les properes setmanes. No obstant, cal recordar que **les companyies aèries continuen fent ajustos** en la programació de vols setmana rere setmana i que les freqüències finals poden ser inferiors a les previsions anunciades, especialment les internacionals. A tall d'exemple, en l'última setmana, s'han retirat de la venda 21,4M de seients entre juny i setembre.

Font: Elaboració pròpia a partir d'Europa Press i OAG. Data consultes: 22/06/21

Cens hoteler a 21/06/2021 per categoria a Barcelona ciutat

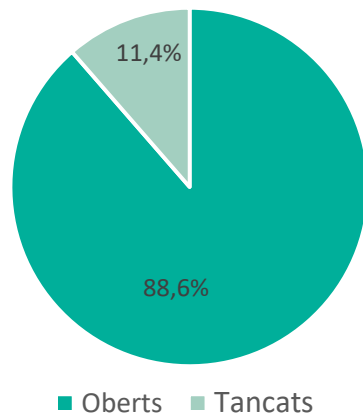
| Categoria | Núm H/HA | Places | % var. llicència places 2020 |
|--------------|------------|---------------|------------------------------|
| 5* GL | 15 | 4.954 | -9,5% |
| 5* | 11 | 2.838 | -50,3% |
| 4* S | 23 | 5.917 | -24,5% |
| 4* | 76 | 18.866 | -36,9% |
| 3* | 39 | 5.653 | -60,5% |
| 2* | 13 | 2.251 | -50,6% |
| 1* | 10 | 1.691 | -49,9% |
| TOTAL | 187 | 42.170 | -40,7% |

Evolució de l'oferta hotelera oberta a Barcelona ciutat



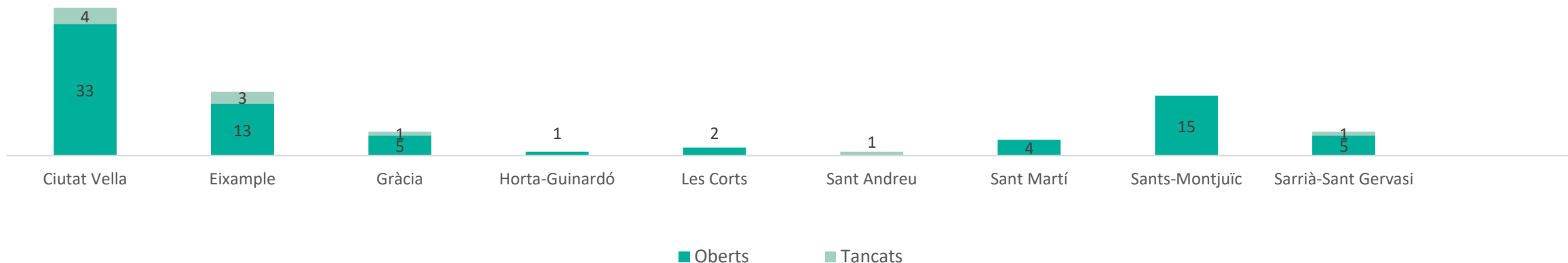
- A data 21/06/2021, a Barcelona ciutat, hi havia **187 hotels oberts** amb un total de **42.170 places**, 1 hotel més que en l'últim recompte (16/06/21).
- L'oferta operativa se situa en un **-40,7% per sota de les places** amb llicència al CCEAT a tancament de 2020 i les categories amb un nombre més elevat de places disponibles continuen essent les de **4* i 3***, que representen un 73,8% de la planta hotelera oberta.
- El hotels oberts es distribueixen per tots els districtes de la ciutat, tot i que de manera desigual. Més de la meitat dels **establiments oberts** se situen als districtes de l'**Eixample** i **Ciutat Vella**, amb 68 i 46 hotels, respectivament. No obstant, pel que fa al nombre **places**, l'oferta es concentra, no només en aquests dos districtes, sinó també al de **Sant Martí**. Els tres districtes sumen un total de 31.744 places i aglutinen el **75,3%** de l'oferta de places a la ciutat.

Estat dels equipaments culturals a Barcelona ciutat (22/06/21)



- Dels 88 equipaments culturals a la **ciutat de Barcelona**, un **88,6% romanen oberts al públic** i la majoria de districtes registra **més equipaments oberts que tancats**, tot i que cal recordar que els equipaments han adaptat els seus [horaris d'obertura i serveis disponibles](#).
- [Es mantenen les limitacions](#) en el sector cultural, cultura popular i tradicional, esdeveniments esportius i parcs d'atraccions i fires.
- **Oci nocturn:** reobertura al 50% fins a les 3.30 h. Zones de ball operatives amb mascareta.
- El 02/07 **es reprèn l'activitat del Barcelona Bus Turístic:** hi haurà dues línies operatives i la freqüència aproximada serà de 30 minuts.
- Consulta a temps real l'**ocupació dels atractius turístics** de la **Destinació Barcelona** a l'aplicació web [Check BCN](#) i [l'agenda cultural](#) de la ciutat de Barcelona.

Estat dels equipaments culturals a Barcelona ciutat per districtes (22/06/21)

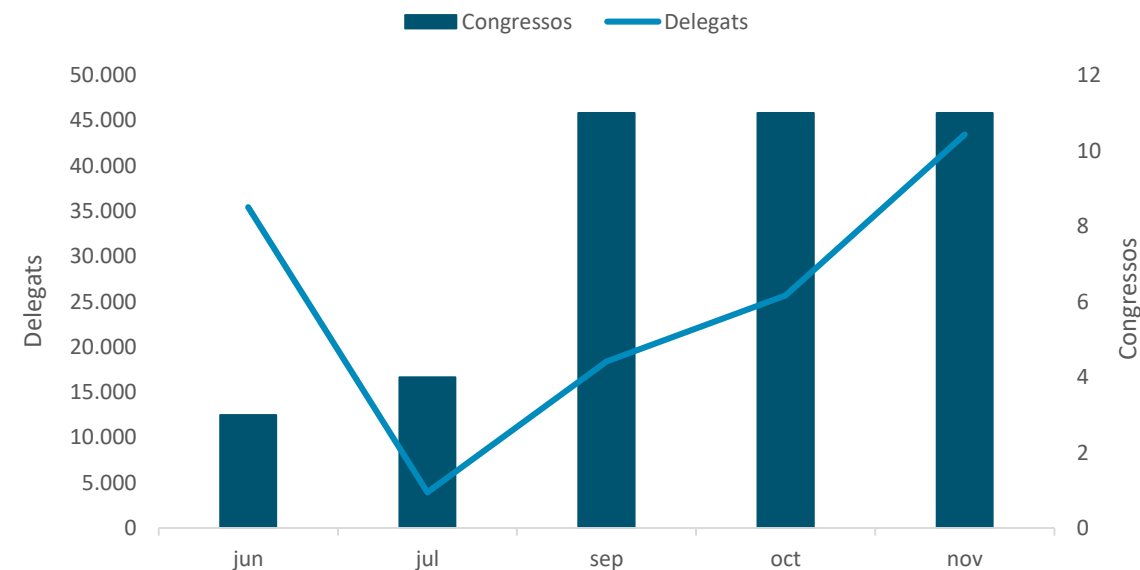


Font: Elaboració pròpia a partir del Departament d'Interior de la Generalitat de Catalunya i de Turisme de Barcelona

Calendari de fires i congressos

| DII | Dm | Dx | Dj | Dv | Dss | Dg |
|--|---|-------|------------|-------|-------|-------|
| 28/06 | 29/06 | 30/06 | 01/07 | 02/07 | 03/07 | 04/07 |
| Mobile World Congress Barcelona 2021 + 4YFN | | | | | | |
| 11 th International Conference on University Teaching and Innovation 2021 | | | | | | |
| | | | CIMIE 2021 | | | |
| 05/07 | 06/07 | 07/07 | 08/07 | 09/07 | 10/07 | 11/07 |
| 2 nd International Conference on Materials Science and Nanotechnologies – Future Materials 2021 | | | | | | |
| | Affiliate World Europe 2021 | | | | | |
| | eShow / Technology for Marketing | | | | | |
| | BforPlanet | | | | | |
| | 19th Annual Conference of AELFE/2nd TAPP Conference | | | | | |
| 12/07 | 13/07 | 14/07 | 15/07 | 16/07 | 17/07 | 18/07 |
| 19/07 | 20/07 | 21/07 | 22/07 | 23/07 | 24/07 | 25/07 |

Nombre de congressos i delegats previstos per 2021

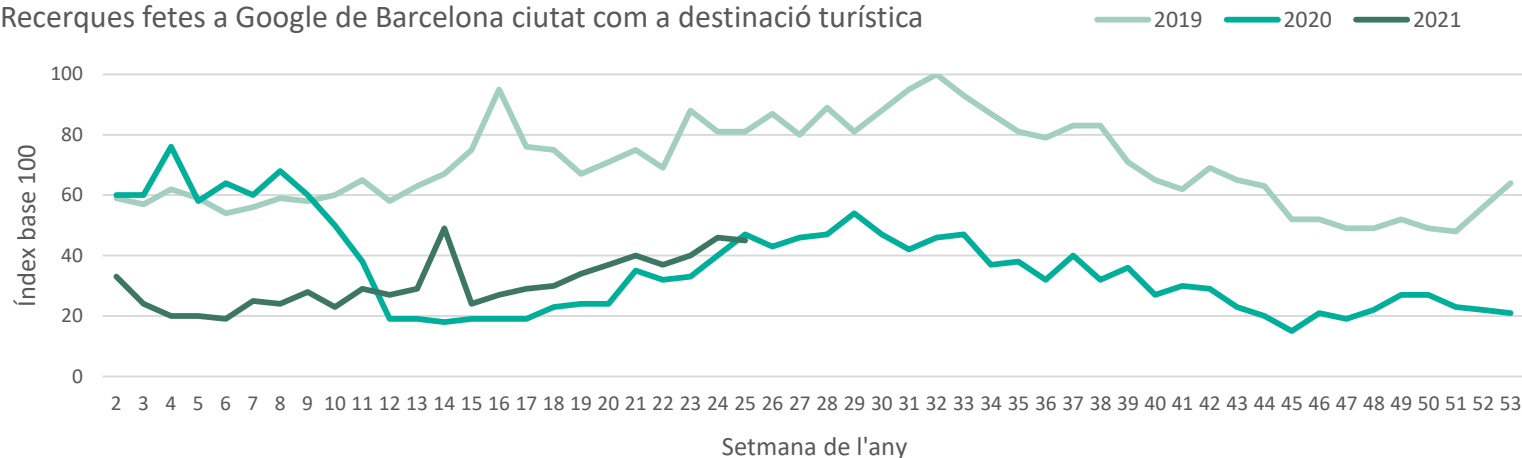


Més informació sobre els esdeveniments i el calendari complet: <https://www.firabarcelona.com/es/calendario/>, <https://ccib.es/organitzacio-esdeveniments/agenda-ccib/> i <http://www.barcelonaconventionbureau.com/es/info/congress-calendar/12.html>

- Es permeten els esdeveniments professionals (fires comercials, convencions i congressos) amb un **70% de la seva capacitat** i un màxim de **1.000 persones** en espais interiors o de **3.000 persones** en espais exteriors o amb ventilació reforçada.
- Actualment hi ha **97 congressos confirmats** pels propers anys, 41 enguany. Paral·lelament, hi ha 90 candidatures obertes fins al 2027.
- Els propers congressos de la Destinació Barcelona són el **Mobile World Congress** i el **4YFN**, que tenen previst rebre 35.000 assistents i que començaran el 28/06 de juny. Per la seva banda, les properes fires, la **eShow / Technology for Marketing** i la **BforPlanet**, començaran a partir del 7 de juliol.
- Destacar que la major part d'esdeveniments del 2021 es faran en **format híbrid** (sobretot els que requereixen de l'assistència de més delegats).

Font: Elaboració pròpia a partir de Departament d'Interior de la Generalitat de Catalunya, Fira de Barcelona, CCIB i Turisme de Barcelona i Via Empresa. Data consultes: 22/06/21

Recerques fetes a Google de Barcelona ciutat com a destinació turística



Mapa i consultes a Google de Barcelona ciutat com a destinació turística durant els últims 7 dies



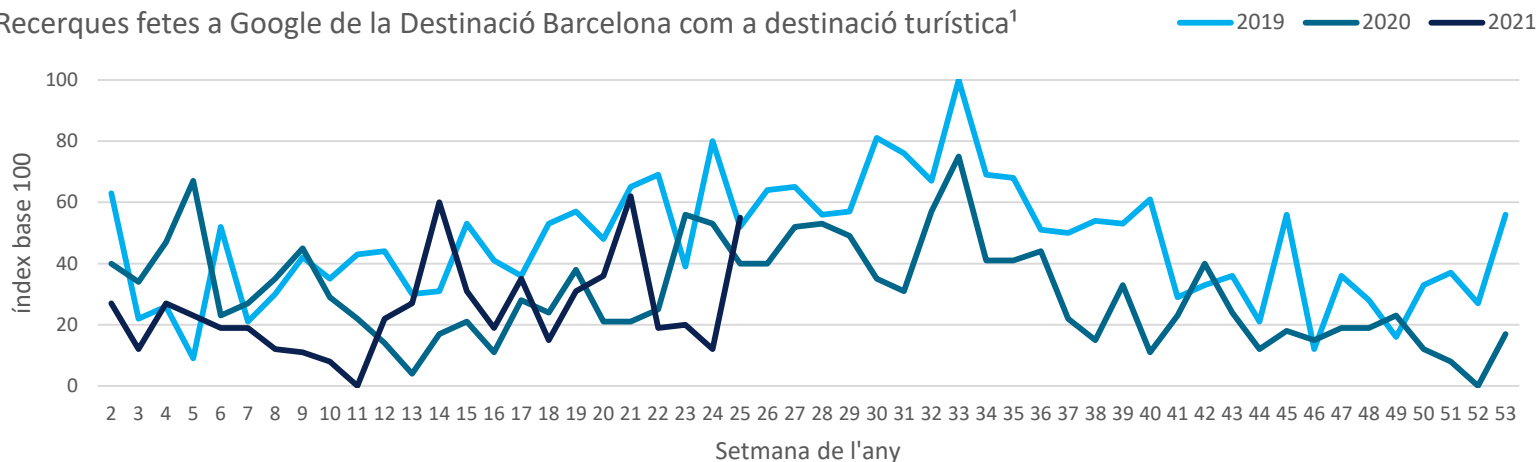
Consultes més populars

1. Barcelona
2. Barcelone
3. Sagrada Família
4. Hotel Barcelona
5. Playas Barcelona
6. Tiempo Barcelona
7. Parque Barcelona
8. Sitges
9. Castelldefels
10. Tibidabo

Nota: en blau, països que han registrat recerques durant la darrera setmana

- Durant la setmana del 13 al 19 de juny (setmana 25), les **cerques fetes a Google de Barcelona ciutat** com a destinació turística s'han situat **-36pp** per sota de les registrades durant la mateixa setmana de l'any 2019 i **-2pp** per sota de les de la mateixa setmana de 2020.
- El volum de recerques de Barcelona ciutat des d'**Espanya** ha **disminuït lleugerament** respecte a la setmana anterior. La majoria d'aquestes cerques es continuen realitzant des de **Catalunya**.
- Les recerques des dels principals **mercats europeus** es mantenen molt **per sota** de les del mercat nacional, tot i que aquesta setmana hi ha hagut un **major interès**.
- Aquesta setmana, el mercat europeu que ha mostrat un **nivell d'interès més elevat** ha estat el **francès**, amb una proporció d'1/12 sobre les cerques des d'Espanya. La regió italiana que mostra un major interès és la del **Llenguadoc-Rosselló**.
- **Baixa Saxònia**, la **Vall d'Aosta** i **Gal·les** són les regions amb **més volum de cerques de Barcelona ciutat** com a destinació a Alemanya, Itàlia i el Regne Unit, respectivament.

Recerques fetes a Google de la Destinació Barcelona com a destinació turística¹



Mapa i consultes a Google de la Destinació Barcelona com a destinació turística durant els últims 7 dies



Consultes més populars

1. Barcelona
2. Sitges
3. Castelldefels
4. Cubelles
5. Tren Sitges Barcelona
6. Playas Barcelona
7. Garraf Barcelona
8. Tiempo Barcelona
9. Montgat Barcelona
10. Distancia Sitges Barcelona

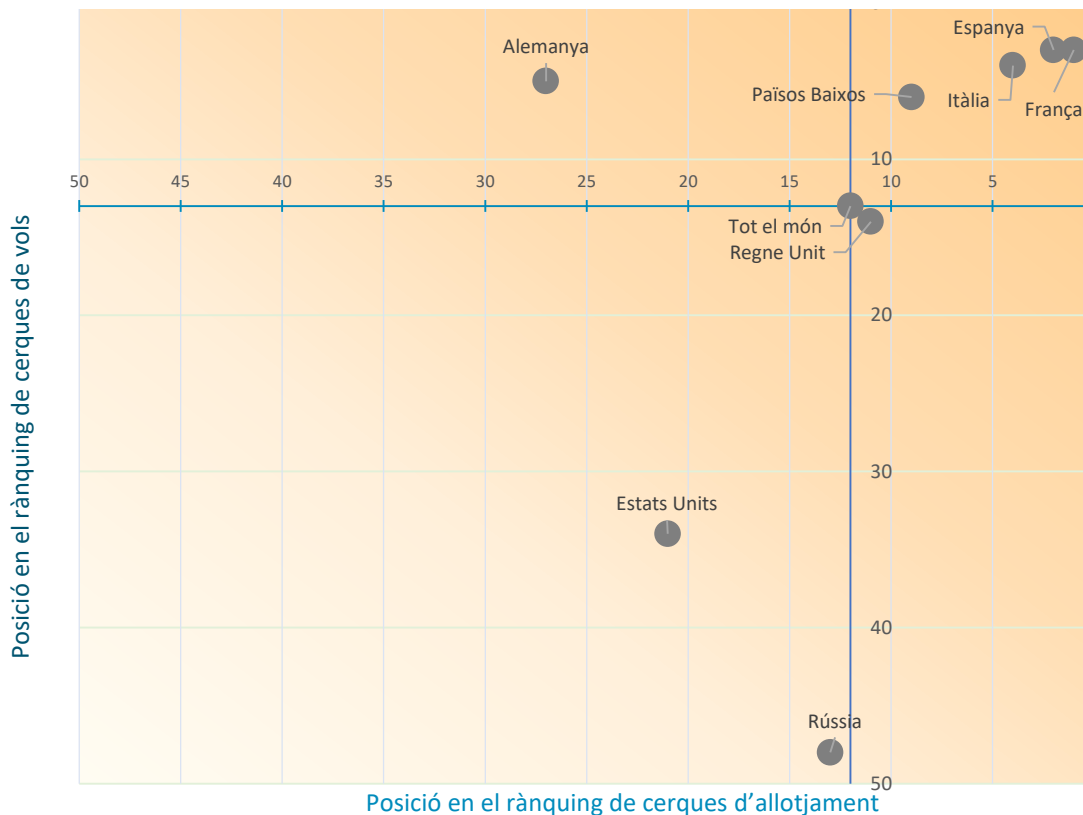
Nota: en blau, països que han registrat recerques durant la darrera setmana

- Durant la setmana del 13 al 19 de juny (setmana 25), les **cerques fetes a Google de la Destinació Barcelona** s'han situat **-21pp** per sota de les registrades durant la mateixa setmana de 2019, i **-7pp** de les de 2020.
- Durant aquest període, les recerques de la Destinació Barcelona des d'**Espanya** han **augmentat**. La majoria de cerques de la Destinació continuen realitzant-se des de **Catalunya**.
- Durant la darrera setmana, els mercats europeus han mostrat un **interès força inferior a l'espanyol** per la Destinació Barcelona.
- Continua l'interès per les destinacions del **Garraf**, seguides d'altres destinacions del **Maresme**.

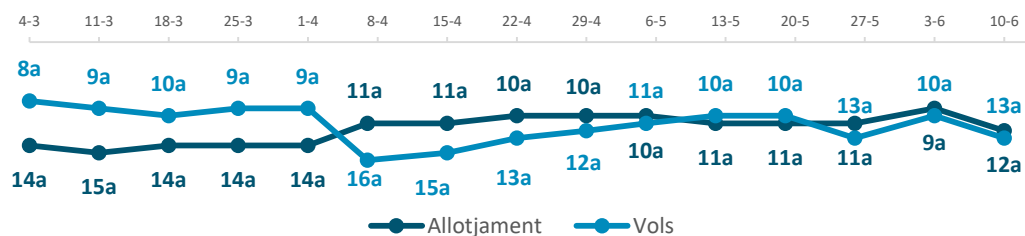
¹ La proporció de recerques de la Destinació Barcelona en els últims 5 anys en comparació a les de Barcelona ciutat a Google ha estat d'1/32.

3.2. Tendències de cerca de vols i allotjament

Interès dels mercats per Barcelona del 10/06/21 al 16/06/21



Evolució del posicionament de Barcelona com a destinació internacional a tot el món

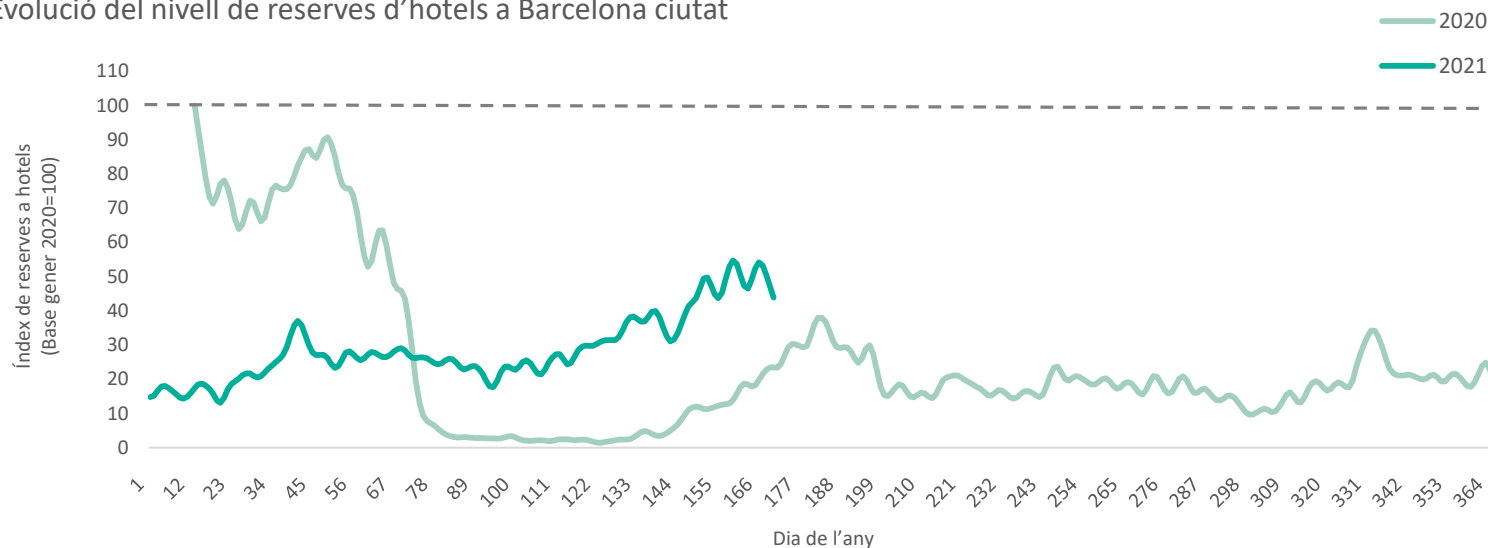


- Del 10/06/21 al 16/06/21, les **cerques de vols i allotjament** dels principals mercats emissors s'han centrat **principalment** en les **destinacions domèstiques**.
- La Destinació Barcelona s'ha situat en **12è lloc del rànquing de destinacions internacionals** en cerques d'**allotjament** i en **13è**, en cerques de **vols**, aconseguint un posicionament inferior respecte a la setmana anterior.
- Les cerques de Barcelona als **Països Baixos, Itàlia, França i Espanya** han estat, una setmana més, les que han aconseguit un **millor posicionament** de tots els mercats analitzats, que es manté força estable respecte a la setmana prèvia.
- Per part del **mercat espanyol**, Barcelona ocupa el **2n** lloc en cerques d'**allotjament** (que es realitzen principalment de des de Catalunya) i el **3r** en **vols**. D'aquestes últimes, destaquen les provinents d'Andalusia, seguides de les de la Comunitat de Madrid, i Balears.
- Al **Regne Unit** el posicionament ha estat molt similar al de la mitjana mundial, mentre que a **Alemanya**, s'ha aconseguit un millor posicionament en vols, però no en allotjament.
- **Rússia** i els **Estats Units** són els que han mostrat un interès més moderat. Al mercat rus, Barcelona ha ocupat el 13è lloc en allotjament i el 48è, en vols, aconseguint un posicionament lleugerament inferior al de la setmana anterior. Per la seva banda, al mercat estatunidenc, s'ha aconseguit la 21a posició en cerques d'allotjament i 34a en cerques de vols, per sota dels registres de la setmana prèvia.

¹ Les cerques d'Espanya inclouen destinacions nacionals i internacionals

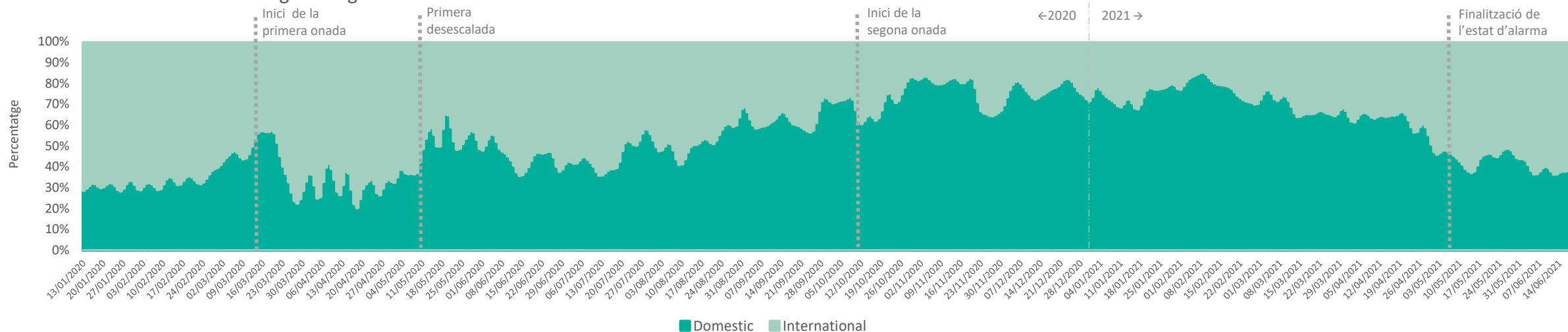
3.3. Reserves en hotels per data de realització I

Evolució del nivell de reserves d'hotels a Barcelona ciutat



- Durant la setmana del 13/06/21 al 19/06/21, les reserves d'hotels a Barcelona ciutat **s'han mantingut** estables en un **50,0%** respecte al màxim de la sèrie de gener de 2020, en comparativa al 50,7% registrat la setmana del 06/06/21 i al 46,8% de la setmana del 30/05/21.
- La proporció de **reserves domèstiques** (38,1%) s'ha situat, una setmana més, per sota de les **internacionals** (61,9%). Aquesta diferència es manté estable respecte a la de la setmana anterior.

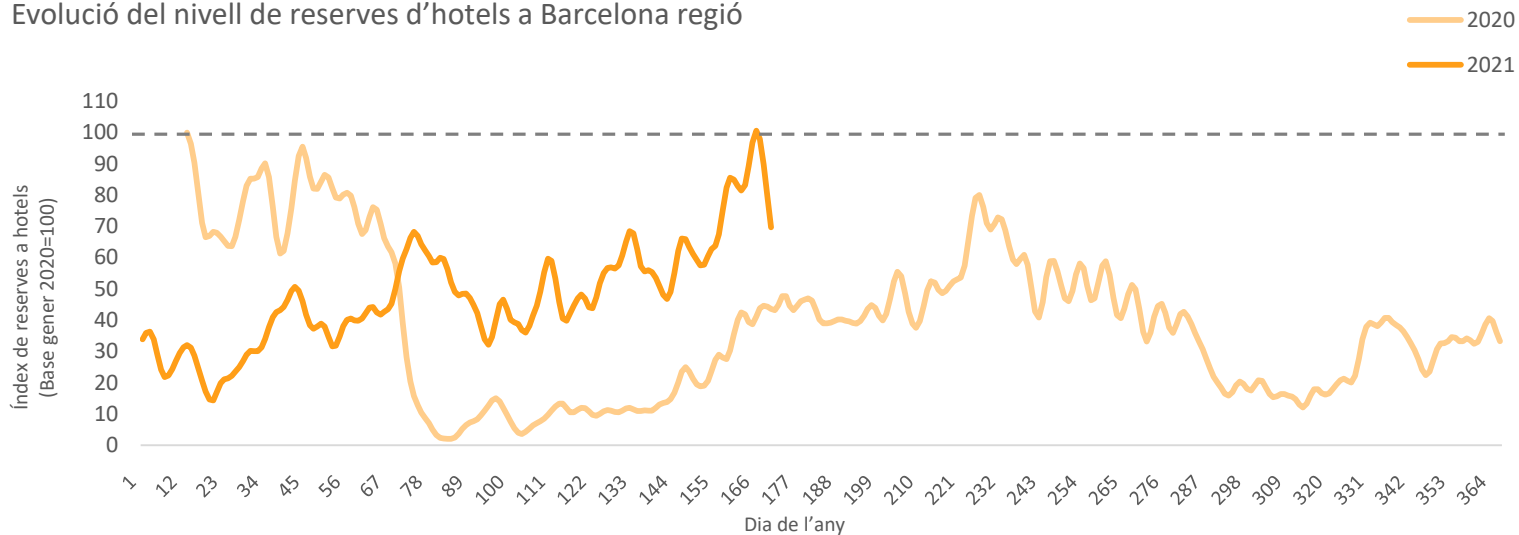
Distribució de les reserves segons origen a Barcelona ciutat



Font: Elaboració pròpia a partir de dades cedides per The Hotels Network

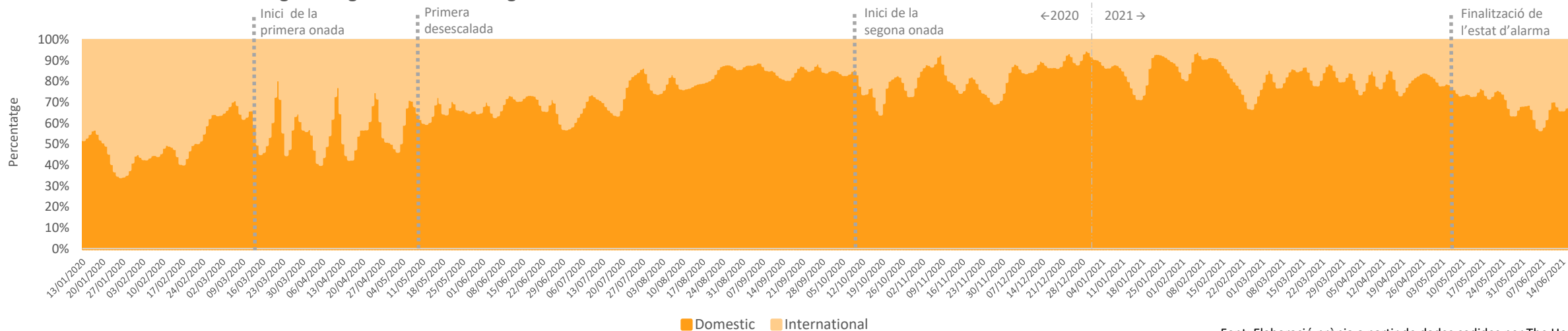
3.3. Reserves en hotels per data de realització II

Evolució del nivell de reserves d'hotels a Barcelona regió



- Durant la setmana del 13/06/21 al 19/06/21, les reserves d'hotels a Barcelona regió **han augmentat** fins al **89,1%** respecte al màxim de la sèrie de gener de 2020, en comparativa al 82,2% que es va registrar durant la setmana del 06/06/21 i al 61,3% de la setmana del 30/05/21.
- La proporció de **reserves domèstiques** (69,6%) s'ha mantingut per sobre de les **internacionals** (30,4%). Aquesta diferència és superior a la de la setmana anterior, el que indica que, principalment han crescut les reserves per part del mercat nacional.

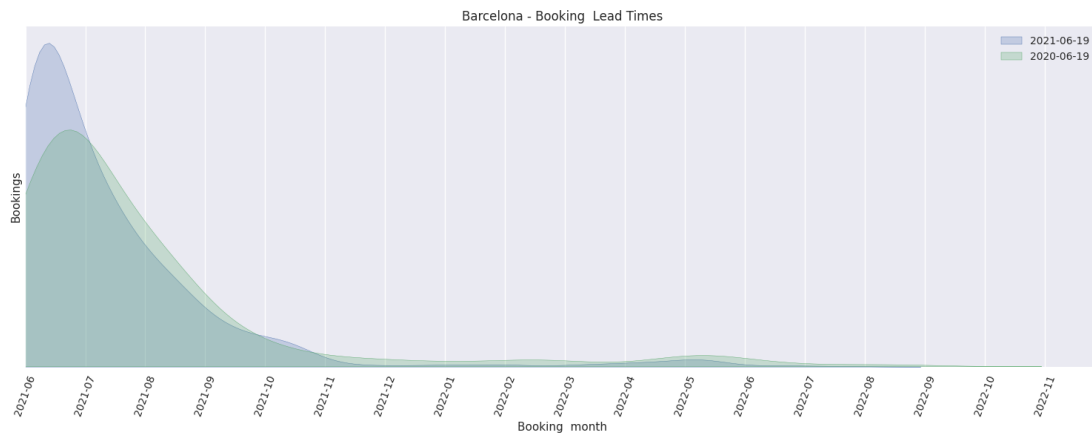
Distribució de les reserves segons origen a Barcelona regió



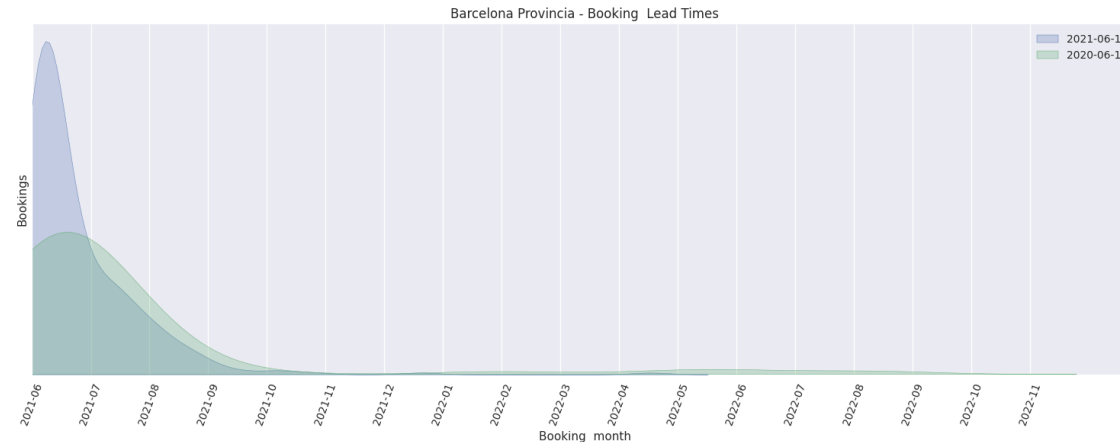
Font: Elaboració pròpia a partir de dades cedides per The Hotels Network

3.4. Anticipació de les reserves en hotels (leadtime)

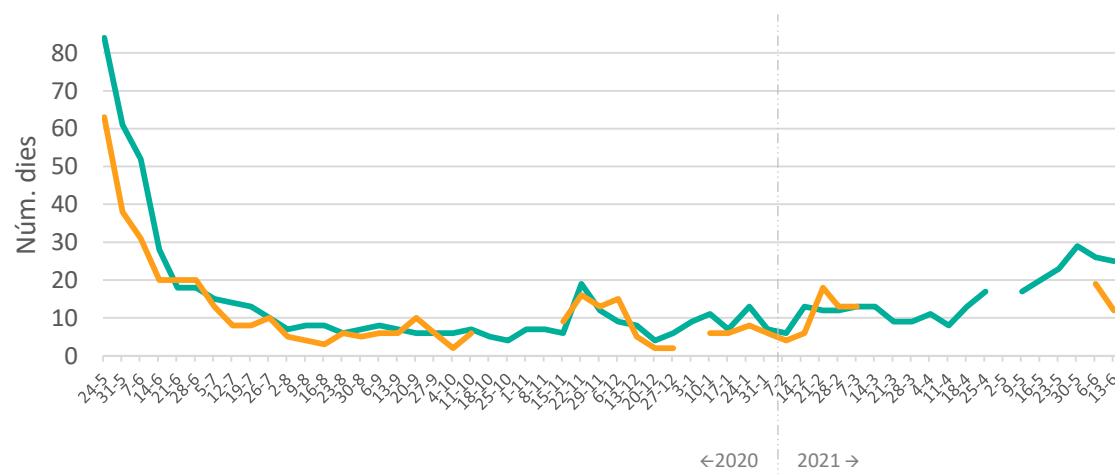
Reserves d'hotels a **Barcelona ciutat** realitzades entre el 13/06 i el 19/06



Reserves d'hotels a **Barcelona regió** realitzades entre el 13/06 i el 19/06



Evolució setmanal dels *lead times* a **Barcelona ciutat** i a **Barcelona regió** (dies)




- Les reserves realitzades **entre el 13/06 i el 19/06** als hotels de **Barcelona ciutat** s'han concentrat, principalment, pels mesos d'**estiu**.
- En el cas de **Barcelona regió**, durant la mateixa setmana d'anàlisi, les reserves s'han concentrat sobretot pel mes de **juny**.
- A Barcelona ciutat, el *lead time* s'ha situat en **25 dies** (1 per sota que la setmana anterior), mentre que a Barcelona regió les reserves s'han realitzat, de mitjana, amb **12 dies** d'anticipació (7 per sota que la setmana anterior).

El **baix nivell de reserves** registrat durant certes setmanes de 2020 o 2021 no ha fet possible que es pugui construir de forma robusta el gràfic del *lead time* durant aquestes dates.

Perspectives d'activitat turística a la Destinació Barcelona

23 de juny de 2021, Barcelona



**Observatori
del Turisme
a Barcelona**
ciutat i regió

info@observatoriturisme.barcelona
<https://www.observatoriturisme.barcelona>