




**Observatori
del Turisme
a Barcelona**
ciutat i regió



Perspectives d'activitat turística a la Destinació Barcelona

30 de juliol de 2021, Barcelona

[1. Condicions de viatge](#)

- 1.1. Situació Covid-19 i normativa a la Destinació Barcelona
- 1.2. Situació Covid-19 internacional
- 1.3. Obertura de fronteres internacionals

[2. Actius de la destinació](#)

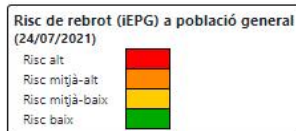
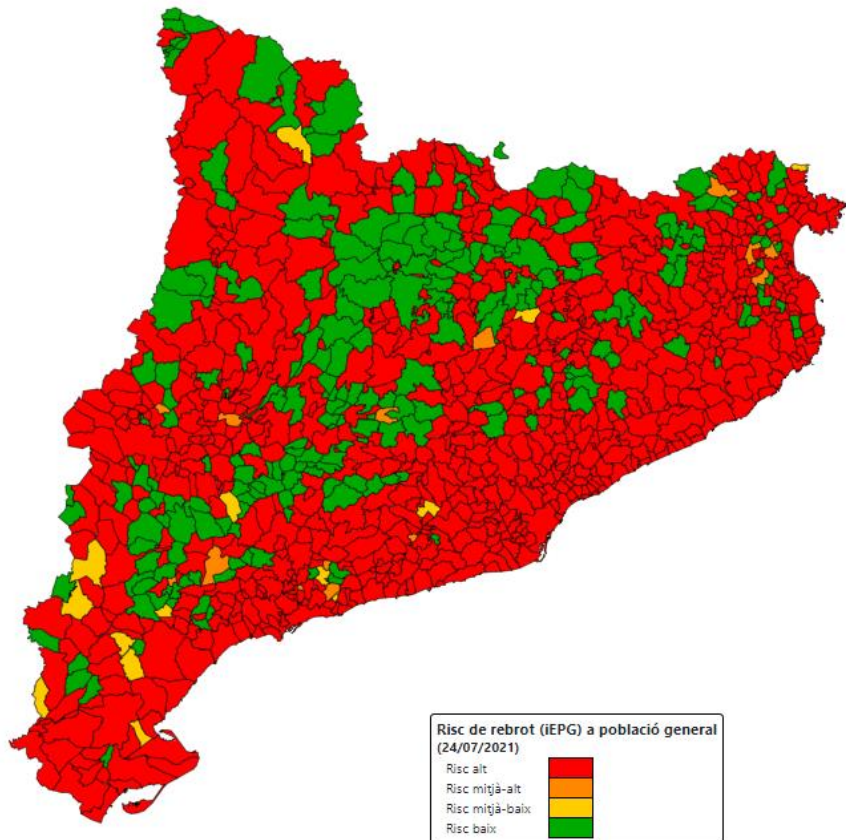
- 2.1. Evolució de l'oferta de vols per països
- 2.2. Oferta de creuers
- 2.3. Oferta allotjament
- 2.4. Oferta de cultura i lleure
- 2.5. Esdeveniments professionals

[3. Interès per la destinació](#)

- 3.1. Tendències de cerca online de la destinació
- 3.2. Tendències de cerca de vols i allotjament
- 3.3. Reserves en hotels per data de realització
- 3.4. Anticipació de les reserves en hotels (leadtime)



Risc de rebrot (iEPG) a població general (24/07/2021)



Consulteu [aquí](#) les dades en temps real de l'evolució de la Covid-19 a Catalunya.



Vacunació a Catalunya

Situació a 27/07/21		
Vacunats 1a dosi	Vacunats 2a dosi	Vacunats pauta completa
63,0%	49,9%	55,8%



Normativa a la Destinació Barcelona

A [Catalunya](#), del 30/07 al 05/08, una setmana més, les **mesures que afecten al sector turístic** són:

- **Restauració:** obertura parcial al 50% de capacitat en interiors i 100% en terrasses. Horari d'obertura: de 6.00 h a 00.30 h.
- **Comerç:** obertura al 70% tant de petit comerç com de centres comercials de 6.00 h a 22.00 h segons autorització habitual.
- **Esdeveniments professionals:** permesos els congressos i convencions al 70% de capacitat (màxim 1.000 persones en interiors o 3.000 en exteriors o interiors amb ventilació reforçada).
- **Cultura i esport:** obertura al 70%. Màxim 1.000 persones en interiors o 3.000 en exteriors o interiors amb ventilació reforçada. En espais amb autorització d'aforament superior a 15.000 persones, es permet el 20% si es fan sectors independents de 3.000 persones. Totes les activitats han de ser amb públic assegut. Horari màxim de tancament: 00.30 h.
- **Oci nocturn:** tancat, amb excepció d'aquells locals que desenvolupen la seva activitat totalment a l'aire lliure. Horari màxim de tancament: 00.30 h.
- **Parcs d'atraccions i fires:** obertura al 50% de capacitat
- **Toc de queda:** es modifica [la llista de municipis](#) on s'aplica el toc de queda de la 1.00 h a les 6.00 h.

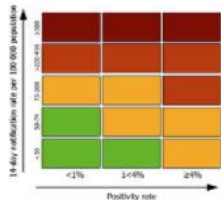


Nous casos confirmats i positivitats dels tests per cada 100.000 habitants durant els últims 14 dies a Europa

Vàlid des del 29/07/2021



14-day COVID-19 case notification rate per 100 000 population and test positivity, EU/EEA weeks 27 - 28



Testing rate < 300 per 100 000 population

No data available

Not included

Regions not visible in the main map extent

Azores	Canary Islands
Guadeloupe and Saint Martin	Guyane
La Reunion	Madeira
Martinique	Mayotte

Countries not visible in the main map extent

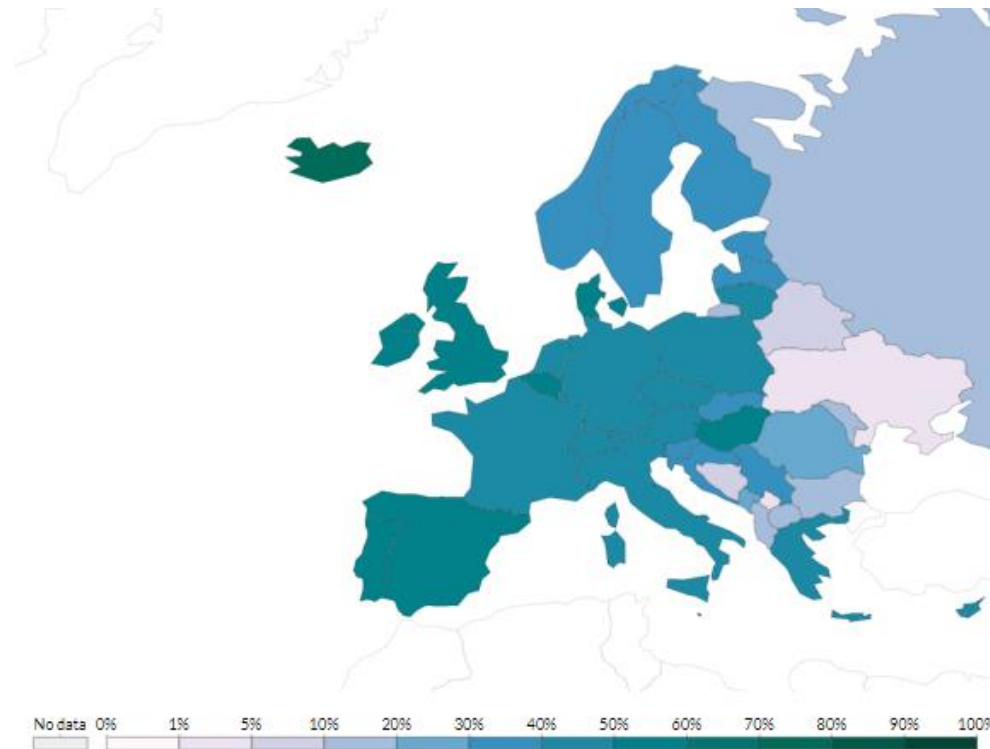
Malta	Liechtenstein
-------	---------------

Administrative boundaries: © EuroGeographics © UN-FAO © Turistat © Kartverket © Instituto Nacional de Estatística - Statistics Portugal. The boundaries and names shown on this map do not imply official endorsement or acceptance by the European Union. ECDC. Map produced on: 22 Jul 2021



Percentatge de població vacunada amb la pauta completa de vacunació a Europa (segons últimes dades disponibles)

Extret el 28/07/21



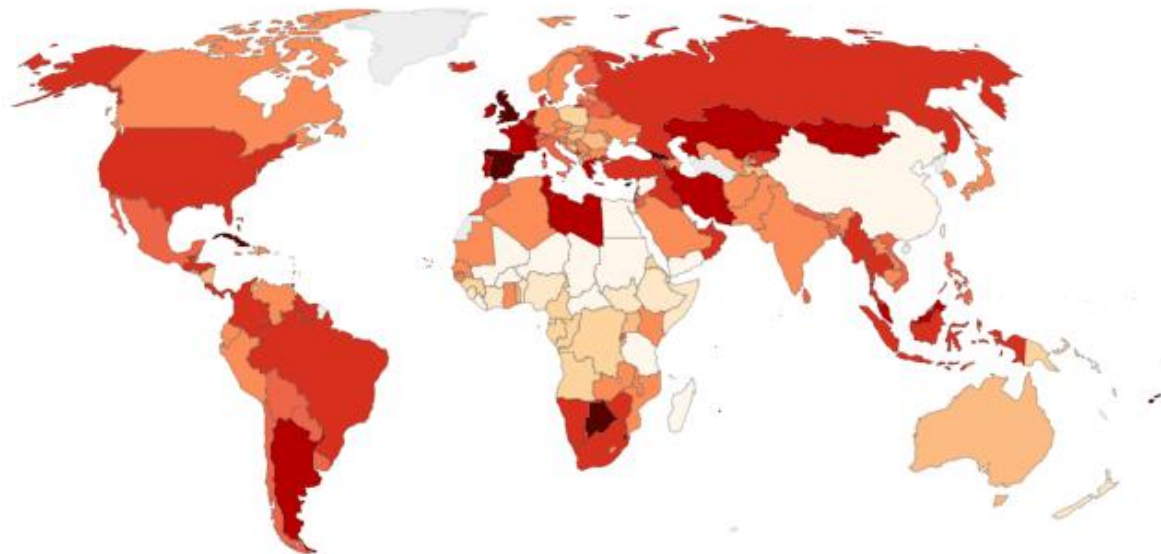
[Consulteu el mapa interactiu](#)

El European Centre for Disease Prevention and Control (ECDC) publica setmanalment diversos [mapes de colors](#) segons diferents indicadors de la Covid-19 als estats membre de l'UE (p. ex. nombre de casos de Covid-19 per cada 100.000 habitants o la taxa de positius per PCR).



Nous casos confirmats per cada 100.000 habitants durant els últims 7 dies al món

Extret el 27/07/2021

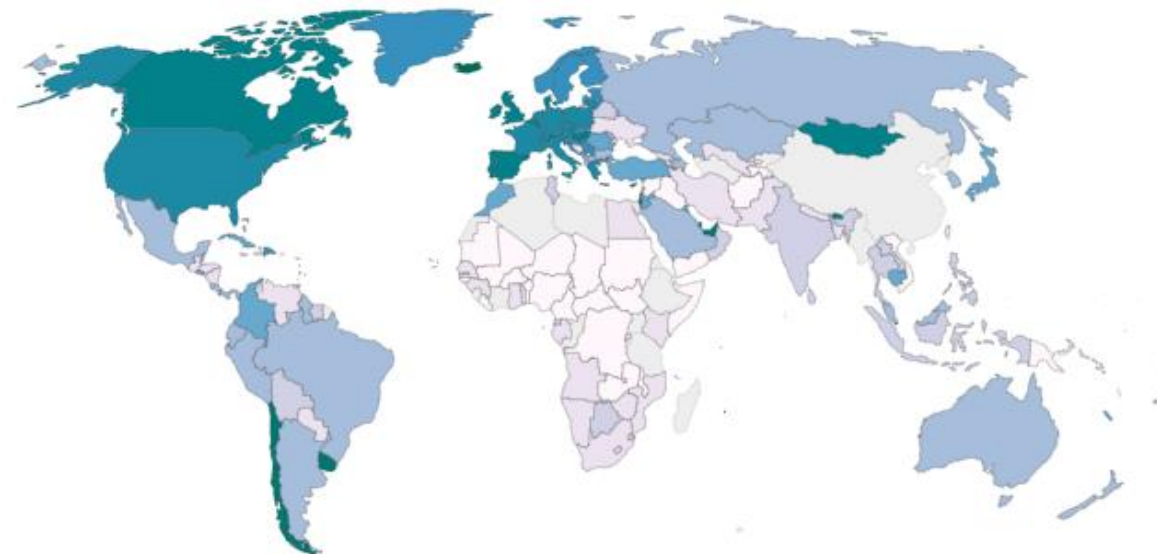


[Consulteu el mapa interactiu](#)



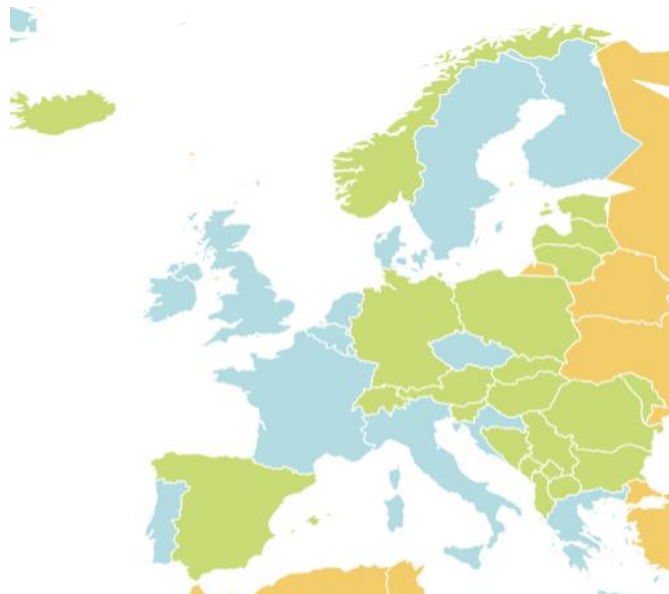
Percentatge de població vacunada amb la pauta completa de vacunació al món (segons últimes dades disponibles)

Extret el 27/07/21

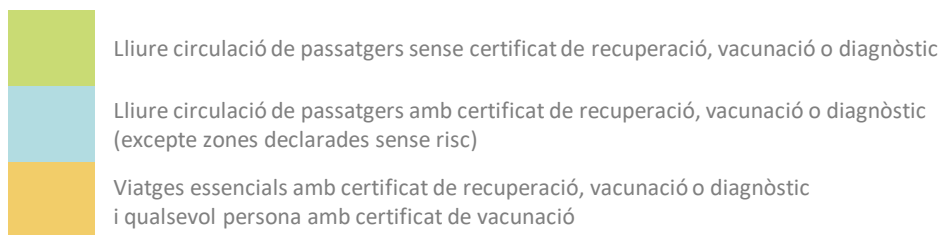


[Consulteu el mapa interactiu](#)

Restriccions per entrar a Espanya del 26/07/2021 a l'01/08/2021



Nota: [Enllaç mapa interactiu](#)



Consulta [aquí](#) les mesures per retornar a cadascun dels països en temps real

Passatgers UE i Espai Econòmic Europeu: lliure circulació

- [Espanya](#) permet l'entrada per **via aèria** de passatgers provinents d'Europa per qualsevol motiu de viatge sense presentar cap tipus de certificat, excepte si es prové de [països o determinades zones on encara hi ha un risc elevat](#). A data 01/07 entra en vigor el [certificat COVID Digital de la UE](#) i per tant, en aquests casos, s'exigeix un dels tres requisits següents:
 1. **Certificat de vacunació:** expedit a partir de 14 dies després d'haver completat la pauta amb una de les vacunes autoritzades per l'EMA o que hagin completat el procés d'ús d'emergència de l'OMS.
 2. **Certificat de diagnòstic:** s'accepta prova negativa PCR o similar (tipus NAAT) o test negatiu d'antígens inclòs a la [llista comuna de la Comissió Europea](#). Ha d'estar expedit durant les 48 hores prèvies de l'arribada a Espanya.
 3. **Certificat de recuperació:** prova de superació de la Covid-19 com a mínim 11 dies abans de l'arribada i, com a màxim, 180 dies a partir de la data de la presa de la mostra.
- Per **via terrestre**, s'exigeix als passatgers procedents de països o zones de risc que arribin des de **França** a Espanya que disposin d'un dels tres certificats esmentats. En altres casos, no s'exigirà cap document.

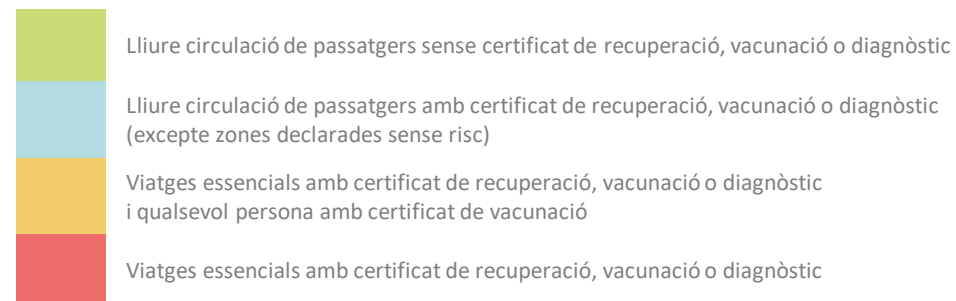
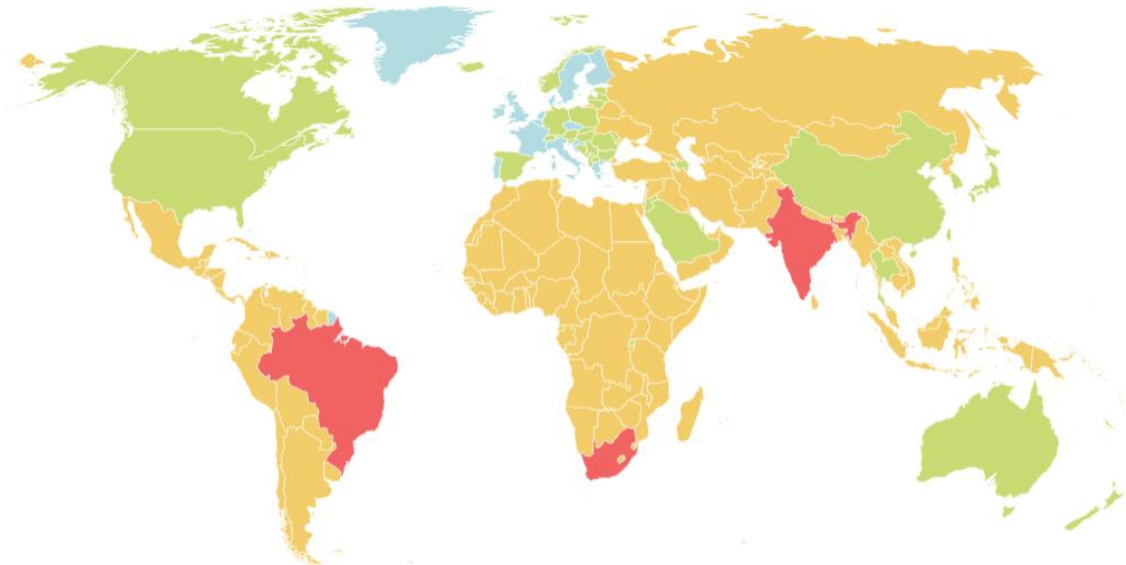
La UE desaconsella viatjar a Catalunya per "risc màxim" de Covid ([CCMA, 15/07/2021](#))

França desaconsella viatjar a Catalunya durant les vacances, tot i que la recomanació afecta tot Espanya i Portugal, se centra "en particular en Catalunya" per l'auge de la variant delta ([Diari ARA, 08/07/2021](#))

Bèlgica inclou a la llista de zones vermelles pel turisme a Catalunya, Aragó i Comunitat Valenciana ([Antena 3 Noticias, 04/07/2021](#))

Alemanya desaconsella viatjar a Catalunya i a Cantabria pel coronavirus. Les dues comunitats autònomes han sigut incloses a la llista de zones de risc ([El Periódico, 02/07/2021](#))

Restriccions per entrar a Espanya del 26/07/2021 al 01/08/2021



Nota: [Enllaç mapa interactiu](#)

Consulta [aquí](#) les mesures per retornar a cadascun dels països en temps real

Passatgers intercontinentals: viatges essencials o lliure circulació amb certificat de vacunació

- Passatgers provinents d'**Aràbia Saudita, Armènia, Austràlia, Azerbaidjan, Brunei, Canadà, Estats Units, Israel, Japó, Jordània, Líban, Nova Zelanda, Qatar, Ruanda, Singapur, Corea del Sud, Tailàndia, Taiwan i Xina**, incloses les Regions Administratives Especials de **Hong Kong i Macau**: poden entrar a Espanya per qualsevol motiu sense presentar cap tipus de certificat.
- **Resta de països** (excepte Índia, Brasil i Sudàfrica): Només viatges essencials amb algun tipus de certificat o qualsevol persona amb certificat de vacunació.
- **Brasil, Sudàfrica i Índia**: Només viatges essencials amb algun tipus de certificat. A més, els passatgers provinents de l'Índia han de guardar una quarantena de 10 dies.

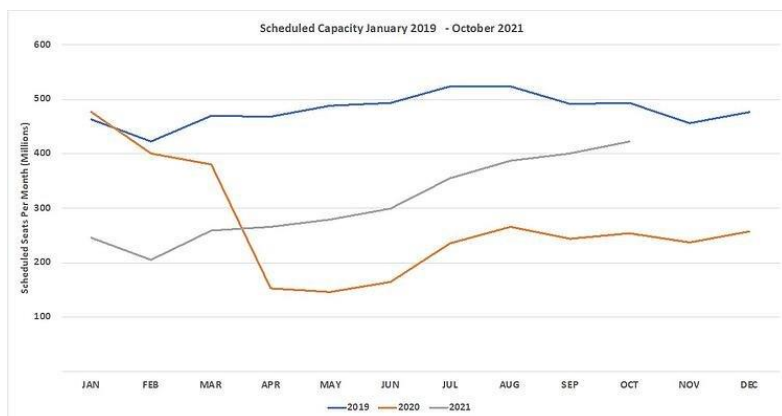
Els **EUA** tornen a **desaconsellar els viatges a Espanya** ([El Periódico 27/07/2021](#))

El **Marroc** imposa una **quarantena** als viatgers d'**Espanya, França i Portugal** ([El Mundo 12/07/2021](#))

Oferta de seients per països: Variació interanual durant la setmana del 26/07 a l'01/08 respecte a setmanes anteriors

Región	29/07/2019	27/07/2020	19/07/2021
Global	-31.4%	42.1%	-1.3%
Australia	-69.6%	63.1%	-22.8%
Brazil	-32.1%	199.7%	-0.9%
China	6.2%	20.5%	-1.9%
France	-33.1%	47.6%	0.8%
Germany	-49.7%	53.5%	3.2%
India	-31.9%	94.6%	2.4%
Japan	-53.6%	-22.8%	-10.9%
Mexico	-9.6%	80.5%	0.3%
Singapore	-81.9%	157.7%	-0.8%
South Africa	-68.2%	226.2%	5.0%
South Korea	-44.9%	1.1%	3.5%
Spain	-27.0%	59.4%	0.8%
UAE	-55.1%	62.5%	-2.1%
United Kingdom	-60.7%	33.0%	-2.1%
USA	-16.9%	70.2%	0.1%

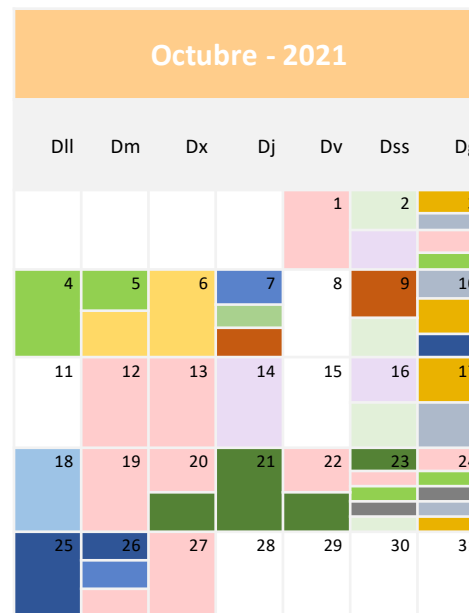
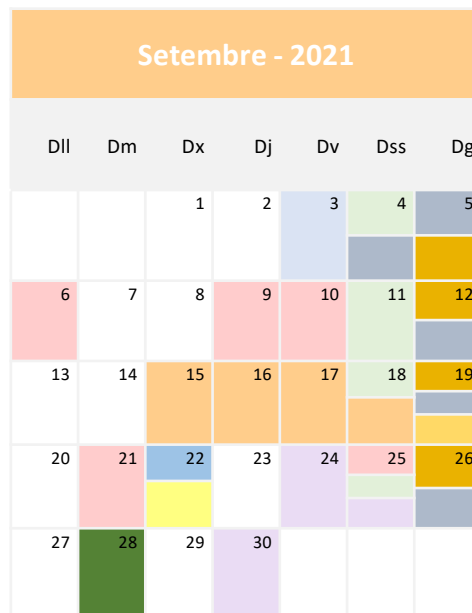
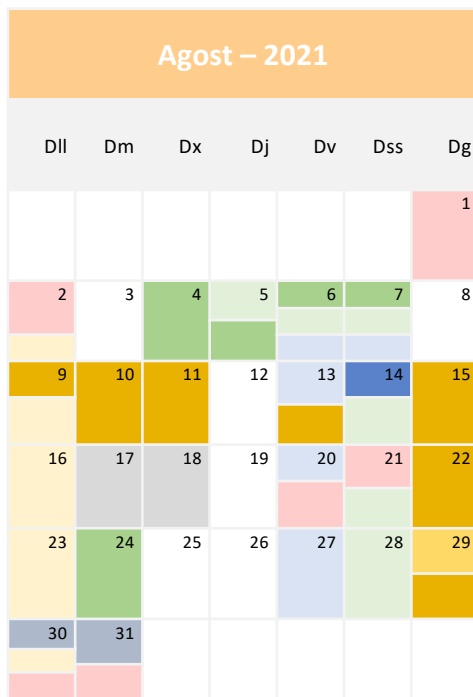
Programació de seients a escala mundial



- La programació de seients per la setmana del 26/07 a nivell **mundial** ha experimentat una reducció del -31,4% respecte al 2019, malgrat registrar una pèrdua molt més lleu respecte a la setmana passada (-1,3%).
- A **Espanya**, la reducció respecte al 2019 ha estat del -27,0%, tot i que aquesta setmana s'ha mantingut amb un +0,8% més de seients respecte a la setmana anterior, el que ha suposat poc més de 20.000 places noves. D'aquesta manera, gairebé s'ha arribat als 2,7M de seients, mantenint la primera posició en el rànquing de capacitat aèria dins d'Europa i ocupant la cinquena en àmbit mundial.
- Els altres **mercats europeus** experimenten pèrdues elevades respecte al 2019 - Regne Unit (-60,7%), Alemanya (-49,7%) i França (-33,1%) - i variacions intersetmanals positives (+3,2% a Alemanya i +0,8% a França), a excepció del Regne Unit (-2,1%).
- La **Xina** també ha reduït la seva capacitat aquesta setmana respecte a l'anterior (-1,9%) tot i créixer respecte al 2019 (+6,2%). No obstant, cal recordar que els vols nacionals que continuen representant més del 90% de la seva oferta aèria.
- Per la seva banda, el **Japó**, ha experimentat una davallada del -53,6% sobre el 2019, mentre que l'**Índia** es manté amb una reducció del -21,9% (var. 21/19). **Singapur**, amb una pèrdua del -81,9%, es manté com el mercat asiàtic amb la major reducció (var. 21/19).
- Els **Estats Units** registra una pèrdua del -16,9% respecte al 2019, i es manté estable respecte la setmana anterior (+0,1%).
- Les **previsions** mostren certa **recuperació** en el **nombre de seients** operats mundialment per les properes setmanes. No obstant, cal recordar que **les companyies aèries continuen fent ajustos** en la programació de vols setmana rere setmana i que les freqüències finals poden ser inferiors a les previsions anunciades, especialment les internacionals. A tall d'exemple, en l'última setmana, s'han cancel·lat gairebé 2,6 M de seients pel que restava de juliol i 27,2M, fins a finals d'octubre.

Font: Elaboració pròpia a partir d'OAG. Data consultes: 27/07/21

Sortides i escales de creuers previstes des del Port de Barcelona



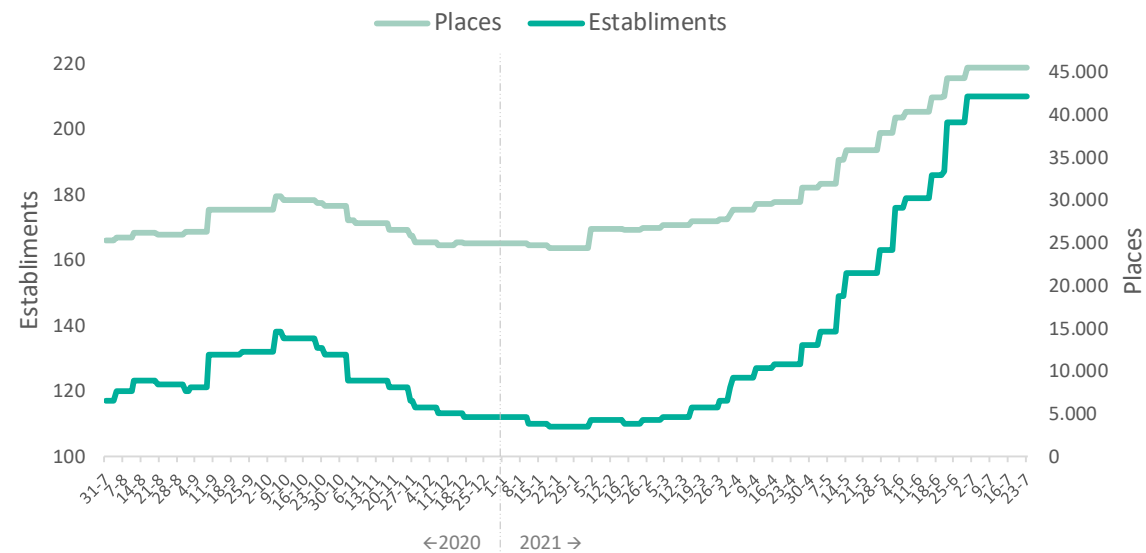
- Amb la informació disponible, d'agost a octubre, **20 companyies de creuers operaran al Port de Barcelona**, realitzant sortides o fent escala.
- Durant la setmana del **2 a 8 d'agost** arribaran a Barcelona **5 creuers**, tres dels quals faran escala d'una o més nits. Durant la **setmana següent**, arribaran **7 creuers**. Es preveu que durant el mes d'**octubre** hi hagi un **increment de l'activitat** de creuers.
- Recordar que, per operar, les companyies navilieres han de presentar una **sol·licitud d'acceptació del protocol d'actuació** que duran a terme per a retornar a l'activitat de manera segura per a passatgers i tripulacions.

AIDA Cruises	Holland America	Windstar Cruises	Celebrity Cruises
Carnival Cruise Line	MSC Cruceros	Royal Caribbean	Mystic Cruises
Costa Cruceros	Norwegian Cruise Lines	Oceania Cruises	Grand Circle Cruise Line
Cunard Line	Residensea	Hapag-Lloyd Cruiseship	Cie. de les Îles du Ponant
Fred Olsen	TUI Cruises	Regent Seven Seas	Croisieurope

Cens hotel·ler a 30/06/2021 per categoria a Barcelona ciutat

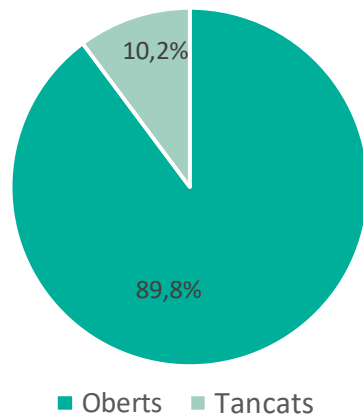
Categoria	Núm H/HA	Places	% var. llicència places 2020
5* GL	18	5.458	-0,3%
5*	11	2.838	-50,3%
4* S	24	6.048	-22,8%
4*	88	20.846	-30,3%
3*	44	6.363	-55,5%
2*	15	2.401	-47,4%
1*	10	1.565	-53,6%
TOTAL	210	45.519	-36,0%

Evolució de l'oferta hotel·lera oberta a Barcelona ciutat

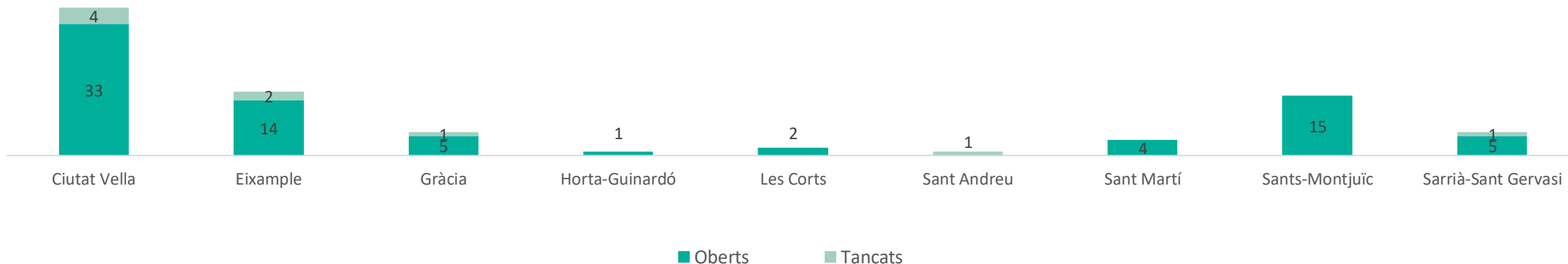


- A data 30/06/2021, a Barcelona ciutat, hi havia **210 hotels oberts** amb un total de **45.519 places**, 8 hotels més que en l'últim recompte (22/06/21).
- L'oferta operativa se situa en un **-36,0% per sota de les places** amb llicència al CCEAT a tancament de 2020 i les categories amb un nombre més elevat de places disponibles continuen essent les de 4* i 3*, que representen un 74,3% de la planta hotel·lera oberta.
- El hotels oberts es distribueixen per tots els districtes de la ciutat, tot i que de manera desigual. Més de la meitat dels **establiments oberts** se situen als districtes de l'**Eixample** i **Ciutat Vella**, amb 76 i 55 hotels, respectivament. No obstant, pel que fa al nombre **places**, l'oferta es concentra, no només en aquests dos districtes, sinó també al de **Sant Martí**. Els tres districtes sumen un total de 34.476 places i aglutinen el **75,7%** de l'oferta de places a la ciutat.

Estat dels equipaments culturals a Barcelona ciutat (28/07/21)



Estat dels equipaments culturals a Barcelona ciutat per districtes (28/07/21)



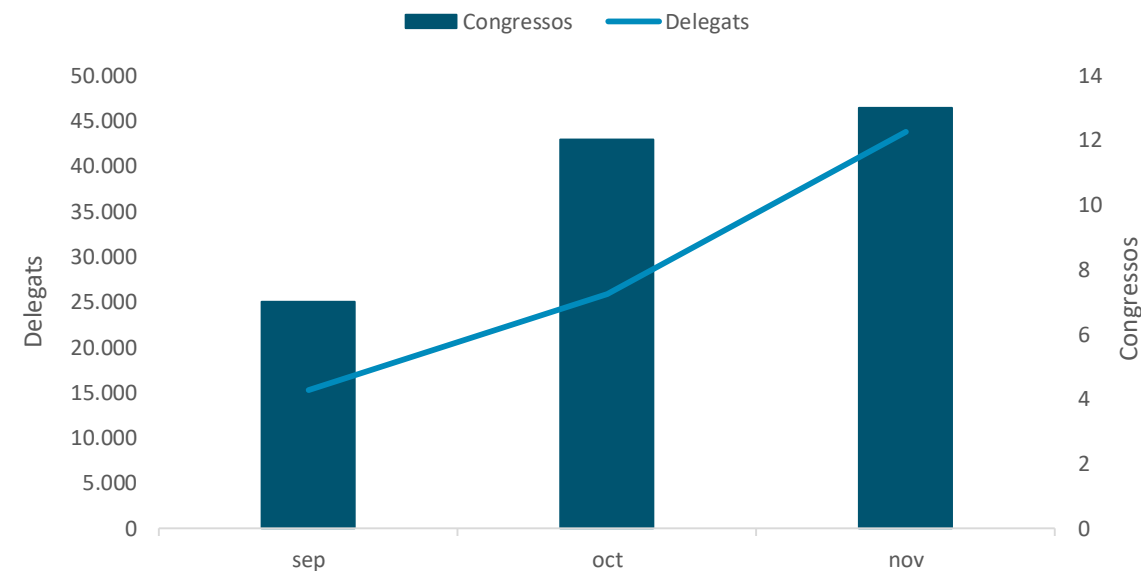
- Dels 88 equipaments culturals a la **ciutat de Barcelona**, un **89,8% romanen oberts al públic** i la majoria de districtes registra **més equipaments oberts que tancats**, tot i que cal recordar que els equipaments han adaptat els seus [horaris d'obertura i serveis disponibles](#).
- Totes les **activitats culturals** han de ser amb **públic assegut**. Tancament a les 00.30 h.
- Es permet la **presència de públic a les competicions esportives**, tot i que la Generalitat ha prohibit l'assistència de públic al Camp Nou en motiu del Trofeu Joan Gamper (08/08/21).
- Es **tanca l'oci nocturn amb excepció** d'aquells locals que es desenvolupen totalment a l'**aire lliure**. **No es permet el ball** a la pista amb mascareta. Tancament a les 00.30 amb 30 minuts addicionals per al desallotjament.
- **Obertura de parcs d'atraccions i fires d'atraccions** al 50% i amb restauració.
- Consulta a temps real l'**ocupació dels atractius turístics** de la **Destinació Barcelona** a l'aplicació web [Check BCN](#) i [l'agenda cultural](#) de la ciutat de Barcelona.

Font: Elaboració pròpia a partir del Departament d'Interior de la Generalitat de Catalunya i de Turisme de Barcelona

Calendari de fires i congressos

Dll	Dm	Dx	Dj	Dv	Dss	Dg
06/09/2021	07/09/2021	08/09/2021	09/09/2021	10/09/2021	11/09/2021	12/09/2021
COMPLAS 2021						
13/09/2021	14/09/2021	15/09/2021	16/09/2021	17/09/2021	18/09/2021	19/09/2021
EMLG-JMLG 2021						
7TH IATIS Conference 2021						
INDUSTRY from Needs to Solutions						
Equiplast						
Eurosurf						
Expoquímia						
Architect@Work 2021						
20/09/2021	21/09/2021	22/09/2021	23/09/2021	24/09/2021	25/09/2021	26/09/2021
IMC21			ICBMM 2021			
Saló de l'Ocupació			CIMER21			
BizBarcelona						
SBC Summit Barcelona						

Nombre de congressos i delegats previstos per 2021

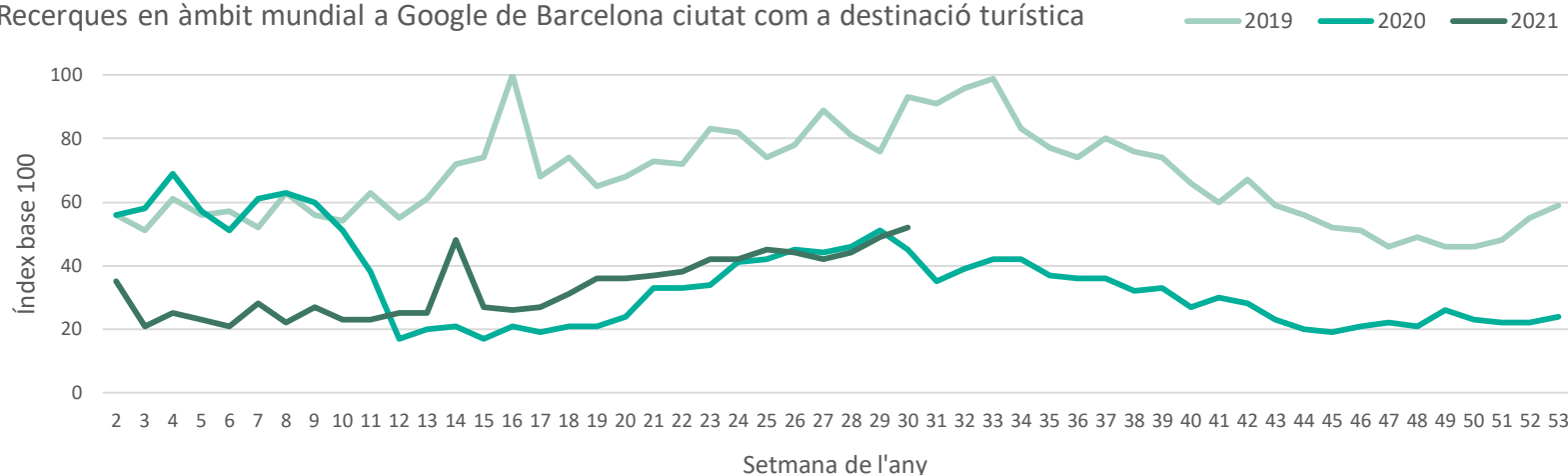


Més informació sobre els esdeveniments i el calendari complet: <https://www.firabarcelona.com/es/calendario/>, <https://ccib.es/organitzacio-esdeveniments/agenda-ccib/> i <http://www.barcelonaconventionbureau.com/es/info/congress-calendar/12.html>

- **Es permeten els esdeveniments professionals** (fires comercials, convencions i congressos) amb un **70% de la seva capacitat** i un màxim de **1.000 persones** en espais interiors o de **3.000 persones** en espais exteriors o amb ventilació reforçada.
- Actualment hi ha **110 congressos confirmats** pels propers anys, 32 enguany. Paral·lelament, hi ha 90 candidatures obertes fins al 2027.
- El proper congrés de la Destinació Barcelona, la **XVI International Conference on Computational Plasticity (ICPP 2021)**, té previst rebre uns 300 assistents i començarà el 7 de setembre. Per la seva banda, les properes fires, l'**INDUSTRY from Needs to Solutions**, l'**Equiplast**, l'**Eurosurf** i l'**Expoquímia** començaran el 14 de setembre a Fira Barcelona.
- Destacar que la major part d'esdeveniments del 2021 es faran en **format híbrid** (sobretot els que requereixen de l'assistència de més delegats).

3.1. Tendències de cerca online I

Recerques en àmbit mundial a Google de Barcelona ciutat com a destinació turística



Mapa i consultes a Google de Barcelona ciutat com a destinació turística durant els últims 7 dies



Consultes més populars

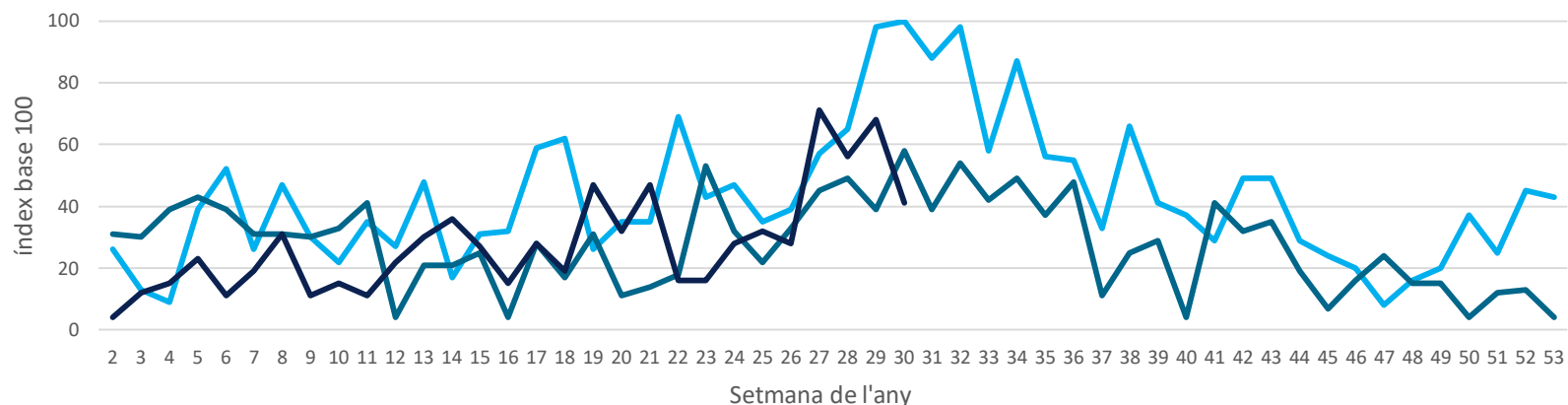
1. Barcelona
2. Barcelone
3. Sagrada Família
4. Playas Barcelona
5. Hotel Barcelona
6. Parque Barcelona
7. Tibidabo
8. Sitges
9. Tiempo Barcelona
10. Catedral Barcelona

Nota: en blau, països que han registrat recerques durant la darrera setmana

- Durant la setmana del 18 al 24 de juliol (setmana 30), les **cerques fetes a Google de Barcelona ciutat** com a destinació turística s'han situat **+7pp** per sobre de les registrades durant la mateixa setmana de l'any 2020 i **-41pp** per sota de la mateixa setmana de 2019.
- El volum de recerques de Barcelona ciutat des d'**Espanya ha disminuït lleugerament** respecte a la setmana anterior. La majoria d'aquestes cerques es continuen realitzant des de **Catalunya**.
- Les recerques des dels principals **mercats europeus** es mantenen molt **per sota** de les del mercat nacional.
- Aquesta setmana, el mercat europeu que ha mostrat un **nivell d'interès més elevat** ha estat el **francès**, amb una proporció d'1/13 sobre les cerques des d'Espanya. La regió que mostra un major interès és la del **Llenguadoc-Rosselló**.
- **Baviera, la Vall d'Aosta i Gal·les** són les regions amb **més volum de cerques de Barcelona ciutat** com a destinació a Alemanya, Itàlia i el Regne Unit, respectivament.

3.1. Tendències de cerca online II

Recerques en àmbit mundial a Google de la Destinació Barcelona com a destinació turística¹ — 2019 — 2020 — 2021



Mapa i consultes a Google de la Destinació Barcelona com a destinació turística durant els últims 7 dies



Consultes més populars

1. Barcelona
2. Sitges
3. Castelldefels
4. Tren Sitges Barcelona
5. Cubelles Barcelona
6. Garraf
7. Sitges playa
8. Calella
9. Castelldefels playa
10. Montgat

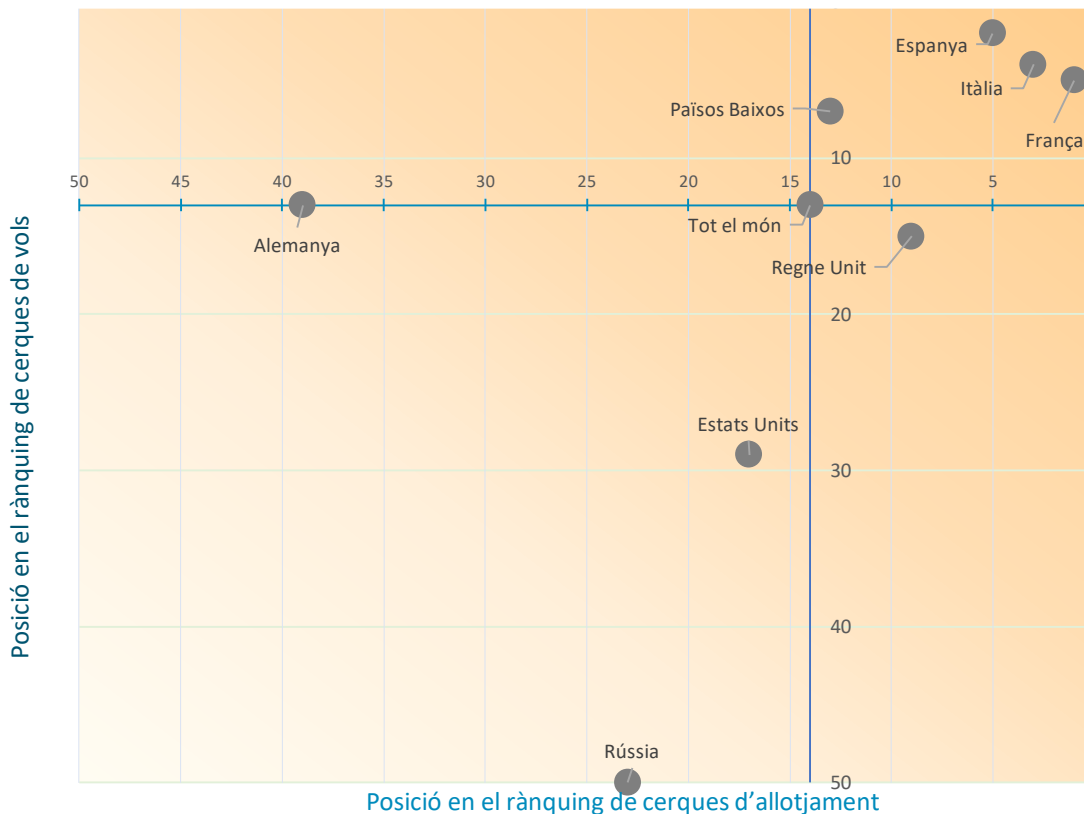
Nota: en blau, països que han registrat recerques durant la darrera setmana

- Durant la setmana del 18 al 24 de juliol (setmana 30), les **cerques fetes a Google de la Destinació Barcelona** s'han situat **-7pp** per sota de les registrades durant la mateixa setmana de 2020, i **-59pp** per sota de les de 2019.
- Durant aquest període, les recerques de la Destinació Barcelona des d'**Espanya** han **augmentat**. La majoria de cerques de la Destinació continuen realitzant-se des de **Catalunya**.
- Durant la darrera setmana, els mercats europeus han mostrat un **interès força inferior a l'espanyol** per la Destinació Barcelona.
- Aquesta setmana, el mercat europeu que ha mostrat un **nivell d'interès més elevat** ha estat l'**italià**, amb una proporció d'1/10 sobre les cerques des d'Espanya. La regió que mostra un major interès és la **Ligúria**.
- Continua l'interès per les destinacions del **Garraf**, seguides d'altres destinacions del **Maresme**.

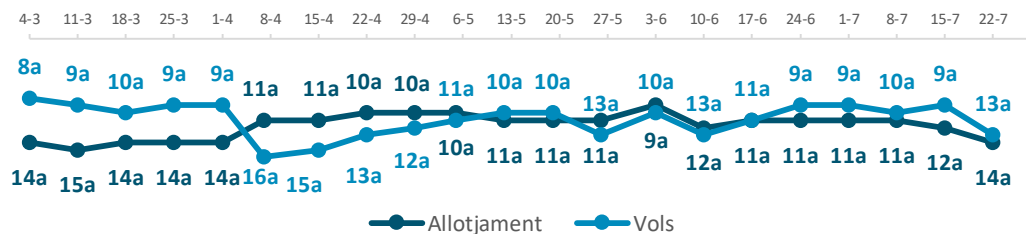
¹ La proporció de recerques de la Destinació Barcelona en els últims 5 anys en comparació a les de Barcelona ciutat a Google ha estat d'1/26.

3.2. Tendències de cerca de vols i allotjament

Interès dels mercats per Barcelona del 22/07/21 al 28/07/21



Evolució del posicionament de Barcelona com a destinació internacional a tot el món

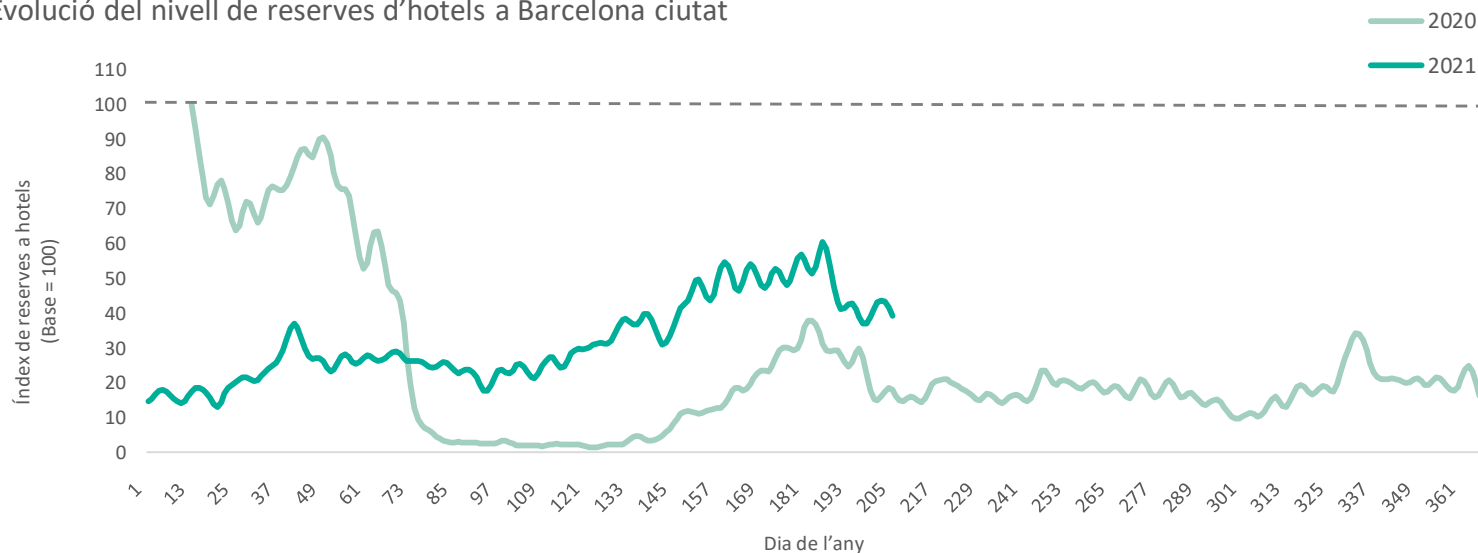


- Del 22/07/21 al 28/07/21, les **cerques de vols i allotjament** dels principals mercats emissors s'han centrat **principalment** en les **destinacions domèstiques**.
- La Destinació Barcelona s'ha situat en **13è lloc del rànquing de destinacions internacionals** en cerques d'**allotjament** i en **14è** en cerques de **vols**, aconseguint un posicionament lleugerament inferior al de la setmana anterior.
- Les cerques de Barcelona a **França, Espanya, Itàlia i Països Baixos**, per aquest ordre, han estat, una setmana més, les que han aconseguit un **millor posicionament** de tots els mercats analitzats i es mantenen força estables respecte a les setmanes prèvies.
- Per part del **mercat espanyol**, Barcelona ocupa el **5è lloc** en cerques d'**allotjament** (que es realitzen principalment des de de Catalunya) i el **2n**, en cerques de **vols**. D'aquestes últimes, continuen destacant les provinents d'Andalusia, seguides de les de la Comunitat de Madrid i Balears.
- Al **Regne Unit**, es manté un posicionament molt proper al de la mitjana mundial. Per la seva banda, **Alemanya**, té el mateix posicionament en vols que la mitjana mundial, però la pitjor en allotjament de totes les cerques.
- Els **Estats Units i Rússia** són els que han mostrat un interès més moderat. Al mercat estatunidenc, s'ha aconseguit la 17a posició en cerques d'allotjament i 29a en cerques de vols, el que representa un posicionament similar al de setmanes anteriors. Per la seva banda, al mercat rus, Barcelona ha ocupat el 23è lloc en allotjament i el 50è, en vols, aconseguint també un posicionament similar al de setmanes anteriors.

¹ Les cerques d'Espanya inclouen destinacions nacionals i internacionals

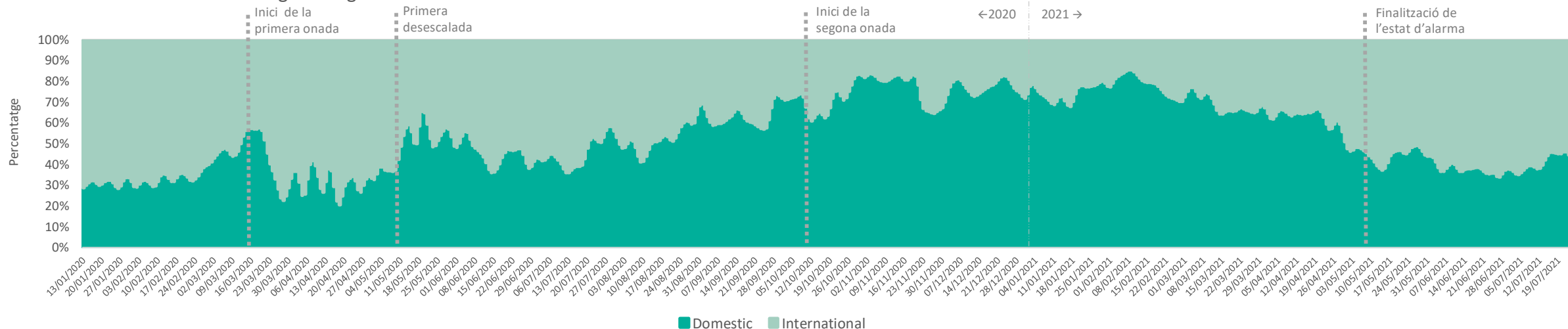
3.3. Reserves en hotels per data de realització I

Evolució del nivell de reserves d'hotels a Barcelona ciutat



- Durant la setmana del 18/07/21 al 24/07/21, les reserves d'hotels a Barcelona ciutat **han crescut tímidament** fins al **41,6%** respecte al màxim de la sèrie, en comparativa al 40,2% registrat la setmana de l'11/07/21 i al 51,8% de la setmana del 04/07/21.
- La proporció de **reserves domèstiques** (44,8%) s'ha situat, una setmana més, per sota de les **internacionals** (55,2%). Aquesta diferència s'ha reduït respecte a la de la setmana anterior, fet que indica que les reserves que han crescut han estat especialment les domèstiques.

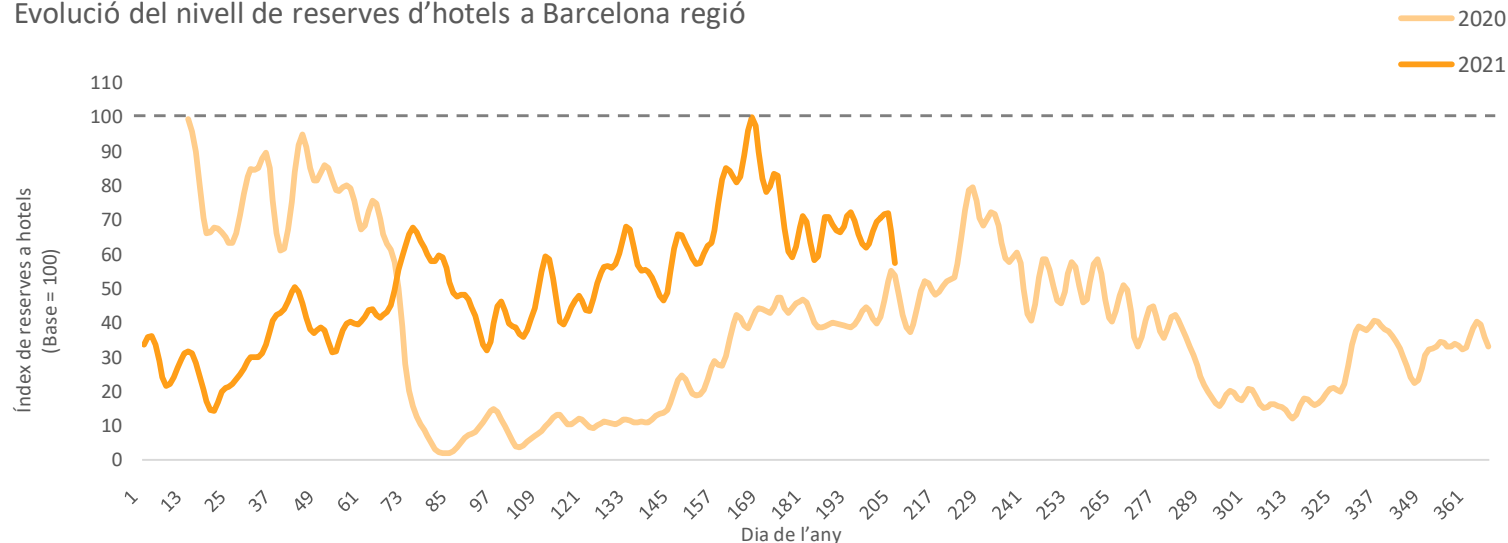
Distribució de les reserves segons origen a Barcelona ciutat



Font: Elaboració pròpia a partir de dades cedides per The Hotels Network

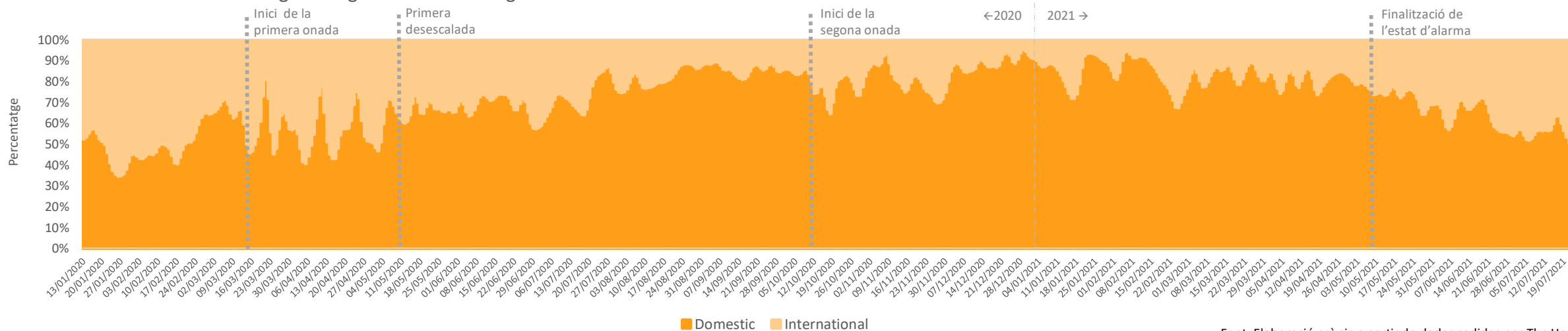
3.3. Reserves en hotels per data de realització II

Evolució del nivell de reserves d'hotels a Barcelona regió



- Durant la setmana del 18/07/21 al 24/07/21, les reserves d'hotels a Barcelona regió **també han augmentat lleugerament**, ja que s'han situat en un **67,8%** respecte al màxim de la sèrie, en comparativa al 66,8% que es va registrar durant la setmana de l'11/07/21 i al 68,2% de la setmana del 04/07/21.
- La proporció de **reserves domèstiques** (52,4%) s'ha mantingut per sobre de les **internacionals** (57,6%). Aquesta diferència és inferior a la de la setmana anterior, el que indica que es reserves internacionals han augmentat durant la darrera setmana.

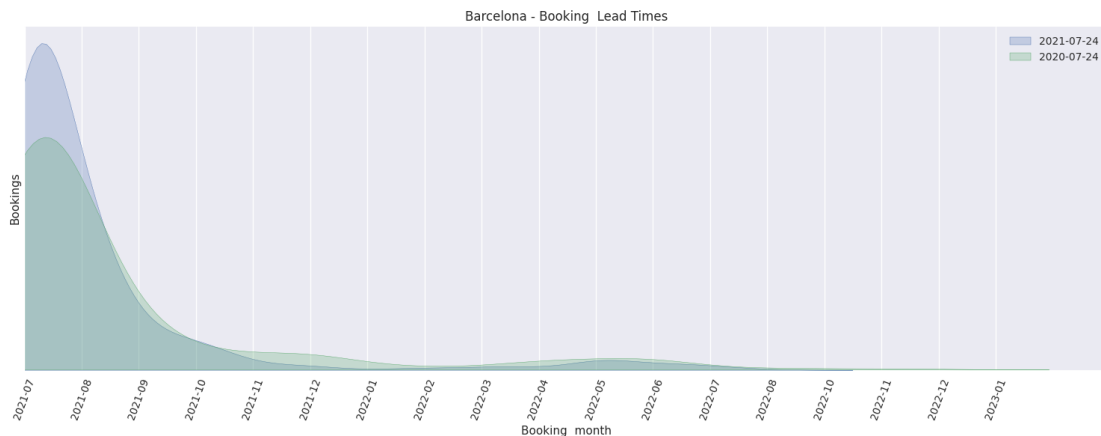
Distribució de les reserves segons origen a Barcelona regió



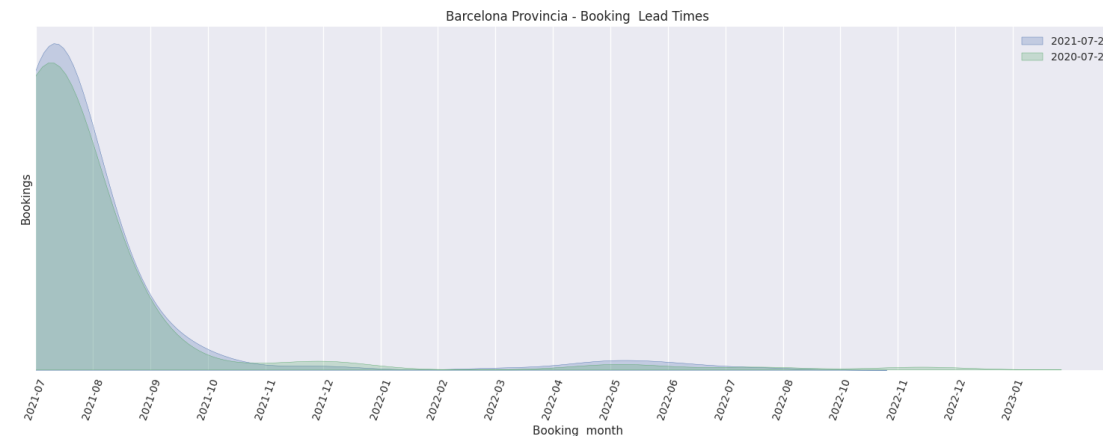
Font: Elaboració pròpia a partir de dades cedides per The Hotels Network

3.4. Anticipació de les reserves en hotels (leadtime)

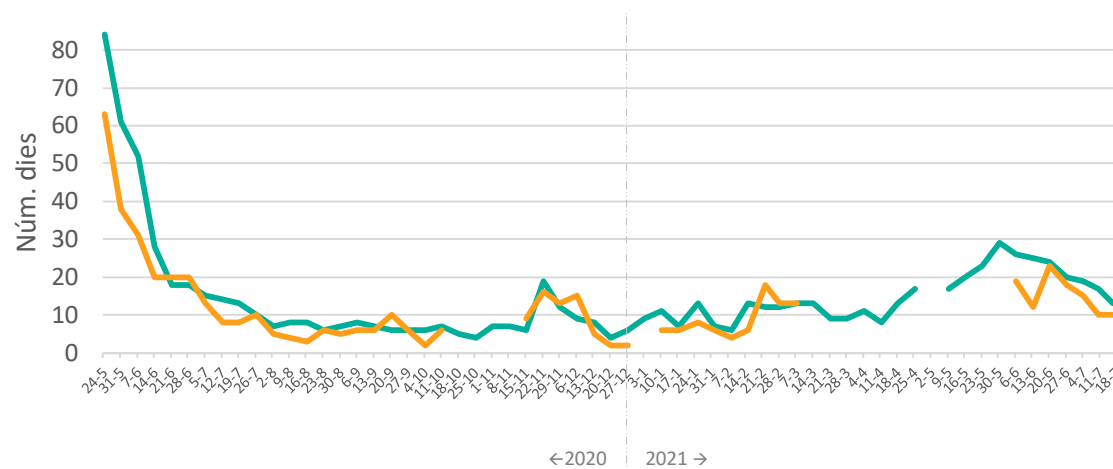
Reserves d'hotels a **Barcelona ciutat** realitzades entre el 18/07 i el 24/07



Reserves d'hotels a **Barcelona regió** realitzades entre el 18/07 i el 24/07



Evolució setmanal dels *lead times* a **Barcelona ciutat** i a **Barcelona regió** (dies)




- Les reserves realitzades **entre el 18/07 i el 24/07** als hotels de **Barcelona ciutat** s'han concentrat, principalment, pels mesos d'**estiu**.
- En el cas de **Barcelona regió**, durant la mateixa setmana d'anàlisi, les reserves també s'han concentrat per l'**estiu**.
- A Barcelona ciutat, el *lead time* s'ha situat en **13 dies** (-4 per sota que la setmana anterior), mentre que a Barcelona regió les reserves s'han realitzat, de mitjana, amb **10 dies** d'anticipació (igual que la setmana anterior).

El **baix nivell de reserves** registrat durant certes setmanes de 2020 o 2021 no ha fet possible que es pugui construir de forma robusta el gràfic del *lead time* durant aquestes dates.

Perspectives d'activitat turística a la Destinació Barcelona

30 de juliol de 2021, Barcelona



**Observatori
del Turisme
a Barcelona**
ciutat i regió

info@observatoriturisme.barcelona
<https://www.observatoriturisme.barcelona>